ADLİ SİCİL VE İSTATİSTİK
GENEL MÜDÜRLÜĞÜ

ADLİ İSTATİSTİKLER 2018

ANKARA
HİZMETE ÖZEL

Bu yayının 5846 Sayılı Fikir ve Sanat Eserleri Kanunu'na göre her hakkı Adalet Bakanlığı Adli Sicil ve İstatistik Genel Müdürlüğüne aittir.
Gerçek ve tüzel kişiler tarafından izinsiz çoğaltılamaz ve dağıtılamaz.
Kaynak gösterilmeden alıntı yapılamaz.

T.C. Adalet Bakanlığı
Adli Sicil ve İstatistik Genel Müdürlüğü
Devlet Mah. Vekaletler Caddesi 06420 Çankaya/ANKARA
İnternet : http://www.adlisicil.adalet.gov.tr
Telefon : +90 0312/549 50 50
Fax : +90 0312/549 51 28
Fax : +90 0312/549 51 42

YAYIN DANIŞMA KURULU

Günay ALBAYRAK	**Genel Müdür**
Altan Fatih MEHAN	**Genel Müdür Yrd.**
Seçil PARKAN	**Daire Başkanı**
Hasan Ali ZEYTİN	**Tetkik Hâkimi**
Kürşat ŞAHİNGÖZ	**Tetkik Hâkimi**

YAYIN PLANLAMA VE DENETİM

Selma CENGİZ	**İstatistikçi (Ted. Şb. Md.)**
Yasemin USLU	**İstatistikçi (Ted. Şb. Md.)**

YAYIN TASARIM, TABLO VE RAPORLAMA

Cahide GİRİCİ	**Adalet Uzmanı**
Birol SAVAŞ	**Bilgisayar İşletmeni**
Asuman TUNÇEL	**Memur**
Ayşenur PEKSAK	**Zabıt Kâtibi**
İbrahim SATIL	**Zabıt Kâtibi**

ANALİZ, ÇÖZÜMLEME VE GRAFİK

Emel AKTAŞ	**İstatistikçi**	**Ali GÜZEL**	**İstatistikçi**
Özgür USLU	**İstatistikçi**	**Erhan ŞEN**	**İstatistikçi**
Ahmet ÖZDEMİR	**İstatistikçi**	**Eray MUTLU**	**İstatistikçi**
Mehmet Raşit ŞAHİN	**İstatistikçi**	**Ayşe KÜÇÜK**	**İstatistikçi**
Hamza Salih DOĞAN	**İstatistikçi**	**Emre TEKİN**	**İstatistikçi**
M.Sefer SELEK	**İstatistikçi**	**Sinan DENİZ**	**İstatistikçi**
Büşra ÖZDOĞAN	**İstatistikçi**	**Fatma ÖRS**	**İstatistikçi**
Özge Cansu TEKİN	**İstatistikçi**	**Yeşim DORAK**	**İstatistikçi**
Özge ÖZGEN ÖZTÜRK	**İstatistikçi**	**Ersin KURT**	**İstatistikçi**
Sabah Gözde EROL	**İstatistikçi**	**Kaan BAYRAM**	**İstatistikçi**
Emine Merve GERDAN	**İstatistikçi**	**Safa ALPLER**	**İstatistikçi**

VERİTABANI YÖNETİMİ

Ufuk BALLI	**Adalet Uzmanı**
S. Ahmet GÜLER	**Mühendis**
Sümeyye BAZNA	**Mühendis**
Gamze İNCE	**Mühendis**

SUNUŞ

Bir devletin politika üretmesi bilimsel gerçekler, ölçülebilir veriler ve gözlemlenen olgular yoluyla mümkün olabilmektedir. İsabetli ve sorunları gideren çözümlerin ancak bu yollarla oluşturulan çözüm ve yenilik politikalarının, toplumda geçerliliğinin ve meşruiyetinin de olacağını özellikle belirtmek gerekmektedir. Bilimsel verilerin objektif niteliği, her alanda olduğu gibi hukuk alanında da bir pusula görevi görmektedir. Bu anlamda adli istatistikler de, yargı performansının ve farklı yönleriyle uygulamanın ölçülebilirliğini sağlamaktadır.

Adlî sistemin güncel durumunun analiz edilmesi, davaların seyri, suç ve suçluluk hareketleri ile adlî olayların ülke genelindeki dağılımının görülmesi, yargı sisteminin uluslararası yargı sistemleriyle karşılaştırılabilmesi, mevzuat etki analizleri yapılarak ihtiyaç duyulan kanun ve yönetmeliklerin hazırlanabilmesi, yargı sistemiyle ilgili stratejik plân ve politikaların oluşturulması ve gelen taleplere cevap verilebilecek şekilde hazırlanmasında istatistik verileri büyük önem taşımaktadır. Yargı politikalarının sacayaklarından birisini de bu yüzden adli istatistikler oluşturmaktadır. Adli Sicil ve İstatistik Genel Müdürlüğümüz uluslararası standartlara uygun istatistikler üretilmesi konusunda uzun yıllardır büyük bir çaba sarf etmektedir.

Adli Sicil ve İstatistik Genel Müdürlüğümüz görevi gereği istatistik sahasında yürüttüğü çalışmalar ile verileri sağlıklı bir şekilde toplayarak, hem Bakanlığımıza hem de bu alanlarda çalışma yapacak araştırmacılara sağladığı doğru bilgi ile önemli bir hizmet yürütmekte ve demokratik hukuk devleti hedefine katkı sunmaktadır.

Hukuk devletinin güçlenmesi adalet idealinin daha fazla tecelli etmesi demektir. Bu da adil, güvenli ve huzurlu bir toplumu ortaya çıkarmaktadır. Devletlerin temel amacı da zaten adaleti tecelli ettirecek tüm mekanizmaları harekete geçirmektir. Bilimsel veriler ile bu niteliği haiz adli istatistikler, güvenilir veriler ortaya koyarak hukuk ve yargı politikaları üretme yolunda büyük bir imkân sağlamaktadır.

Her yıl düzenli olarak çıkarılan "Adli İstatistikler 2018" adlı bu eser, hukuk ve adalet sisteminin ilerleyişine dair politikaların belirlenmesinde karar alıcılara rehberlik etmenin yanı sıra bilimsel araştırmalara da katkı sağlamaktadır. Yayının hazırlanmasında emeği geçenleri tebrik ederim.

Abdulhamit GÜL

Adalet Bakanı

İÇİNDEKİLER

PERSONEL SAYILARI

I Hâkim ve Savcı Sayıları, (2011-2018)..... 1
II Adalet Bakanlığı'nda Çalışan Personel Sayısı, (2011-2018)..... 1
III Hâkim ve Savcı Sayıları, (2018)..... 2
IV Adalet Bakanlığı'nda Çalışan Personel Sayısı, (2018)..... 2

A - ADLÎ YARGI

Tablo A-1 Adlî Yargıda Savcı Başına Düşen Dosya Sayıları, TÜRKİYE (2011-2018)..... 4
Tablo A-2 Adlî Yargıda Hâkim Başına Düşen Dosya Sayıları, TÜRKİYE (2011-2018)..... 5

BÖLÜM 1: CUMHURİYET BAŞSAVCILIKLARI

Tablo 1-A İhbar Dosya Sayıları, TÜRKİYE (2018)..... 9
Tablo 1-B İhbar Dosya Sayıları, BÖLGE (2018)..... 10
Tablo 1-C İhbar Dosya Sayıları, İLLER (2018)..... 11
Tablo 1-1 Soruşturma Evresi Dosya Sayıları, TÜRKİYE (2011-2018)..... 12
Tablo 1-2 Faili Meçhul Dosyalardan Arındırılmış Soruşturma Evresi Dosya Sayıları, TÜRKİYE (2011-2018)..... 12
Tablo 1-3 Soruşturma Evresi Ortalama Görülme Süreleri (Gün), TÜRKİYE (2011-2018)..... 13
Tablo 1-4 Faili Meçhul Dosya Sayıları, TÜRKİYE (2011-2018)..... 14
Tablo 1-5 Faili Meçhul Dosya Sayıları, BÖLGE (2013-2018)..... 15
Tablo 1-6 Şüpheli Sayıları, TÜRKİYE (2011-2018)..... 16
Tablo 1-7 Mağdur/Müşteki Sayıları, TÜRKİYE (2011-2018)..... 17
Tablo 1-8 Erişkin Nüfusta Her 100 000 Kişideki Şüpheli Sayıları, BÖLGE (2011-2018)..... 18
Tablo 1-9 Sonuçlanan Soruşturmalarda Karar Türüne Göre Suç Sayıları ve Oranları, TÜRKİYE (2011-2018)..... 19
Tablo 1-10 Sonuçlanan Soruşturmalarda Karar Türüne Göre Suç Sayıları ve Oranları, BÖLGE (2018)..... 20
Tablo 1-11 Sonuçlanan Soruşturmalarda Karar Türüne Göre Suç Sayıları ve Oranları, İLK ON İL (2018)..... 21
Tablo 1-12 TCK Uyarınca Sonuçlanan Soruşturmalarda Suç ve Karar Türüne Göre Suç Sayıları ve Oranları, TÜRKİYE (2018)... 22-23
Tablo 1-13 Özel Kanunlar Uyarınca Sonuçlanan Soruşturmalarda Suç ve Karar Türüne Göre Suç Sayıları ve Oranları, TÜRKİYE (2018)..... 24-25
Tablo 1-14 TCK Uyarınca Sonuçlanan Soruşturmalarda Seçilmiş Suçlarda Karar Türüne Göre Suç Sayıları ve Oranları, TÜRKİYE (2018)..... 26-27
Tablo 1-15 İlâmat İş Yükü, TÜRKİYE (2011-2018)..... 28

BÖLÜM 2: CEZA MAHKEMELERİ

Tablo 2-1 Dosya Sayıları, TÜRKİYE (2011-2018)..... 31
Tablo 2-2 Dosya Sayıları, MAHKEME (2018)..... 32
Tablo 2-3 Ortalama Görülme Süresi (Gün), MAHKEME (2011-2018)..... 33
Tablo 2-4 Sanık Sayıları, TÜRKİYE (2018)..... 34
Tablo 2-5 Mağdur/Müşteki Sayıları, TÜRKİYE (2018)..... 35
Tablo 2-6 Erişkin Nüfusta Her 100 000 Kişideki Sanık Sayıları, BÖLGE (2011-2018)..... 36
Tablo 2-7 Karara Bağlanan Davalarda Sanıkların Suçlarına İlişkin Verilen Kararlar ve Oranları, TÜRKİYE (2011-2018)..... 37
Tablo 2-8 Karara Bağlanan Davalarda Sanıkların Suçlarına İlişkin Verilen Kararlar ve Oranları, MAHKEME (2018)..... 38-39
Tablo 2-9 Karara Bağlanan Davalarda Sanıkların Suçlarına İlişkin Verilen Mahkûmiyet Kararlarının Nitelikleri ve Oranları, TÜRKİYE (2011-2018)..... 40
Tablo 2-10 Karara Bağlanan Davalarda Sanıkların Suçlarına İlişkin Verilen Mahkûmiyet Kararlarının Nitelikleri ve Oranları, MAHKEME (2018)..... 41
Tablo 2-11 TCK Uyarınca Açılan Davalardaki Suç Sayıları, TÜRKİYE (2018)..... 42-43
Tablo 2-12 TCK Uyarınca Karara Bağlanan Davalarda Sanıkların Suçlarına İlişkin Verilen Kararlar ve Oranları, TÜRKİYE (2018)..... 44-45
Tablo 2-13 Özel Kanunlar Uyarınca Açılan Davalardaki Suç Sayıları, TÜRKİYE (2018)..... 46-47
Tablo 2-14 Özel Kanunlar Uyarınca Karara Bağlanan Davalarda Sanıkların Suçlarına İlişkin Verilen Kararlar ve Oranları, TÜRKİYE (2018)..... 48-49
Tablo 2-15 Açılış Yıllarına Göre TCK Uyarınca Karara Bağlanan Davalardaki Suç Sayıları, TÜRKİYE (2018)..... 50

Tablo 2-16 Açılış Yıllarına Göre Özel Kanunlar Uyarınca Karara Bağlanan Davalardaki Suç Sayıları, TÜRKİYE (2018)..... 51
Tablo 2-17 Açılış Yıllarına Göre Karara Bağlanan Davalardaki Suç Sayıları, TÜRKİYE (2018)..... 52
Tablo 2-18 TCK Uyarınca Açılan ve Karara Bağlanan Davalardaki Suç Sıralaması, TÜRKİYE (2018)..... 53
Tablo 2-19 Özel Kanunlar Uyarınca Açılan ve Karara Bağlanan Davalardaki Suç Sıralaması, TÜRKİYE (2018)..... 54
Tablo 2-20 TCK Uyarınca Açılan ve Karara Bağlanan Davalardaki Suç Sayılarının Türüne Göre Dağılımı, TÜRKİYE (2018)..... 55
Tablo 2-21 Kasten Adam Öldürme Suç ve Karar Sayıları, TÜRKİYE (2011-2018)..... 56
Tablo 2-22 Kasten Adam Öldürme Suç ve Karar Sayıları, BÖLGE-İL (2018)..... 57
Tablo 2-23 Cinsel Saldırı Suç ve Karar Sayıları, TÜRKİYE (2011-2018)..... 58
Tablo 2-24 Cinsel Saldırı Suç ve Karar Sayıları, BÖLGE-İL (2018)..... 59
Tablo 2-25 Çocukların Cinsel İstismarı Suç ve Karar Sayıları, TÜRKİYE (2011-2018)..... 60
Tablo 2-26 Çocukların Cinsel İstismarı Suç ve Karar Sayıları, BÖLGE-İL (2018)..... 61
Tablo 2-27 Cinsel Taciz Suç ve Karar Sayıları, TÜRKİYE (2011-2018)..... 62
Tablo 2-28 Cinsel Taciz Suç ve Karar Sayıları, BÖLGE-İL (2018)..... 63

BÖLÜM 2.1: SUÇA SÜRÜKLENEN ÇOCUKLAR

Tablo 2.1-1 Kamu Davası Açılan Dosyalardaki Suça Sürüklenen Çocuk Sayıları, TÜRKİYE (2011-2018)..... 67
Tablo 2.1-2 Kamu Davası Açılan Dosyalardaki Suça Sürüklenen Çocuk Sayıları, İLLER (2018)..... 68
Tablo 2.1-3 Çocuk Nüfusunda Her 100 000 Kişideki Suça Sürüklenen Çocuk Sayısı, BÖLGE (2011-2018)..... 69-70
Tablo 2.1-4 Suça Sürüklenen Çocukların Mahkemelere Göre Oranı, (2011-2018)..... 71
Tablo 2.1-5 Suça Sürüklenen Çocukların Sayıları ve Toplam Sanıklar İçindeki Oranları, TÜRKİYE (2011-2018)..... 72
Tablo 2.1-6 Suça Sürüklenen Çocukların Sayıları ve Toplam Sanıklar İçindeki Oranları, BÖLGE (2018)..... 73
Tablo 2.1-7 Suça Sürüklenen Çocuklar Hakkında Verilen Karar Sayıları, TÜRKİYE (2011-2018)..... 74
Tablo 2.1-8 Suça Sürüklenen Çocuklar Hakkında Verilen Karar Sayıları, BÖLGE (2018)..... 75
Tablo 2.1-9 Suça Sürüklenen Çocuklar Hakkında Verilen Karar Sayıları, İLLER (2018)..... 76
Tablo 2.1-10 Suça Sürüklenen Çocuklar Hakkında Verilen Mahkûmiyet Kararlarının Nitelikleri ve Oranları, TÜRKİYE (2011-2018)..... 77
Tablo 2.1-11 Suça Sürüklenen Çocuklar Hakkında Verilen Mahkûmiyet Kararlarının Nitelikleri ve Oranları, BÖLGE (2018)..... 78
Tablo 2.1-12 Suça Sürüklenen Çocuklar Hakkında Verilen Mahkûmiyet Kararlarının Nitelikleri ve Oranları, İLLER (2018)..... 79
Tablo 2.1-13 Suça Sürüklenen Çocuklar Hakkında Açılan Davalardaki Suç Dağılımları, TÜRKİYE (2018)..... 80-81
Tablo 2.1-14 Suça Sürüklenen Çocuklar Hakkında Verilen Kararların Suç Dağılımları, TÜRKİYE (2018)..... 82-83
Tablo 2.1-15 Suça Sürüklenen Çocuklar Hakkında TCK Uyarınca Açılan Davalardaki Suç Yoğunluğuna Göre Verilen Karar Sayıları, İSTANBUL (2018)..... 84
Tablo 2.1-16 Suça Sürüklenen Çocuklar Hakkında TCK Uyarınca Açılan Davalardaki Suç Yoğunluğuna Göre Verilen Karar Sayıları, İZMİR (2018)..... 85
Tablo 2.1-17 Suça Sürüklenen Çocuklar Hakkında TCK Uyarınca Açılan Davalardaki Suç Yoğunluğuna Göre Verilen Karar Sayıları, ANKARA (2018)..... 86

SUÇ ATLASI

Harita 1 TCK Uyarınca Açılan Davalarda İlk Sırayı Alan Suçlar, İLLER-TÜRKİYE (2018)..... 88
Harita 2 Özel Kanunlar Uyarınca Açılan Davalarda İlk Sırayı Alan Suçlar, İLLER-TÜRKİYE (2018)..... 89
Harita 3 TCK Uyarınca Açılan Davalarda Coğrafi Bölgelere Göre İlk Beş Sırayı Alan Suçlar, BÖLGE-TÜRKİYE (2018)..... 90
Harita 4 Özel Kanunlar Uyarınca Açılan Davalarda Coğrafi Bölgelere Göre İlk Beş Sırayı Alan Suçlar, BÖLGE-TÜRKİYE (2018)..... 91

BÖLÜM 2.2: COĞRAFİ BÖLGELER

Tablo 2.2-1 Açılan Davalardaki Suç Sayısı, BÖLGE (2018)..... 95
Tablo 2.2-2 TCK Uyarınca Karara Bağlanan Davalardaki Suç Sayısı ve Kararlar, BÖLGE (2018)..... 96
Tablo 2.2-3 Özel Kanunlar Uyarınca Karara Bağlanan Davalardaki Suç Sayısı ve Kararlar, BÖLGE (2018)..... 97
Tablo 2.2-4 TCK Uyarınca Açılan/Karara Bağlanan Davalardaki Suçlar ve Kararlar, MARMARA (2018)..... 98-99
Tablo 2.2-5 Özel Kanunlar Uyarınca Açılan/Karara Bağlanan Davalardaki Suçlar ve Kararlar, MARMARA (2018)..... 100-101
Tablo 2.2-6 TCK Uyarınca Açılan/Karara Bağlanan Davalardaki Suçlar ve Kararlar, EGE (2018)..... 102-103
Tablo 2.2-7 Özel Kanunlar Uyarınca Açılan/Karara Bağlanan Davalardaki Suçlar ve Kararlar, EGE (2018)..... 104-105

Tablo 2.2-8 TCK Uyarınca Açılan/Karara Bağlanan Davalardaki Suçlar ve Kararlar, AKDENİZ (2018)..... 106-107
Tablo 2.2-9 Özel Kanunlar Uyarınca Açılan/Karara Bağlanan Davalardaki Suçlar ve Kararlar, AKDENİZ (2018)..... 108-109
Tablo 2.2-10 TCK Uyarınca Açılan/Karara Bağlanan Davalardaki Suçlar ve Kararlar, İÇ ANADOLU (2018)..... 110-111
Tablo 2.2-11 Özel Kanunlar Uyarınca Açılan/Karara Bağlanan Davalardaki Suçlar ve Kararlar, İÇ ANADOLU (2018)..... 112-113
Tablo 2.2-12 TCK Uyarınca Açılan/Karara Bağlanan Davalardaki Suçlar ve Kararlar, KARADENİZ (2018)..... 114-115
Tablo 2.2-13 Özel Kanunlar Uyarınca Açılan/Karara Bağlanan Davalardaki Suçlar ve Kararlar, KARADENİZ (2018)..... 116-117
Tablo 2.2-14 TCK Uyarınca Açılan/Karara Bağlanan Davalardaki Suçlar ve Kararlar, DOĞU ANADOLU (2018)..... 118-119
Tablo 2.2-15 Özel Kanunlar Uyarınca Açılan/Karara Bağlanan Davalardaki Suçlar ve Kararlar, DOĞU ANADOLU (2018)..... 120-121
Tablo 2.2-16 TCK Uyarınca Açılan/Karara Bağlanan Davalardaki Suçlar ve Kararlar, GÜNEYDOĞU ANADOLU (2018)..... 122-123
Tablo 2.2-17 Özel Kanunlar Uyarınca Açılan/Karara Bağlanan Davalardaki Suçlar ve Kararlar, GÜNEYDOĞU ANADOLU (2018)... 124-125

BÖLÜM 2.3: CEZA HUKUKUNDA UZLAŞMA

Tablo 2.3-1 Uzlaştırma Dosya Sayıları, BÖLGE (2018)..... 129
Tablo 2.3-2 Uzlaştırma Dosya Sayıları, İLLER (2018)..... 130

BÖLÜM 2.4: İNFAZ HÂKİMLİKLERİ

Tablo 2.4-1 Başvuru ve Şikâyetlere İlişkin İş Yükü, TÜRKİYE (2011-2018)..... 132
Tablo 2.4-2 Disiplin Cezası Onaylarına İlişkin İş Yükü, TÜRKİYE (2011-2018)..... 133
Tablo 2.4-3 Başvuru ve Şikâyetlere İlişkin Kararlar, TÜRKİYE (2018)..... 134-135
Tablo 2.4-4 Re'sen Gelen Tutuklu ve Hükümlülere Ait Disiplin Cezası Kararları, TÜRKİYE (2018)..... 136-137
Tablo 2.4-5 Verilen Kararlara Yapılan İtiraz Sonucu Üst Mahkemelerce Verilen Kararlar, TÜRKİYE (2018)..... 138

BÖLÜM 3: HUKUK MAHKEMELERİ

Tablo 3-1 Dosya Sayıları, TÜRKİYE (2011-2018)..... 141
Tablo 3-2 Dosya Sayıları, MAHKEME (2018)..... 142
Tablo 3-3 Dosya Sayıları Artış Oranları, MAHKEME (2017-2018)..... 143
Tablo 3-4 Ortalama Görülme Süresi, MAHKEME (2011-2018)..... 144
Tablo 3-5 Dosya Sayıları, İLLER (2018)..... 145
Tablo 3-6 Dosya Sayıları Artış Oranları, İLLER (2017-2018)..... 146-147
Tablo 3-7 Genel Nüfusta Her 100 000 Kişiye Düşen Dosya Sayıları, BÖLGE (2011-2018)..... 148-149

BÖLÜM 3.1: HUKUK MAHKEMELERİ DAVA TÜRÜ

Tablo 3.1-1 Dava Türüne Göre Açılan ve Karara Bağlanan Dava Sayıları, TÜRKİYE (2018)..... 153
Tablo 3.1-2 Açılan Davalarda Artış Oranları, TÜRKİYE (2017-2018)..... 154
Tablo 3.1-3 Açılış Yıllarına Göre Karara Bağlanan Dava Sayıları, MAHKEME (2018)..... 155
Tablo 3.1-4 Dava ve Karar Türüne Göre Karara Bağlanan Dava Sayıları, TÜRKİYE (2018)..... 156-157
Tablo 3.1-5 Açılan ve Karara Bağlanan Dava Sayıları, İLLER (2018)..... 158-159
Tablo 3.1-6 Açılış Yıllarına Göre Karara Bağlanan Dava Sayıları, TÜRKİYE (2018)..... 160
Tablo 3.1-7 Açılan ve Karara Bağlanan Boşanma Dava Sayıları, TÜRKİYE (2011-2018)..... 161
Tablo 3.1-8 Boşanma Nedeni ve Karar Türüne Göre Boşanma Dava Sayıları, TÜRKİYE (2018)..... 161
Tablo 3.1-9 Açılan ve Karara Bağlanan Boşanma Dava Sayıları, İLLER (2018)..... 162-163
Tablo 3.1-10 Boşanma Nedenine Göre Açılan ve Karara Bağlanan Dava Sayıları, TÜRKİYE (2011-2018)..... 164-165
Tablo 3.1-11 Boşanma Davaları İle İlişkili Açılan Davalar, TÜRKİYE (2011-2018)..... 166
Tablo 3.1-12 Boşanma Davaları İle İlişkili Karara Bağlanan Davalar, TÜRKİYE (2011-2018)..... 167
Tablo 3.1-13 Boşanma Davaları İle İlişkili Karara Bağlanan Dava Türünde Verilen Karar Sayıları, TÜRKİYE (2018)..... 168-169
Tablo 3.1-14 Açılan ve Karara Bağlanan Dava Sayıları, BÖLGE (2018)..... 170
Tablo 3.1-15 Kararlar, BÖLGE (2018)..... 171
Tablo 3.1-16 Açılan ve Karara Bağlanan Davalarda Yoğunluk Gösteren İlk Beş Dava, BÖLGE-İL (2018)..... 172-173

DAVA ATLASI

Harita 5 Açılan Davalarda İllere Göre Yoğunluk Gösteren Dava Türü, İLLER-TÜRKİYE (2018)..... 176
Harita 6 Açılan Davalarda Coğrafi Bölgelere Göre Yoğunluk Gösteren İlk Beş Dava Türü, BÖLGE-TÜRKİYE (2018)..... 177

BÖLÜM 3.2: HUKUK GENEL VE İHTİSAS MAHKEMELERİ

Tablo 3.2-1 Asliye Hukuk Mahkemesi Dosya Sayıları, TÜRKİYE (2011-2018)..... 181
Tablo 3.2-2 Asliye Hukuk Mahkemesine Açılan ve Karara Bağlanan Davalardaki İlk Beş Dava Türü, BÖLGE (2018)..... 182
Tablo 3.2-3 Dava Türüne Göre Asliye Hukuk Mahkemesine Açılan ve Karara Bağlanan Dava Sayıları, TÜRKİYE (2018)..... 183
Tablo 3.2-4 Sulh Hukuk Mahkemesi Dosya Sayıları, TÜRKİYE (2011-2018)..... 184
Tablo 3.2-5 Sulh Hukuk Mahkemesine Açılan ve Karara Bağlanan Davalardaki İlk Beş Dava Türü, BÖLGE (2018)..... 185
Tablo 3.2-6 Dava Türüne Göre Sulh Hukuk Mahkemesine Açılan ve Karara Bağlanan Dava Sayıları, TÜRKİYE (2018)..... 186
Tablo 3.2-7 Asliye Ticaret Mahkemesi Dosya Sayıları, TÜRKİYE (2011-2018)..... 187
Tablo 3.2-8 Dava Türüne Göre Asliye Ticaret Mah. Açılan ve Karara Bağlanan Davalardaki İlk Beş Dava Türü, BÖLGE (2018)... 188
Tablo 3.2-9 Dava Türüne Göre Asliye Ticaret Mahkemesine Açılan ve Karara Bağlanan Dava Sayıları, TÜRKİYE (2018)..... 189
Tablo 3.2-10 Aile Mahkemesi Dosya Sayıları, TÜRKİYE (2011-2018)..... 190
Tablo 3.2-11 Aile Mahkemesine Açılan ve Karara Bağlanan Davalardaki İlk Beş Dava Türü, BÖLGE (2018)..... 191
Tablo 3.2-12 Dava Türüne Göre Aile Mahkemesine Açılan ve Karara Bağlanan Dava Sayıları, TÜRKİYE (2018)..... 192
Tablo 3.2-13 İş Mahkemesi Dosya Sayıları, TÜRKİYE (2011-2018)..... 193
Tablo 3.2-14 Dava Türüne Göre İş Mahkemesine Açılan ve Karara Bağlanan Davalardaki İlk Beş Dava Türü, BÖLGE (2018)..... 194
Tablo 3.2-15 Dava Türüne Göre İş Mahkemesine Açılan ve Karara Bağlanan Dava Sayları, TÜRKİYE (2018)..... 195
Tablo 3.2-16 İcra Hukuk Mahkemesi Dosya Sayıları, TÜRKİYE (2011-2018)..... 196
Tablo 3.2-17 Dava Türüne Göre İcra Hukuk Mahkemesine Açılan ve Karara Bağlanan Davalardaki İlk Beş Dava Türü, BÖLGE (2018)..... 197
Tablo 3.2-18 Dava Türüne Göre İcra Hukuk Mahkemesine Açılan ve Karara Bağlanan Dava Sayıları, TÜRKİYE (2018)..... 198
Tablo 3.2-19 Tüketici Mahkemesi Dosya Sayıları, TÜRKİYE (2011-2018)..... 199
Tablo 3.2-20 Dava Türüne Göre Tüketici Mahkemesine Açılan ve Karara Bağlanan Davalardaki İlk Beş Dava Türü, BÖLGE (2018)..... 200
Tablo 3.2-21 Dava Türüne Göre Tüketici Mahkemesine Açılan ve Karara Bağlanan Dava Sayıları, TÜRKİYE (2018)..... 201
Tablo 3.2-22 Fikrî ve Sınaî Haklar Hukuk Mahkemesi Dosya Sayıları, TÜRKİYE (2011-2018)..... 202
Tablo 3.2-23 Dava Türüne Göre Fikrî ve Sınaî Haklar Hukuk Mahkemesine Açılan ve Karara Bağlanan Dava Sayıları, TÜRKİYE (2018)..... 203
Tablo 3.2-24 Kadastro Mahkemesi Dosya Sayıları, TÜRKİYE (2011-2018)..... 204
Tablo 3.2-25 Dava Türüne Göre Kadastro Mahkemesine Açılan ve Karara Bağlanan Dava Sayıları, TÜRKİYE (2018)..... 205

BÖLÜM 3.3: HUKUK MAHKEMELERİ DEĞİŞİK İŞLER

Tablo 3.3-1 Dosya Sayıları, MAHKEME (2018)..... 209
Tablo 3.3-2 Açılan ve Karara Bağlanan Davaların Türlerine Göre Sayıları, TÜRKİYE (2018)..... 210
Tablo 3.3-3 6284 Sayılı Kanunlara Göre Koruma Kararı Dava Türü İle İlgili Açılan ve Karara Bağlanan Dava Sayıları, TÜRKİYE (2011-2018)..... 211
Tablo 3.3-4 6284 Sayılı Kanunlara Göre Koruma Kararı Dava Türü İle İlgili Açılan ve Karara Bağlanan Dava Sayıları, MAHKEME (2018)..... 212

BÖLÜM 3.4: HUKUK UYUŞMAZLIKLARINDA ARABULUCULUK

Tablo 3.4-1 Sonucuna Göre Arabuluculuk Uygulamasına Ait Uyuşmazlık Sayıları, İLLER (2014-2017)..... 215-216
Tablo 3.4-2 Konusuna ve Sonucuna Göre İhtiyari Arabuluculuk Uygulamaları, TÜRKİYE (2018)..... 217
Tablo 3.4-3 Sonucuna Göre İhtiyari Arabuluculuk Uygulamasına Ait Uyuşmazlık Sayıları, İLLER (2018)..... 218-219
Tablo 3.4-4 Sonucuna Göre Dava Şartı Arabuluculuk Uygulamasına Ait Uyuşmazlık Sayıları, İLLER (2018)..... 220-221

BÖLÜM 4: İCRA VE İFLAS DAİRELERİ

Tablo 4-1 Dosya Sayıları, TÜRKİYE (2018)..... 225
Tablo 4-2 Dosya Sayıları, TÜRKİYE (2017-2018)..... 226
Tablo 4-3 Dosya Sayıları, TÜRKİYE (2011-2018)..... 227
Tablo 4-4 Gelen Dosya Sayıları, DOSYA TÜRÜ (2011-2018)..... 228
Tablo 4-5 Gelen ve Çıkan Dosya Sayıları, BÖLGE (2018)..... 229
Tablo 4-6 Dosya Sayıları İlamlı Takip, İLLER (2018)..... 230
Tablo 4-7 Dosya Sayıları İlamsız Takip, İLLER (2018)..... 231
Tablo 4-8 Dosya Sayıları İflas, İLLER (2018)..... 232
Tablo 4-9 Dosya Sayıları Talimat, İLLER (2018)..... 233

BÖLÜM 5: BÖLGE ADLİYE MAHKEMELERİ

Tablo 5-1 Bölge Adliye Mahkemelerinde Savcı Başına Düşen Dosya Sayısı, TÜRKİYE (2016-2018)..... 237
Tablo 5-2 Bölge Adliye Mahkemelerinde Hâkim Başına Düşen Dosya Sayısı, TÜRKİYE (2016-2018)..... 237
Tablo 5-3 Dosya Sayıları, MAHKEME (2018)..... 238

BÖLÜM 6: YARGITAY

Tablo 6-A Yargıtay Personel Sayıları, TÜRKİYE (2011-2018)..... 241
Tablo 6-B Yargıtay Personel Başına Düşen Dosya Sayısı, TÜRKİYE (2011-2018)..... 242
Tablo 6-1 Yargıtay Cumhuriyet Başsavcılığı Dosya Sayıları, TÜRKİYE (2011-2018)..... 243
Tablo 6-2 Ceza Daireleri ve Genel Kurulu Dosya Sayıları, TÜRKİYE (2018)..... 244
Tablo 6-3 Ceza Daireleri ve Genel Kurulu Dosya Sayıları, TÜRKİYE (2011-2018)..... 245
Tablo 6-4 Ceza Genel Kurulu Karar Oranları, TÜRKİYE (2011-2018)..... 246
Tablo 6-5 Ceza Daireleri Karar Oranları, TÜRKİYE (2011-2018)..... 247
Tablo 6-6 Ceza Daireleri ve Genel Kurulu Ortalama Görülme Süresi, TÜRKİYE (2011-2018)..... 248
Tablo 6-7 Hukuk Daireleri ve Genel Kurulu Dosya Sayıları, TÜRKİYE (2018)..... 249
Tablo 6-8 Hukuk Daireleri ve Genel Kurulu Dosya Sayıları, TÜRKİYE (2011-2018)..... 250
Tablo 6-9 Hukuk Genel Kurulu Karar Oranları, TÜRKİYE (2011-2018)..... 251
Tablo 6-10 Hukuk Daireleri Karar Oranları, TÜRKİYE (2011-2018)..... 252
Tablo 6-11 Hukuk Daireleri ve Genel Kurulu Ortalama Görülme Süresi, TÜRKİYE (2011-2018)..... 253

B -İDARÎ YARGI

Tablo B-1 İdarî Yargıda Hâkim Başına Düşen Dosya Sayıları, TÜRKİYE (2011-2018)..... 256

BÖLÜM 7.1: İDARE MAHKEMELERİ

Tablo 7.1-1 Dosya Sayıları, TÜRKİYE (2011-2018) 259
Tablo 7.1-2 Dosya Sayıları, TÜRKİYE (2018)..... 260
Tablo 7.1-3 Karar Türüne Göre Karara Bağlanan Dosya Sayıları, TÜRKİYE (2018)..... 261
Tablo 7.1-4 Dosya Sayıları, İLLER (2018)..... 262-263
Tablo 7.1-5 Karar Türüne Göre Karara Bağlanan Dosya Sayıları, İLLER (2018)..... 264-265
Tablo 7.1-6 Dava Türüne Göre Açılan Dava Sayıları, TÜRKİYE (2018)..... 266
Tablo 7.1-7 Açılış Yıllarına Göre Karara Bağlanan Dava Sayıları, TÜRKİYE (2018)..... 267
Tablo 7.1-8 Dava ve Karar Türüne Göre Karara Bağlanan Dava Sayıları, TÜRKİYE (2018)..... 268

BÖLÜM 7.2: VERGİ MAHKEMELERİ

Tablo 7.2-1 Dosya Sayıları, TÜRKİYE (2011-2018) 271
Tablo 7.2-2 Dosya Sayıları, TÜRKİYE (2018)..... 272
Tablo 7.2-3 Karar Türüne Göre Karara Bağlanan Dosya Sayıları, TÜRKİYE (2018)..... 273
Tablo 7.2-4 Dosya Sayıları, İLLER (2018)..... 274
Tablo 7.2-5 Karar Türüne Göre Karara Bağlanan Dosya Sayıları, İLLER (2018) 275
Tablo 7.2-6 Dava Türüne Göre Açılan Dava Sayıları, TÜRKİYE (2018)..... 276
Tablo 7.2-7 Açılış Yıllarına Göre Karara Bağlanan Dava Sayıları, TÜRKİYE (2018)..... 277
Tablo 7.2-8 Dava ve Karar Türüne Göre Karara Bağlanan Dava Sayıları, TÜRKİYE (2018)..... 278

BÖLÜM 7.3: BÖLGE İDARE MAHKEMELERİ

Tablo 7.3-1 Esasa Yönelik Başvurulara İlişkin Dosya Sayıları, TÜRKİYE (2018)..... 281
Tablo 7.3-2 Yürütmenin Durdurulması Kararlarına Karşı Yapılan İtirazlara İlişkin Dosya Sayıları, TÜRKİYE (2018) 282
Tablo 7.3-3 4483 Sayılı Kanundan Kaynaklanan Başvurular İle İlgili Dosya Sayıları, TÜRKİYE (2018)..... 282
Tablo 7.3-4 Dosya Sayıları, TÜRKİYE (2011-2018)..... 283
Tablo 7.3-5 Dosya Sayıları, İLLER (2018)..... 284-285
Tablo 7.3-6 Esasa Yönelik Başvurulara İlişkin Dosyalarda Verilen Kararlar, TÜRKİYE (2018)..... 286
Tablo 7.3-7 İstinaf Geliş Türüne İlişkin Dosyalarda Verilen Kararlar, TÜRKİYE (2018)..... 287

Tablo 7.3-8 Yürütmenin Durdurulması Kararlarına Karşı Yapılan İtiraz Dosyalarında Verilen Kararlar, TÜRKİYE (2018)..... 288
Tablo 7.3-9 4483 Sayılı Kanundan Kaynaklanan Başvurular İle İlgili Dosyalarda Verilen Kararlar, TÜRKİYE (2018)..... 288

BÖLÜM 8: DANIŞTAY

Tablo 8-a Danıştay Personel Sayıları, TÜRKİYE (2011-2018)..... 291
Tablo 8-b Danıştay Üye ve Tetkik Hâkimi Başına Düşen Dosya Sayısı, TÜRKİYE (2011-2018)..... 292
Tablo 8-1 Dava Sayıları, DAİRELER (2018)..... 293
Tablo 8-2 Danıştay Birinci Dairesi Dava Sayıları, TÜRKİYE (2011-2018)..... 294
Tablo 8-3 Danıştay Dava Daireleri ve Kurulları Dava Sayıları, TÜRKİYE (2018)..... 295
Tablo 8-4 Danıştay Dava Daireleri ve Kurulları Dava Sayıları, TÜRKİYE (2011-2018)..... 296

C - ANAYASA MAHKEMESİ

Tablo C-1 Anayasa Mahkemesi Personel Sayıları, TÜRKİYE (2011-2018)..... 299
Tablo C-2 İptal Dava Sayıları, TÜRKİYE (2011-2018)..... 300
Tablo C-3 İtiraz Dava Sayıları, TÜRKİYE (2011-2018)..... 300
Tablo C-4 Siyasi Parti Mali Denetimi Dosya Sayıları, TÜRKİYE (2011-2018)..... 300
Tablo C-5 Yargıtay Cumhuriyet Başsavcılığınca Siyasi Partiler Hakkında Açılan İhtar Dava Sayıları, TÜRKİYE (2011-2018).... 301
Tablo C-6 Anayasa Mahkemesine Siyasi Partiler Hakkında Açılan Kapatma Dava Sayıları, TÜRKİYE (2011-2018)..... 301
Tablo C-7 Anayasa Mahkemesine Yapılan Bireysel Başvuru Dosya Sayıları, TÜRKİYE (2012-2018)..... 302
Tablo C-8 Anayasa Mahkemesinde Karara Bağlanan Bireysel Başvuru Dosya Sayıları, TÜRKİYE (2012-2018)..... 302
Tablo C-9 Anayasa Mahkemesine 31.12.2018 Tarihi İtibarıyla Her Bir Yıldan Derdest Olan Başvuru Dosya Sayıları, TÜRKİYE (2018)..... 302
Tablo C-10 Yıl İçinde Gelen Bireysel Başvuru Dosya Sayıları, TÜRKİYE (2012-2018)..... 303
Tablo C-11 İhlâl Edildiği İddia Edilen Haklara Göre Yıl İçinde Gelen Bireysel Başvuru Sayıları, TÜRKİYE (2012-2018)..... 304
Tablo C-12 Hak İhlâllerine Göre Karara Bağlanan Başvuru Sayıları, TÜRKİYE (2013-2018)..... 305
Tablo C-13 Karara Bağlanan Dosyalarda Adil Yargılanma Hakkının İhlâl Edilmesi Başvurularının Konularına Göre Sayıları, TÜRKİYE (2013-2018)..... 305

D - UYUŞMAZLIK MAHKEMESİ

Tablo D-1 Uyuşmazlık Mahkemeleri Personel Sayıları, TÜRKİYE (2011-2018)..... 309
Tablo D-2 Uyuşmazlık Mahkemeleri İş Durumu, TÜRKİYE (2011-2018)..... 309

E - YÜKSEK HAKEM KURULU

Tablo E-1 Yüksek Hakem Kurulu Personel Sayıları, TÜRKİYE (2011-2018)..... 313
Tablo E-2 Yüksek Hakem Kurulu İş Durumu TÜRKİYE (2011-2018)..... 313

F - ADLÎ TIP KURUMU

Tablo F-1 Şube Müdürlükleri Dosya Sayıları, TÜRKİYE (2011-2018)..... 317
Tablo F-2 İhtisas Daireleri Dosya Sayıları, TÜRKİYE (2011-2018)..... 318
Tablo F-3 İhtisas Daireleri Dosya Sayıları, İLLER (2018)..... 319
Tablo F-4 Adlî Muayene Sayıları, TÜRKİYE (2011-2018)..... 320
Tablo F-5 Ölü Muayeneleri Sayıları, TÜRKİYE (2011-2018)..... 321
Tablo F-6 Mezar Açma İşlem Sayıları, TÜRKİYE (2011-2018)..... 322

G - BAROLAR VE NOTERLER

Tablo G-1 Avukat Sayıları, TÜRKİYE (2011-2018)..... 324
Tablo G-2 Noterlikler ve İşlem Sayıları, TÜRKİYE (2011-2018)..... 325
Tablo G-3 Noterlikler İşlem Türü, TÜRKİYE (2011-2018)..... 326-327

TANIMLAR

Arabuluculuk: Sistematik teknikler uygulayarak, görüşmek ve müzakerelerde bulunmak amacıyla tarafları bir araya getiren, onların birbirlerini anlamalarını ve bu suretle çözümlerini kendilerinin üretmesini sağlamak için aralarında iletişim sürecinin kurulmasını gerçekleştiren, tarafların çözüm üretemediklerinin ortaya çıkması hâlinde çözüm önerisi de getirebilen, uzmanlık eğitimi almış olan tarafsız ve bağımsız bir üçüncü kişinin katılımıyla ve ihtiyarî olarak yürütülen uyuşmazlık çözüm yöntemidir.

Başka birimden aktarılan dosyalar: Kapatılan veya görev alanı değiştirilen bir birimden (savcılık/ mahkeme) gelen dosyaları ifade eder.

Başka birime gönderme: Birimin (savcılık/mahkeme) herhangi bir nedenle kapatılması durumunda dosyaların görevli yere gönderilmesi.

Birleştirme: Dosyadaki sanıkların ve dava konusunun aynı olması veya dosyalar arasında bağlantı bulunması durumunda, başlangıçta ayrı ayrı açılmış ve derdest (görülmekte olan) her dosyanın birleştirilerek tek bir dosya haline getirilmesi.

Bir sonraki yıla devreden: Savcılık ve mahkemelerde bir önceki yıl sonuçlanmayarak bir sonraki yıla devreden dava/dosya sayısını gösterir.

Bozularak gelen: İlk derece mahkemelerince verilen kararda, üst dereceli mahkemelerce, temyiz incelemesi sonucu usul veya esas yönünden yasaya aykırılık bulunması sebebiyle bozularak mahkemesine gönderilen dava/dosyalar.

Çıkanın gelene oranı: Toplam gelen dosya sayının çıkan dosya sayısına oranını göstermektedir.

Dava şartı yokluğundan ret: Mahkeme tarafından, davanın esası hakkında yargılama yapabilmesi için varlığı veya yokluğu gerekli olan dava şartlarından birinin bulunduğunun veya bulunmadığının tespit edilmesi durumunda davanın esası hakkında inceleme yapılmayarak mahkemece dava ret kararı verilmesidir.

Değişik iş: Mahkemelerin esasına girmediği ancak hakim kararı gerektiren işlemlerle ilgili verdikleri kararların ortak adına denir. Örneğin delil tespiti, tevdi mahalli tayini, ihtiyati haciz, ihtiyat tedbir kararları…

Değişim (D): Temel alınan yıla göre istenilen yılın değişimi.

Hesaplama formülü: (Değişimi hesaplamak istenilen yıldaki sayı / Temel alınan yıldaki sayı)*100

Faili meçhul dosya oranı: Soruşturma evresinde toplam işteki faili meçhul dosya yüzdesini göstermektedir. Hesaplama formülü: (Faili Meçhul dosya sayısı/toplam gelen dosya sayısı)*100

Feragat: Davacının, talep sonucundan kısmen veya tamamen vazgeçmesidir.

Geçen yıldan devren gelen: Daha önceki yıllarda gelen ancak bir önceki yıl sonuçlanmayarak cari (uygulanan, yürürlükte olan) yıla devreden dava/dosya sayısını gösterir.

Görevsizlik: Bir birimin (mahkeme/savcılık) kanuni görev alanı içerisinde olmadığı için, görevli birime dosyayı göndermek üzere verdiği karardır.

Güvenlik tedbiri: Güvenlik tedbirleri özellikle tehlikeli bir takım suçlular veya isnat yeteneği yahut ceza sorumluluğu bulunmayan failler için uygulanan ve özünde iyileştirme, ıslah ve sosyalleştirme amacı bulunan tedbirlerdir. Bu tedbirler bütün suçlular için değil ancak belli

tehlikelilik arz eden suçlular ve şahsi durumları gereği haklarında ceza verilemeyecek kişilere uygulanabilir. Tüzel kişilerin isnat yeteneği veya kusurundan bahsedemeyeceğimiz için bunlar hakkında ceza verilemez; bunun yerine güvenlik tedbiri uygulanabilir. Ör: Belli haklardan mahrum kalma, müsadere, sınır dışı edilme, özel infaz rejimi… (5237 sayılı TCK'nın madde 53-60).

Hak düşürücü süre: Hak düşürücü süre; kanunen belirlenen hakların kanunda belirtilen süre içerisinde kullanılmaması durumunda hakkın ortadan kalkmasına neden olan süredir.

Hükmün açıklanmasının geri bırakılması kararı: Sanığa yüklenen suçtan dolayı yapılan yargılama sonunda hükmolunan ceza, iki yıl veya daha az süreli hapis veya adli para cezası ise; belirli şartların varlığı halinde mahkemece hükmün açıklanmasının geri bırakılmasına karar verilebilir. Hükmün açıklanmasının geri bırakılması, kurulan hükmün sanık hakkında bir hukuki sonuç doğurmamasını ifade eder (5271 sayılı Ceza Muhakemesi Kanunu madde 231).

İddet müddeti: Kocasının ölümü veya boşanma nedeniyle dul kalan yahut evliliğinin sakatlığına (butlanına) hükmedilen kadının yeniden evlenebilmesi için ölümden, boşanmadan veya butlan hükmünden itibaren beklemek durumunda olduğu süre (Türk Medeni Kanun madde 132).

İddianamenin iadesi: Mahkeme tarafından, iddianamenin ve soruşturma evrakının verildiği tarihten itibaren on beş gün içinde soruşturma evresine ilişkin bütün belgeler incelendikten sonra, eksik veya hatalı olan iddianamenin cumhuriyet başsavcılığına iadesine ilişkin verilen karardır (5271 sayılı Ceza Muhakemesi Kanunu madde 174).

İhtiyati haciz: Alacaklının bir para alacağının zamanında ödenmesini garanti altına almak için, mahkeme kararı ile, borçlunun mallarına, alacak ve haklarına önceden geçici olarak el konulmasıdır.

İhtiyati tedbir: Davacının davasını kazanması durumunda dava konusu şeye kavuşabilmesi için, davadan önce veya dava sırasında o şeyi garanti (muhafaza) altına almaya yarayan önleme denir.

İlamat işleri: Kesinleşmiş mâhkumiyet kararlarının infazı ile ilgili işlemlerdir.

Kamu davası: Kişinin kendisine karşı işlenen şuçtan ötürü sikayetçi olmamasına rağmen yargıya bildirilmiş şuç/suçlar nedeniyle, suç işlediği sanılan kişinin ceza yargı makamları önünde kovuşturulmasını sağlamak üzere, kamu adına savcının açtığı davadır.

Kaza-i rüşt: Yargısal kararla ergin (reşit) hale getirme; on beş yaşını dolduran küçüğün, kendi istemi ve velisinin rızasıyla asliye mahkemesince reşit duruma getirilmesidir (Türk Medeni Kanunu madde 12).

Kayyum: Yasada belli durumlarda, gerçek hak sahibinin ehliyetsizliği, haklarını kullanamaması vb. sebeplerin varlığı halinde, onun yerine (kanuni temsilci olarak) bir malı yönetmek veya bir işi görmek üzere atanan kimseye denir.

Kısmen kabul – Kısmen ret: Dava Dilekçesinde ileri sürülen taleplerin bir kısmının kabul edilmesi, bir kısmının ret edilmesidir.

Kovuşturma: İddianamenin kabulü ile başlayıp, hükmün kesinleşmesine kadar geçen evreyi ifade eder (5271 sayılı Ceza Muhakemesi Kanunu madde 2).

Kovuşturmaya yer olmadığına kararı: Cumhuriyet savcısı, önüne gelen her olayda dava açmakla yükümlü değildir. Olayları hukuk bilgisi ile tartar, ortada bir suç olup olmadığını ve suç varsa failini tespit etmeye yetecek delil olup olmadığını değerlendirir ve dava açıp açmamaya karar verir. Kovuşturmaya yer olmadığına dair karar, Cumhuriyet savcısının ilgili olay hakkında dava açmamaya karar verdiğini gösterir.

Ortalama görülme süresi (Gün): Evrakın Başsavcılığa gelişi ile Başsavcılıktan çıkışı arasında geçen zaman olarak hesaplanmıştır (faili meçhul dosyalar için ortalama bekleme süresi olarak adlandırılmıştır).

Hesaplama formülü: (((2* (Geçen yıldan kalan)+Yıl içinde gelen)-Çıkan)/(Yıl içinde gelen +Çıkan))*360

Ön ödeme (TCK 75. madde uyarınca): Uzlaşma kapsamındaki suçlar hariç olmak üzere, yalnız adli para cezasını gerektiren veya kanun maddesinde öngörülen hapis cezasının yukarı sınırı üç ayı aşmayan suçların faili; soruşturma giderleri ya da yargılama giderleri ile birlikte on gün içinde belirlenen adli para cezasını ödediği takdirde hakkında kamu davası açılmaz ya da açılan kamu davası düşer (5237 sayılı Türk Ceza Kanunu madde 75).

Pareto analizi: Problem çözmek, başarı durumunu gözlemek veya problemin temel nedenini belirlemek için bir başlangıç noktası seçmek amacıyla tüm problemlerin veya şartların sayısal önemini göstermek için kullanılır.

Soruşturma: Kanuna göre yetkili mercilerce suç şüphesinin öğrenilmesinden, iddianamenin kabulüne kadar geçen evreyi ifade eder (5271 sayılı Ceza Muhakemesi Kanunu madde 2).

Soruşturma evrakı: Savcılıkta soruşturma evresindeki dosya.

Soruşturma evresi: 5271 Sayılı Kanuna göre yetkili mercilerce suç şüphesinin öğrenilmesinden iddianamenin kabulüne kadar geçen evreyi ifade etmektedir.

Sulh Olma: Görülmekte olan bir hukuk davasında tarafların üzerinde serbestçe tasarruf edebilecekleri konularda dava konusu uyuşmazlığı kısmen ya da tamamen sonlandırma amacıyla yaptıkları sözleşmedir.

Sübut bulmama: Dava konusu fiilin delillendirilememesi, şüpheye yer bırakmayacak şekilde gerçekleştiğinin ispat edilememesidir.

Tam kabul: Dava dilekçesinde ileri sürülen taleplerin tamamının kabul edilmesidir.

Tam yargı davası: Tam yargı davası "edim davası" niteliğinde olan bir dava olup, idari eylem ve işlemlerden dolayı kişisel hakları doğrudan zarara uğramış olanlar tarafından açılan davalardır (2577 sayılı İdari Yargılama Usulü Kanunu madde 2/b).

Tenfiz kararı: Yabancı mahkeme kararlarının ülkede icra edilebileceğine ilişkin karardır.

Uzlaşma: Türk Ceza Kanununun 253. maddesinde sayılan suçlarla ilgili olarak, soruşturma evresinde Cumhuriyet savcıları tarafından, dava açıldıktan sonra mahkemeler tarafından yapılan, şüpheli ile mağdur veya suçtan zarar gören gerçek veya özel hukuk tüzel kişisinin uzlaştırılması girişimidir (5271 sayılı Kanunu madde 253, 254).

Yetkisizlik: Bir birimin (mahkeme/savcılık) kendi yargı yetki alanına (coğrafi sorumluluk) girmediği için, dosyayı kanunen yetkili olan birime göndermek üzere verdiği karardır.

Yıl içinde çıkan: Yıl içinde savcılıklarda ve mahkemelerde sonuçlanan toplam dava/dosya sayısını gösterir. Bu sonuçlanan dava/dosya sayıları içinde kamu davası açılması, kovuşturmaya yer olmadığı, fezleke ile başka büroya gönderme, yetkisizlik, görevsizlik gibi çıkan kararlar da mevcuttur.

Yıl içinde gelen: Savcılık ve mahkemelerde daha önce hiçbir kaydı olmayıp, yıl içinde yeni gelen dava/dosya sayılarını gösterir.

Zamanaşımı süre: Zamanaşımı, kanun kapsamında belirtilmiş sürenin sona ermesi ile kişinin bir yükümlülükten kurtulması, hak talebini kaybetmesi ya da bir hak kazanmasıdır.

5237 SAYILI TÜRK CEZA KANUNU

1. Kısım: Uluslararası suçlar (TCK Madde 76-80)

TCK Madde

1. Bölüm: Soykırım ve insanlığa karşı suçlar (TCK Madde 76-78)

76 Soykırım
77 İnsanlığa karşı suçlar
78 Örgüt

2. Bölüm: Göçmen kaçakçılığı ve insan ticareti (TCK Madde 79-80)

79 Göçmen kaçakçılığı
80 İnsan ticareti

2. Kısım: Kişilere karşı suçlar (TCK Madde 81-169)

1. Bölüm: Hayata karşı suçlar (TCK Madde 81-85)

81 Kasten adam öldürme
82 Kasten nitelikli adam öldürme
83 Kasten öldürmenin ihmali davranışla işlenmesi
84 İntihara yönlendirme
85 Taksirle öldürme

2. Bölüm: Vücut dokunulmazlığına karşı suçlar (TCK Madde 86-93)

86 Kasten yaralama
87 Neticesi sebebiyle ağırlaşmış yaralama
88 Daha az cezayı gerektiren haller
89 Taksirle yaralama
90 İnsan üzerinde bilimsel deney
91 Organ veya doku ticareti
92 Zorunluluk hali
93 Etkin pişmanlık

3. Bölüm: İşkence ve eziyet (TCK Madde 94-96)

94 İşkence
95 Neticesi sebebiyle ağırlaşmış işkence
96 Eziyet

4. Bölüm: Koruma, gözetim, yardım veya bildirim yükümlülüğünün ihlali (TCK Madde 97-98)

97 Terk
98 Yardım veya bildirim yükümlülüğünün yerine getirilmemesi

5. Bölüm: Çocuk düşürtme, düşürme veya kısırlaştırma (TCK Madde 99-101)

99 Çocuk düşürtme
100 Çocuk düşürme
101 Kısırlaştırma

6. Bölüm: Cinsel dokunulmazlığa karşı suçlar (TCK Madde 102-105)

102 Cinsel saldırı
103 Çocukların cinsel istismarı
104 Reşit olmayanla cinsel ilişki
105 Cinsel taciz

7. Bölüm: Hürriyete Karşı Suçlar (TCK Madde 106-124)

106 Tehdit
107 Şantaj
108 Cebir
109 Kişiyi hürriyetinden yoksun kılma

TCK Madde	
110	Etkin pişmanlık
111	Tüzel kişiler hakkında güvenlik tedbiri uygulanması
112	Eğitim ve öğretimin engellenmesi
113	Kamu kurumu veya kamu kurumu faaliyetinin engellenmesi
114	Siyasi hakların kullanılmasının engellenmesi
115	İnanç, düşünce ve kanaat hürriyetinin kullanılmasını engelleme
116	Konut dokunulmazlığının ihlali
117	İş ve çalışma hürriyetinin ihlali
118	Sendikal hakların kullanılmasının engellenmesi
119	Ortak hüküm
120	Haksız arama
121	Dilekçe hakkının kullanılmasının engellenmesi
122	Ayrımcılık
123	Kişilerin huzur ve sükununu bozma
124	Haberleşmenin engellenmesi
	8. Bölüm: Şerefe karşı suçlar (TCK Madde 125-131)
125	Hakaret
126	Mağdurun belirlenmesi
127	İsnadın ispatı
128	İddia ve savunma dokunulmazlığı
129	Haksız fiil nedeniyle veya karşılıklı hakaret
130	Kişinin hatırasına hakaret
131	Soruşturma ve kovuşturma koşulu
	9. Bölüm: Özel hayata ve hayatın gizli alanına karşı suçlar (TCK Madde 132-140)
132	Haberleşmenin gizliliğini ihlal
133	Kişiler arasındaki konuşmaların dinlenmesi ve kayda alınması
134	Özel hayatın gizliliğini ihlal
135	Kişisel verilerin kaydedilmesi
136	Verileri hukuka aykırı olarak verme veya ele geçirme
137	Nitelikli haller
138	Verileri yok etmeme
139	Şikayet
140	Tüzel kişiler hakkında güvenlik tedbiri uygulanması
	10. Bölüm: Malvarlığına karşı suçlar (TCK Madde 141-169)
141	Hırsızlık
142	Nitelikli hırsızlık
143	Suçun gece vakti işlenmesi
144	Şikayete bağlı hırsızlık
145	Malın değerinin az olması
146	Kullanma hırsızlığı
147	Zorunluluk hali
148	Yağma
149	Nitelikli yağma
150	Daha az cezayı gerektiren hal
151	Mala zarar verme
152	Nitelikli mala zarar verme
153	İbadethanelere ve mezarlıklara zarar verme
154	Hakkı olmayan yere tecavüz
155	Güveni kötüye kullanma
156	Bedelsiz senet kullanma
157	Dolandırıcılık
158	Nitelikli dolandırıcılık
159	Dolandırıcılık suçunda daha az cezayı gerektiren hal
160	Kaybolmuş veya hata sonucu ele geçmiş eşya üzerinde tasarruf

TCK Madde	
161	Hileli iflas
162	Taksirli iflas
163	Karşılıksız yararlanma
164	Şirket veya kooperatifler hakkında yanlış bilgi
165	Suç eşyasının satın alınması veya kabul edilmesi
166	Bilgi vermeme (yetkili makamları bilgilendirmeme)
167	Şahsi cezasızlık sebebi veya cezada indirim yapılmasını gerektiren şahsi sebep
168	Etkin pişmanlık
169	Tüzel kişiler hakkında güvenlik tedbiri uygulanması

3. Kısım: Topluma karşı suçlar (TCK Madde 170-246)

1. Bölüm: Genel tehlike yaratan suçlar (TCK Madde 170-180)

170	Genel güvenliğin kasten tehlikeye sokulması
171	Genel güvenliğin taksirle tehlikeye sokulması
172	Radyasyon yayma
173	Atom enerjisi ile patlamaya sebebiyet verme
174	Tehlikeli maddelerin izinsiz olarak bulundurulması veya el değiştirilmesi
175	Akıl hastası üzerindeki bakım ve gözetim yükümlülüğünün ihmali
176	İnşaat veya yıkımla ilgili emniyet kurallarına uymama
177	Hayvanın tehlike yaratabilecek şekilde serbest bırakılması
178	İşaret ve engel koymama
179	Trafik güvenliğini tehlikeye sokma
180	Trafik güvenliğini taksirle tehlikeye sokma

2. Bölüm: Çevreye karşı suçlar (TCK Madde 181-184)

181	Çevrenin kasten kirletilmesi
182	Çevrenin taksirle kirletilmesi
183	Gürültüye neden olma
184	İmar kirliliğine neden olma

3. Bölüm: Kamunun sağlığına karşı suçlar (TCK Madde 185-196)

185	Zehirli madde katma
186	Bozulmuş veya değiştirilmiş gıda ve ilaçların ticareti
187	Kişilerin hayatını ve sağlığını tehlikeye sokacak biçimde ilaç yapma veya satma
188	Uyuşturucu veya uyarıcı madde imal ve ticareti
189	Tüzel kişiler hakkında güvenlik tedbiri uygulanması
190	Uyuşturucu veya uyarıcı madde kullanılmasını kolaylaştırma
191	Kullanmak için uyuşturucu veya uyarıcı satın almak, kabul etmek veya bulundurmak
192	Etkin pişmanlık
193	Zehirli madde imal ve ticareti
194	Sağlık için tehlikeli madde temini
195	Bulaşıcı hastalıklara ilişkin tedbirlere aykırı davranma
196	Usülsüz ölü gömülmesi

4. Bölüm: Kamu güvenine karşı suçlar (TCK Madde 197-212)

197	Parada sahtecilik
198	Paraya eşit sayılan değerler
199	Kıymetli damgada sahtecilik
200	Para ve kıymetli damgaları yapmaya yarayan araçlar
201	Etkin pişmanlık
202	Mühürde sahtecilik
203	Mühür bozma
204	Resmi belgede sahtecilik
205	Resmi belgeyi bozmak, yok etmek veya gizlemek
206	Resmi belgenin düzenlenmesinde yalan beyan
207	Özel belgede sahtecilik

TCK Madde	
208	Özel belgeyi bozmak, yok etmek veya gizlemek
209	Açığa imzanın kötüye kullanılması
210	Sağlık mesleği mensuplarının gerçeğe aykırı belge düzenlemesi
211	Daha az cezayı gerektiren hal
212	İçtima
	5. Bölüm: Kamu barışına karşı suçlar (TCK Madde 213-222)
213	Halk arasında korku ve panik yaratmak amacıyla tehdit
214	Suç işlemeye tahrik
215	Suçu ve suçluyu övme
216	Halkı kin ve düşmanlığa tahrik veya aşağılama
217	Kanunlara uymamaya tahrik
218	Ortak hüküm
219	Görev sırasında din hizmetlerini kötüye kullanma
220	Suç işlemek amacıyla örgüt kurma
221	Etkin pişmanlık
222	Şapka ve Türk Harfleri Kanunu'na aykırılık
	6. Bölüm: Ulaşım araçlarına veya sabit platformlara karşı suçlar (TCK Madde 223-224)
223	Ulaşım araçlarının kaçırılması veya alıkonulması
224	Kıt'a sahanlığında veya münhasır ekonomik bölgedeki sabit platformların işgali
	7. Bölüm: Genel ahlaka karşı suçlar (TCK Madde 225-229)
225	Hayasızca hareketler
226	Müstehcenlik
227	Fuhuş
228	Kumar oynanması için yer ve imkan sağlama
229	Dilencilik
	8. Bölüm: Aile düzenine karşı suçlar (TCK Madde 230-234)
230	Birden çok evlilik, hileli evlenme, dinsel tören
231	Çocuğun soybağını değiştirme
232	Kötü muamele
233	Aile hukukundan kaynaklanan yükümlülüğün ihlali
234	Çocuğun kaçırılması ve alıkonulması
	9. Bölüm: Ekonomi, sanayi ve ticarete ilişkin suçlar (TCK Madde 235-242)
235	İhaleye fesat karıştırma
236	Edimin ifasına fesat karıştırma
237	Fiyatları etkileme
238	Kamuya gerekli şeylerin yokluğuna
239	Ticari sır, bankacılık sırrı veya müşteri sırrı niteliğindeki bilgi veya belgelerin açıklanması
240	Mal veya hizmet satımından kaçınma
241	Tefecilik
242	Tüzel kişiler hakkında güvenlik tedbiri uygulanması
	10. Bölüm: Bilişim alanında suçlar (TCK Madde 243-246)
243	Bilişim sistemine girme
244	Sistemi engelleme, bozma, verileri yok etme veya değiştirme
245	Banka veya kredi kartlarının kötüye kullanılması
246	Tüzel kişiler hakkında güvenlik tedbiri uygulanması
	4. Kısım: Millete ve devlete karşı suçlar ve son hükümler (TCK Madde 247-343)
	1. Bölüm: Kamu idaresinin güvenilirliğine ve işleyişine karşı suçlar (TCK Madde 247-266)
247	Zimmet
248	Etkin pişmanlık

TCK Madde	
249	Daha az cezayı gerektiren hal
250	İrtikap
251	Denetim görevinin ihmali
252	Rüşvet
253	Tüzel kişiler hakkında güvenlik tedbiri uygulanması
254	Etkin pişmanlık
255	Yetkili olmadığı bir iş için yarar sağlama
256	Zor kullanma yetkisine ilişkin sınırın aşılması
257	Görevi kötüye kullanma
258	Göreve ilişkin sırrın açıklanması
259	Kamu görevlisinin ticareti
260	Kamu görevinin terki veya yapılmaması
261	Kişilerin malları üzerinde usülsüz tasarruf
262	Kamu görevinin usülsüz olarak üstlenilmesi
263	Kanuna aykırı eğitim kurumu açma ve işletme
264	Özel işaret ve kıyafetleri usülsüz kullanma
265	Görevi yaptırmamak için direnme
266	Kamu görevine ait araç ve gereçleri suçta kullanma
	2. Bölüm: Adliyeye karşı suçlar (TCK Madde 267-298)
267	İftira
268	Başkasına ait kimlik veya kimlik bilgilerinin kullanılması
269	Etkin pişmanlık
270	Suç üstlenme
271	Suç uydurma
272	Yalan tanıklık
273	Şahsi cezasızlık veya cezanın azaltılmasını gerektiren sebepler
274	Etkin pişmanlık
275	Yalan yere yemin
276	Gerçeğe aykırı bilirkişi veya tercümanlık
277	Yargı görevi yapanı etkileme
278	Suçu bildirmeme
279	Kamu görevlisinin suçu bildirmemesi
280	Sağlık mesleği mensuplarının suçu bildirmemesi
281	Suç delillerini yok etme, gizleme veya değiştirme
282	Suçtan kaynaklanan malvarlığı değerlerini aklama
283	Suçluyu kayırma
284	Tutuklu, hükümlü veya suç delillerini bildirmeme
285	Gizliliğin ihlali
286	Ses veya görüntülerin kayda alınması
287	Genital muayene
288	Adil yargılamayı etkilemeye teşebbüs
289	Muhafaza görevini kötüye kullanma
290	Resmen teslim olunan mala el konulması ve bozulması
291	Başkası yerine ceza infaz kurumuna veya tutukevine girme
292	Hükümlü veya tutuklunun kaçması
293	Etkin pişmanlık
294	Kaçmaya imkan sağlama
295	Muhafızın görevini kötüye kullanması
296	Hükümlü veya tutukluların ayaklanması
297	İnfaz kurumuna veya tutukevine yasak eşya sokmak
298	Ceza infaz kurumları ve tutukevlerinde hak kullanımını ve beslenmeyi engelleme
	3. Bölüm: Devletin egemenlik alametlerine ve organlarının saygınlığına karşı suçlar (TCK Madde 299-301)
299	Cumhurbaşkanına hakaret
300	Devletin egemenlik alametlerini aşağılama
301	Türklüğü, Cumhuriyeti, devletin kurum ve organlarını aşağılama

TCK Madde	
	4. Bölüm: Devletin güvenliğine karşı suçlar (TCK Madde 302-308)
302	Devletin birliğini ve ülke bütünlüğünü bozmak
303	Düşmanla işbirliği yapmak
304	Devlete karşı savaşa tahrik
305	Temel milli yararlara karşı faaliyette bulunmak için yarar sağlama
306	Yabancı devlet aleyhine asker toplama
307	Askeri tesisleri tahrip ve düşman askeri hareketleri yararına anlaşma
308	Düşman devlete maddi ve mali yardım
	5. Bölüm: Anayasal düzene ve bu düzenin işleyişine karşı suçlar (TCK Madde 309-316)
309	Anayasayı ihlal
310	Cumhurbaşkanına suikast ve fiili saldırı
311	Yasama organına karşı suç
312	Hükümete karşı suç
313	Türkiye Cumhuriyeti hükümetine karşı silahlı isyan
314	Silahlı örgüt
315	Silah sağlama
316	Suç için anlaşma
	6. Bölüm Milli savunmaya karşı suçlar (TCK Madde 317-325)
317	Askeri komutanlıkların gasbı
318	Halkı askerlikten soğutma
319	Askerleri itaatsizliğe teşvik
320	Yabancı hizmetine asker yazma, yazılma
321	Savaş zamanında emirlere uymama
322	Savaş zamanında yükümlülükler
323	Savaşta yalan haber yayma
324	Seferberlikle ilgili görevin ihmali
325	Düşmandan ünvan ve benzeri payelerin kabulü
	7. Bölüm Devlet sırlarına karşı suçlar ve casusluk (TCK Madde 326-339)
326	Devletin güvenliğine ilişkin belgeler
327	Devletin güvenliğine ilişkin bilgileri temin etme
328	Siyasal veya askeri casusluk
329	Devletin güvenliğine ve siyasal yararlarına ilişkin bilgileri açıklama
330	Gizli kalması gereken bilgileri açıklama
331	Uluslararası casusluk
332	Askeri yasak bölgelere girme
333	Devlet sırlarından yararlanma, devlet hizmetlerinde sadakatsizlik
334	Yasaklanan bilgileri temin
335	Yasaklanan bilgilerin casusluk maksadıyla temini
336	Yasaklanan bilgileri açıklama
337	Yasaklanan bilgileri siyasal veya askeri casusluk maksadı ile açıklama
338	Taksir sonucu casusluk fiillerinin işlenmesi
339	Devlet güvenliği ile ilgili belgeleri elinde bulundurma
	8. Bölüm Yabancı devletlerle olan ilişkilere karşı suçlar (TCK Madde 340-343)
340	Yabancı devlet başkanına karşı suç
341	Yabancı devlet bayrağına karşı hakaret
342	Yabancı devlet temsilcilerine karşı suç
343	Karşılıklılık koşulu
54-55	Müsadere

KISALTMALAR

TCK : Türk Ceza Kanunu
CMK : Ceza Muhakemesi Kanunu
HMK : Hukuk Muhakemeleri Kanunu
UYAP : Ulusal Yargı Ağı Bilişim Sistemi
KVYO : Karar verilmesine yer olmadığı
KD : Karar düzeltme

AÇIKLAMA

VERİ DERLEME TEKNİĞİ: Savcılık, mahkeme ve icra müdürlüklerine ilişkin veriler, Bakanlığımız Bilgi İşlem Dairesi Başkanlığınca UYAP'ta tutulan adlî birim kayıtlarından oluşturularak Genel Müdürlüğümüze gönderilen bilgilerden derlenmiştir.

UYAP'tan alınan verilerle oluşturulan iş yükü tablolarında yer alan dosya devirleri arasında sistem güncellemelerinden ve kapatılan adlî birimlere ait dosyaların devredildiği birimlerce yeni gelen dosya olarak kaydedilmesinden kaynaklı tutarsızlıklar olduğu görülmüştür. Ayrıca savcılık ve ceza mahkemelerinde suç ve karar türüne ilişkin tablolarda, dosyadaki tüm suçlar ve kararlar ayrı ayrı sayılmıştır. Bu nedenle suç türü ve karar türü tabloları değerlendirilirken, bir dosyada birden fazla sanık olabileceği, sanıkların birden fazla suç işleyebileceği ve bu suçlara ilişkin de birden fazla karar verilebileceği hususları nazara alınmalıdır. Hukuk mahkemelerinde ise; dava türü ve karar türü tablolarında dosyada bulunan her bir dava türü ayrı ayrı sayılmıştır.

Bunun dışında veriler;

Anayasa Mahkemesi Başkanlığından, Uyuşmazlık Mahkemesi Başkanlığından, Hâkimler ve Savcılar Kurulundan, Personel Genel Müdürlüğünden, infaz hâkimliklerinden, Yargıtay Başkanlığından, Danıştay Başkanlığından, Anayasa Mahkemesi Başkanlığından, Uyuşmazlık Mahkemesi Başkanlığından, Yüksek Hakem Kurulundan, Adli Tıp Kurumu Başkanlığından, Türkiye Barolar Birliğinden, Türkiye Noterler Birliğinden yıllık olarak formlar aracılığıyla alınarak derlenmektedir. Bununla birlikte uzlaşmaya ilişkin veriler Bakanlığımız Ceza İşleri Genel Müdürlüğü Alternatif Çözümler Daire Başkanlığı ve arabuluculuğa ilişkin veriler Hukuk İşleri Genel Müdürlüğü Arabuluculuk Daire Başkanlığından alınmıştır.

I- Hâkim ve Savcı Sayıları, (2011-2018)

			Yıllar							
			2011	2012	2013	2014	2015	2016	2017	2018
Savcı	Yargıtay	Cumhuriyet Başsavcısı	1	1	1	1	1	1	1	1
		Cumhuriyet Başsavcı Vekili	1	1	1	1	1	1	1	1
		Savcı	203	225	221	218	234	128	152	168
		Toplam	**205**	**227**	**223**	**220**	**236**	**130**	**154**	**170**
	Danıştay	Başsavcı	1	1	1	1		1	1	1
		Savcı	69	34	34	27	50	21	21	22
		Toplam	**70**	**35**	**35**	**28**	**50**	**22**	**22**	**23**
	Bölge Adliye Mahkemeleri	Cumhuriyet Başsavcısı						13	12	13
		Cumhuriyet Savcısı						127	133	158
		Toplam						**140**	**145**	**171**
	Adlî Yargı	Cumhuriyet Başsavcısı	212	215	225	224	232	200	218	141
		Cumhuriyet Savcısı	4 076	4 192	4 206	4 819	4 390	4 331	4 320	5 571
		Toplam	**4 288**	**4 407**	**4 431**	**5 043**	**4 622**	**4 531**	**4 538**	**5 712**
	Toplam		**4 563**	**4 669**	**4 689**	**5 291**	**4 908**	**4 823**	**4 859**	**6 076**
Hâkim	**Anayasa Mahkemesi**		54	73	107	115	116	112	115	120
	Yargıtay		1 185	1 383	1 397	1 572	1 595	1 022	1 134	1 460
	Danıştay		434	460	495	625	605	583	566	604
	Merkez Teşkilâtı		230	280	265	171	354	384	379	374
	Bölge Adliye Mahkemeleri							887	1 066	1 304
	Adlî Yargı		5 294	5 494	6 173	6 841	6 587	6 837	6 708	8 229
	Bölge İdare Mahkemeleri							289	333	349
	İdarî Yargı (İdare ve Vergi)		895	877	909	1 147	1 125	1 258	1 229	1 354
	Toplam		**8 092**	**8 567**	**9 346**	**10 471**	**10 382**	**11 372**	**11 530**	**13 794**

Not: "5235 sayılı Adli Yargı İlk Derece Mahkemeleri ile Bölge Adliye Mahkemelerinin Kuruluş, Görev ve Yetkileri Hakkında Kanun"un 25 ve Geçici 2'nci maddeleri uyarınca kurulan ve yargı çevreleri belirlenen bölge adliye mahkemeleri, 20/07/2016 tarihi itibarıyla faaliyete geçmiş olup, bu mahkemelerde daha önce de adlî ve idarî yargıda görev yapan hakim ve savcılar arasından görevlendirme yapılmıştır.

II- Adalet Bakanlığı'nda Çalışan Personel Sayıları, (2011-2018)

			Yıllar							
			2011	2012	2013	2014	2015	2016	2017	2018
Diğer Personel	**Teknik Hizmetler Sınıfı**		938	885	1 114	1 135	1 121	1 211	1 001	1 315
	Sağlık Hizmetleri Sınıfı		876	459	457	561	585	618	585	659
	Genel İdare Hizmetler Sınıfı	Uzman ve Uzman Yardımcısı			153	180	137	103	170	119
		İcra Müdürü ve Yardımcısı	2 250	2 410	2 517	2 687	2 868	2 672	2 410	2 365
		Yazı İşleri Müdürü	2 975	3 661	3 596	3 519	3 495	4 990	5 483	5 985
		İdarî İşler Müdürü	159	188	187	187	186	228	229	241
		Zabıt Kâtibi	23 551	23 626	30 031	30 130	33 965	30 918	31 473	31 561
		Diğer	5 504	4 598	5 492	5 256	7 224	4 789	6 423	6 250
		Toplam	**34 439**	**34 483**	**41 976**	**41 959**	**47 875**	**43 700**	**46 188**	**46 521**
	Yardımcı Hizmetler Sınıfı	Mübaşir	3 714	3 597	4 417	4 448	5 000	4 788	4 915	4 883
		Diğer	2 411	2 454	2 710	2 744	4 393	4 871	6 513	11 607
		Toplam	**6 125**	**6 051**	**7 127**	**7 192**	**9 393**	**9 659**	**11 428**	**16 490**
	Adlî Tıp Kurumu	Genel İdare Hizmetleri Sınıfı	377	349	377	401	395	389	420	420
		Adlî Tıp Şube Müdürü	6	5	4	5	5	4	4	4
		Diğer	452	555	637	642	650	627	760	779
		Teknik Hizmetler Sınıfı	192	221	237	261	259	243	333	385
		Yardımcı Hizmetler Sınıfı	127	110	85	102	105	120	128	116
		Toplam	**1 154**	**1 240**	**1 340**	**1 411**	**1 414**	**1 383**	**1 645**	**1 704**
	Toplam		**43 532**	**43 118**	**52 014**	**52 258**	**60 388**	**56 571**	**60 847**	**66 689**

Not: Ceza ve Tevkifevleri Genel Müdürlüğü personelini kapsamamaktadır.

III- Hâkim ve Savcı Sayıları, (2018)

			Personel sayısı				
			Erkek	%	Kadın	%	Toplam
Savcı	Yargıtay	Cumhuriyet Başsavcısı	1	**100,0**			**1**
		Cumhuriyet Başsavcı Vekili	1	**100,0**			**1**
		Savcı	143	**85,1**	25	**14,9**	**168**
		Toplam	**145**	**85,3**	**25**	**14,7**	**170**
	Danıştay	Başsavcı	1	**100,0**			**1**
		Savcı	9	**40,9**	13	**59,1**	**22**
		Toplam	**10**	**43,5**	**13**	**56,5**	**23**
	Bölge Adliye Mahkemeleri	Cumhuriyet Başsavcısı	13	**100,0**			**13**
		Cumhuriyet Savcısı	147	**93,0**	11	**7,0**	**158**
		Toplam	**160**	**93,6**	**11**	**6,4**	**171**
	Adlî Yargı	Cumhuriyet Başsavcısı	141	**100,0**			**141**
		Cumhuriyet Savcısı	4 830	**86,7**	741	**13,3**	**5 571**
		Toplam	**4 971**	**87,0**	**741**	**13,0**	**5 712**
	Toplam		**5 286**	**87,0**	**790**	**13,0**	**6 076**
Hâkim	**Anayasa Mahkemesi**		91	**75,8**	29	**24,2**	**120**
	Yargıtay		708	**48,5**	752	**51,5**	**1 460**
	Danıştay		340	**56,3**	264	**43,7**	**604**
	Merkez Teşkilâtı		288	**77,0**	86	**23,0**	**374**
	Bölge Adliye Mahkemeleri		877	**67,3**	427	**32,7**	**1 304**
	Adlî Yargı		4 197	**51,0**	4 032	**49,0**	**8 229**
	Bölge İdare Mahkemeleri		233	**66,8**	116	**33,2**	**349**
	İdarî yargı (İdare ve Vergi)		891	**65,8**	463	**34,2**	**1 354**
	Toplam		**7 625**	**55,3**	**6 169**	**44,7**	**13 794**

IV- Adalet Bakanlığı'nda Çalışan Personel Sayıları, (2018)

			Personel sayısı				
			Erkek	%	Kadın	%	Toplam
Diğer Personel	**Teknik Hizmetler Sınıfı**		1 213	**92,2**	102	**7,8**	**1 315**
	Sağlık Hizmetleri Sınıfı		239	**36,3**	420	**63,7**	**659**
	Genel İdare Hizmetler Sınıfı	Uzman ve Uzman Yardımcısı	71	**59,7**	48	**40,3**	**119**
		İcra Müdürü ve Yardımcısı	1 766	**74,7**	599	**25,3**	**2 365**
		Yazı İşleri Müdürü	3 052	**51,0**	2 933	**49,0**	**5 985**
		İdari İşler Müdürü	189	**78,4**	52	**21,6**	**241**
		Zabıt Kâtibi	14 725	**46,7**	16 836	**53,3**	**31 561**
		Diğer	3 787	**60,6**	2 463	**39,4**	**6 250**
		Toplam	**23 590**	**50,7**	**22 931**	**49,3**	**46 521**
	Yardımcı Hizmetler Sınıfı	Mübaşir	4 396	**90,0**	487	**10,0**	**4 883**
		Diğer	8 275	**71,3**	3 332	**28,7**	**11 607**
		Toplam	**12 671**	**76,8**	**3 819**	**23,2**	**16 490**
	Adlî Tıp Kurumu	Genel İdare Hizmetleri Sınıfı	223	**53,1**	197	**46,9**	**420**
		Adlî Tıp Şube Müdürü	4	**100,0**			**4**
		Diğer	467	**59,9**	312	**40,1**	**779**
		Teknik Hizmetler Sınıfı	234	**60,8**	151	**39,2**	**385**
		Yardımcı Hizmetler Sınıfı	98	**84,5**	18	**15,5**	**116**
		Toplam	**1 026**	**60,2**	**678**	**39,8**	**1 704**
	Toplam		**38 739**	**58,1**	**27 950**	**41,9**	**66 689**

Not: **Ceza ve Tevkifevleri Genel Müdürlüğü personelini kapsamamaktadır.**

ADLİ SİCİL VE İSTATİSTİK
GENEL MÜDÜRLÜĞÜ

A - ADLİ YARGI

Tablo A-1 Adlî Yargıda Savcı Başına Düşen Dosya Sayıları, TÜRKİYE (2011-2018)

Yıllar	Adlî Yargı Savcı Sayısı	Geçen Yıldan Devren Gelen Dosya Sayısı	Yıl İçinde Gelen Dosya Sayısı	Cumhuriyet Başsavcılıklarına Toplam Gelen Dosya Sayısı	Bir Savcıya Düşen Dosya Sayısı	Yıl İçinde Çıkan Dosya Sayısı	Bir Savcının Yıl İçinde Çıkardığı Dosya Sayısı	Yıl İçinde Çıkan Dosyaların Gelen Dosyalara Oranı (%)	Reel Çalışma Oranı (%)
2011	4 288	2 838 097	3 211 933	**6 050 030**	1 411	3 012 471	703	**49,8**	**93,8**
2012	4 407	3 037 472	3 285 925	**6 323 397**	1 435	3 003 292	681	**47,5**	**91,4**
2013	4 431	3 320 121	3 396 679	**6 716 800**	1 516	3 201 721	723	**47,7**	**94,3**
2014	5 043	3 515 085	3 470 733	**6 985 818**	1 385	3 344 363	663	**47,9**	**96,4**
2015	4 622	3 641 466	3 542 108	**7 183 574**	1 554	3 441 635	745	**47,9**	**97,2**
2016	4 671	3 741 942	3 656 674	**7 398 616**	1 584	3 131 871	670	**42,3**	**85,6**
2017	4 320	4 266 724	4 212 831	**8 479 555**	1 963	3 647 276	844	**43,0**	**86,6**
2018	5 571	4 832 305	4 419 903	**9 252 208**	1 661	4 216 520	757	**45,6**	**95,4**

Not: Adlî yargı savcılarını kapsamaktadır. **Reel Çalışma Oranı:** Yıl içinde çıkan dosya sayısının yıl içinde gelen dosya sayısına oranı.

Not: "5235 sayılı Adli Yargı İlk Derece Mahkemeleri ile Bölge Adliye Mahkemelerinin Kuruluş, Görev ve Yetkileri Hakkında Kanun"un 25 ve Geçici 2'nci maddeleri uyarınca kurulan ve yargı çevreleri belirlenen bölge adliye mahkemeleri, 20/07/2016 tarihi itibarıyla faaliyete geçmiş olup, bu mahkemelere adlî yargıda görev yapan hâkim ve savcılar arasından görevlendirme yapılmıştır. Bu nedenle Bölge Adliye Mahkemelerinde görevlendirilen savcılar, tabloda adlî yargı savcı sayısı içinde sayılarak hesaplamalar yapılmıştır.

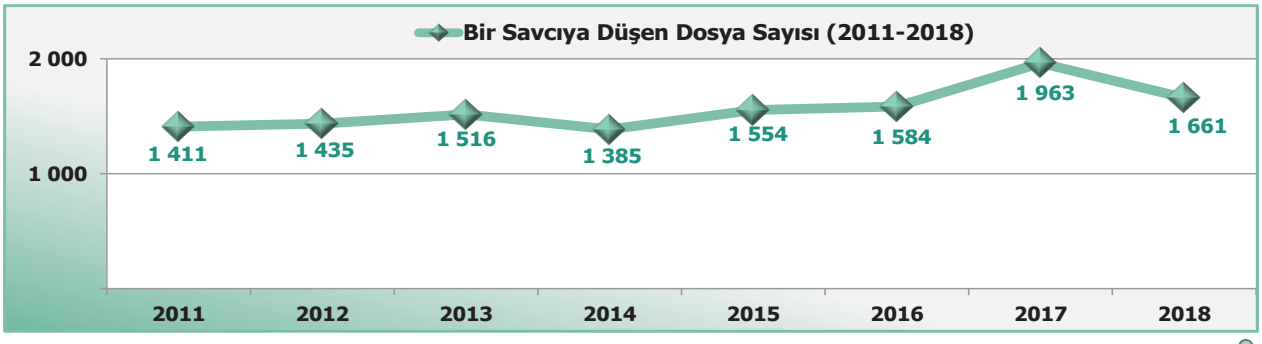

Adlî yargı Cumhuriyet başsavcılıklarında; 2011-2018 yılları arasında savcı başına en fazla dosyanın düştüğü yıl 1 963 dosya ile 2017 yılı olurken en az dosyanın düştüğü yıl ise 1 385 dosya ile 2014 yılı olmuştur.

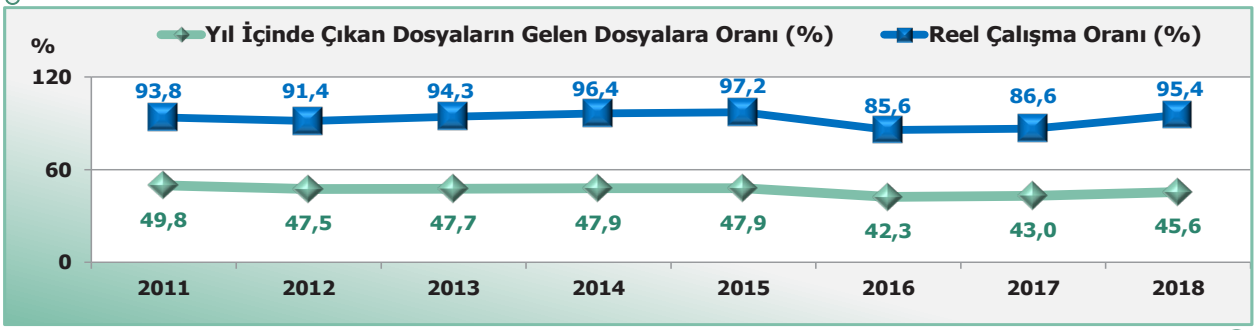

Adlî yargı Cumhuriyet başsavcılıklarında; geçen yıldan devren gelen dosyalarla birlikte yıl içinde gelen dosyaların çıkan dosyalar içindeki oranı 2011-2018 yılları için ortalama %46,5 olurken yıl içinde gelen dosyaların yıl içinde çıkan dosyalara oranının (reel çalışma oranı) %92,6 olduğu görülmektedir. Bu durum; savcıların yıl içinde gelen dosyaların büyük bir kısmını (%95,4) sonuçlandırdığını, ancak önceki yıllardan devren gelen dosyaların (Başsavcılıklarda büyük oranda faili meçhul dosyaların olduğu bilinmektedir) fazla olması nedeniyle gelen dosyaların çıkan dosyalara oranının düştüğünü göstermektedir.

Tablo A-2 Adlî Yargıda Hâkim Başına Düşen Dosya Sayıları, TÜRKİYE (2011-2018)

Yıllar	Adlî Yargı Hâkim Sayısı	Geçen Yıldan Devren Gelen Dosya Sayısı	Yıl İçinde Gelen Dosya Sayısı	Bozularak Gelen Dosya Sayısı	Mahkemelere Gelen Toplam Dosya Sayısı	Bir Hâkime Düşen Dosya Sayısı	Yıl İçinde Çıkan Dosya Sayısı	Bir Hâkimin Yıl İçinde Çıkardığı Dosya Sayısı	Yıl İçinde Çıkan Dosyaların Gelen Dosyalara Oranı (%)	Reel Çalışma Oranı (%)
2011	5 294	2 534 393	3 405 342	121 229	**6 060 964**	1 145	**3 619 455**	684	**59,7**	**106,3**
2012	5 494	2 441 316	3 304 863	231 581	**5 977 760**	1 088	**3 750 085**	683	**62,7**	**113,5**
2013	6 173	2 227 902	3 398 527	187 742	**5 814 171**	942	**3 611 138**	585	**62,1**	**106,3**
2014	6 841	2 210 819	3 510 752	195 164	**5 916 735**	865	**3 675 306**	537	**62,1**	**104,7**
2015	6 587	2 240 911	3 536 519	170 004	**5 947 434**	903	**3 629 823**	551	**61,0**	**102,6**
2016	7 724	2 317 702	3 451 873	161 860	**5 931 435**	768	**3 295 126**	427	**55,6**	**95,5**
2017	6 708	2 636 475	3 384 362	210 211	**6 231 048**	929	**3 393 341**	506	**54,5**	**100,3**
2018	8 229	2 837 427	3 588 281	207 130	**6 632 838**	806	**3 665 661**	445	**55,3**	**102,2**

Not: Adlî yargı hâkimlerini kapsamaktadır. **Reel Çalışma Oranı:** Yıl içinde çıkan dosya sayısının yıl içinde gelen dosya sayısına oranı.

Not: "5235 sayılı Adli Yargı İlk Derece Mahkemeleri ile Bölge Adliye Mahkemelerinin Kuruluş, Görev ve Yetkileri Hakkında Kanun"un 25 ve Geçici 2'nci maddeleri uyarınca kurulan ve yargı çevreleri belirlenen bölge adliye mahkemeleri, 20/07/2016 tarihi itibarıyla faaliyete geçmiş olup, bu mahkemelere adlî yargıda görev yapan hâkim ve savcılar arasından görevlendirme yapılmıştır. Bu nedenle Bölge Adliye Mahkemelerinde görevlendirilen hâkimler, tabloda adlî yargı hâkim sayısı içinde sayılarak hesaplamalar yapılmıştır.

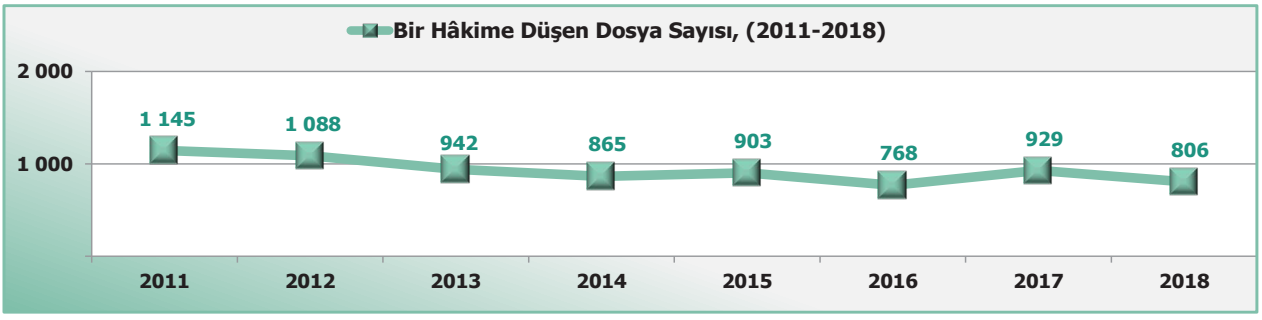

Adlî yargı mahkemelerinde; 2011-2018 yılları arasında hâkim başına en fazla dosyanın düştüğü yıl 1 145 dosya ile 2011 yılı olurken en az dosyanın düştüğü yıl ise 768 dosya ile 2016 yılı olmuştur. 2018 yılında ise hâkim başına düşen dosya sayısı 806'dır.

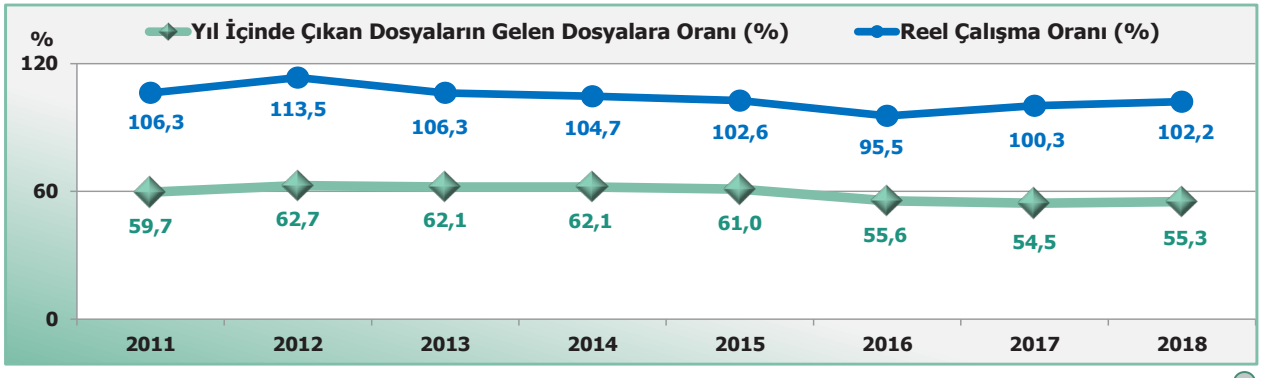

Adlî yargı mahkemelerinde; geçen yıldan gelen dosyalarla birlikte yıl içinde açılan dosyaların çıkan dosyalar içindeki oranı 2011-2018 yılları için ortalama %59,1 olurken yıl içinde açılan dosyaların çıkan dosyalara oranının (reel çalışma oranı) %103,9 olduğu görülmektedir. Bu durum; mahkemelerde görevli hâkimlerin yıl içinde açılan dosyalardan fazlasını karara çıkarmakta olduğunu ancak önceki yıllardan devren gelen dosyaların fazla olması nedeniyle gelen dosyaların çıkan dosyalara oranının düştüğünü göstermektedir.

ADLİ SİCİL VE İSTATİSTİK
GENEL MÜDÜRLÜĞÜ

BÖLÜM 1

CUMHURİYET BAŞSAVCILIKLARI

Tablo 1-A İhbar Dosya Sayıları, TÜRKİYE (2018)

	Gelen			Çıkan					
	Geçen Yıldan Devren Gelen	Yıl İçinde Gelen	Toplam	Soruşturmaya Yer Olmadığı Kararı	Soruşturma Açma Kararı	Diğer Kararlar	Toplam	Çıkan Dosyaların Gelen Dosyalara Oranı (%)	Bir Sonraki Yıla Devreden
	8 951	80 866	**89 817**	38 598	9 803	10 388	**58 789**	**65,5**	31 028
%	**10,0**	**90,0**	**100,0**	**65,7**	**16,7**	**17,7**	**100,0**		

Diğer Kararlar: **Yetkisizlik, fezleke vb. kararlardır.**

Not: **Cumhuriyet başsavcılıklarında 5271 sayılı Ceza Muhakemesi Kanununun 158 inci maddesinin 6. fıkrası uyarınca verilen kararlar, UYAP sisteminde 04/09/2017 tarihi itibarıyla tutulmaya başlanmıştır.**

2018 yılında Türkiye geneli Cumhuriyet başsavcılıklarına gelen ihbar dosyalarının %10,0'ı geçen yıldan devren gelen dosyalardan, % 90,0'ı ise yıl içinde gelen dosyalardan oluşmaktadır. Bu dosyalardan %65,5'i yıl içinde çıkarken %34,5'i bir sonraki yıla devretmiştir.

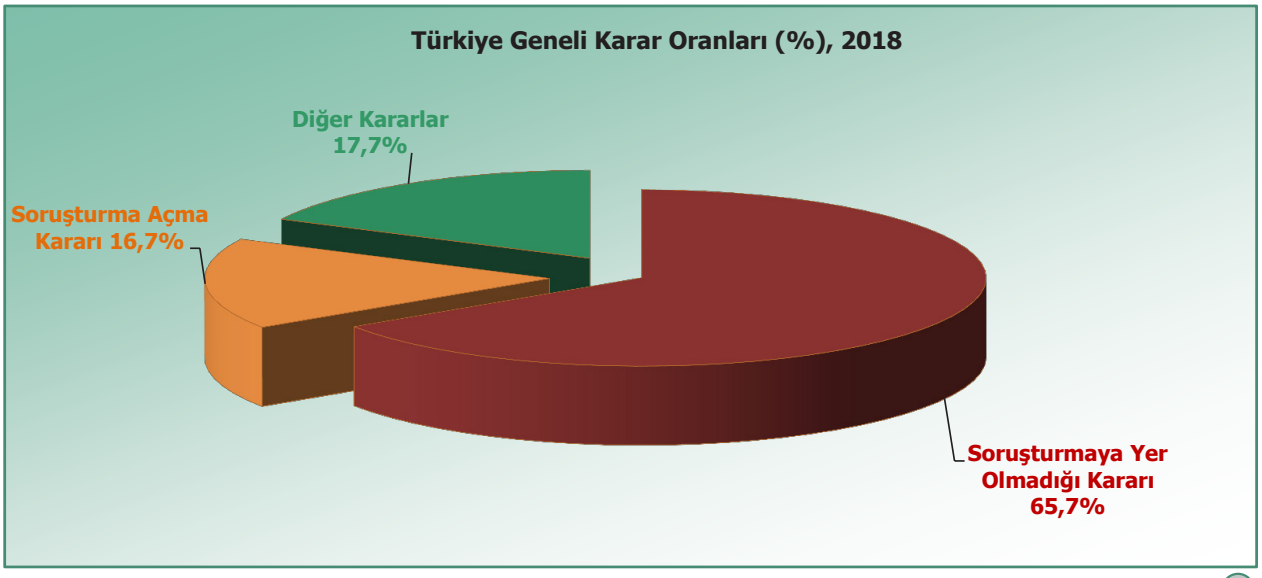

2018 yılında Türkiye geneli Cumhuriyet başsavcılıklarında çıkan ihbar dosyalarının %65,7'si hakkında soruşturmaya yer olmadığı kararı verilerek soruşturma evresine geçmesi ve soruşturma evresinin iş yükünü artırması engellenmiştir. İhbar dosyalarının %16,7'si soruşturma açma kararı ile sonuçlanırken %17,7'si diğer kararlarla sonuçlanmıştır.

Tablo 1-B İhbar Dosya Sayıları, BÖLGE (2018)

Bölgeler	Gelen			Çıkan								Bir Sonraki Yıla Devreden
	Geçen Yıldan Devren Gelen	Yıl İçinde Gelen	Toplam	Soruşturmaya Yer Olmadığı Kararı	%	Soruşturma Açma Kararı	%	Diğer Kararlar	%	Toplam	Çıkan Dosyaların Gelen Dosyalara Oranı (%)	
Marmara	5 221	22 354	**27 575**	12 715	**71,9**	2 980	**16,9**	1 986	**11,2**	**17 681**	**64,1**	**9 894**
Ege	451	7 278	**7 729**	2 782	**64,4**	726	**16,8**	809	**18,7**	**4 317**	**55,9**	**3 412**
Akdeniz	499	12 620	**13 119**	6 424	**69,6**	1 179	**12,8**	1 625	**17,6**	**9 228**	**70,3**	**3 891**
İç Anadolu	1 405	16 142	**17 547**	7 657	**59,1**	2 091	**16,2**	3 199	**24,7**	**12 947**	**73,8**	**4 600**
Karadeniz	464	9 472	**9 936**	4 313	**61,0**	1 231	**17,4**	1 528	**21,6**	**7 072**	**71,2**	**2 864**
Doğu Anadolu	428	4 916	**5 344**	2 257	**66,5**	581	**17,1**	557	**16,4**	**3 395**	**63,5**	**1 949**
G.Doğu Anadolu	483	8 084	**8 567**	2 450	**59,1**	1 015	**24,5**	684	**16,5**	**4 149**	**48,4**	**4 418**
TÜRKİYE	**8 951**	**80 866**	**89 817**	**38 598**	**65,7**	**9 803**	**16,7**	**10 388**	**17,7**	**58 789**	**65,5**	**31 028**

Diğer Kararlar: **Yetkisizlik, fezleke vb. kararlardır.**

Not: **Cumhuriyet başsavcılıklarında 5271 sayılı Ceza Muhakemesi Kanununun 158 inci maddesinin 6. fıkrası uyarınca verilen kararlar, UYAP sisteminde 04/09/2017 tarihi itibarıyla tutulmaya başlamıştır.**

2018 yılında Cumhuriyet başsavcılıklarında bulunan ihbar dosyaları bölgeler bazında incelendiğinde; gelen ihbar dosyalarının bölgeler arasında farklılık gösterdiği görülmektedir. Gelen dosyaların oranı bakımından, %30,7 ile Marmara bölgesi ilk sırada yer alırken bunu %19,5 oranı ile İç Anadolu Bölgesi takip etmektedir. Bu oranın en düşük olduğu bölge %5,9 oranı ile Doğu Anadolu Bölgesidir. Çıkan dosyaların gelen dosyalara bakımından, %73,8 oranı ile İç Anadolu Bölgesi ilk sırada yer alırken bu bölgeyi %71,2 oranı ile Karadeniz Bölgesi takip etmektedir. Bu oranın en düşük olduğu bölge % 48,4 oranı ile Güneydoğu Anadolu Bölgesidir.

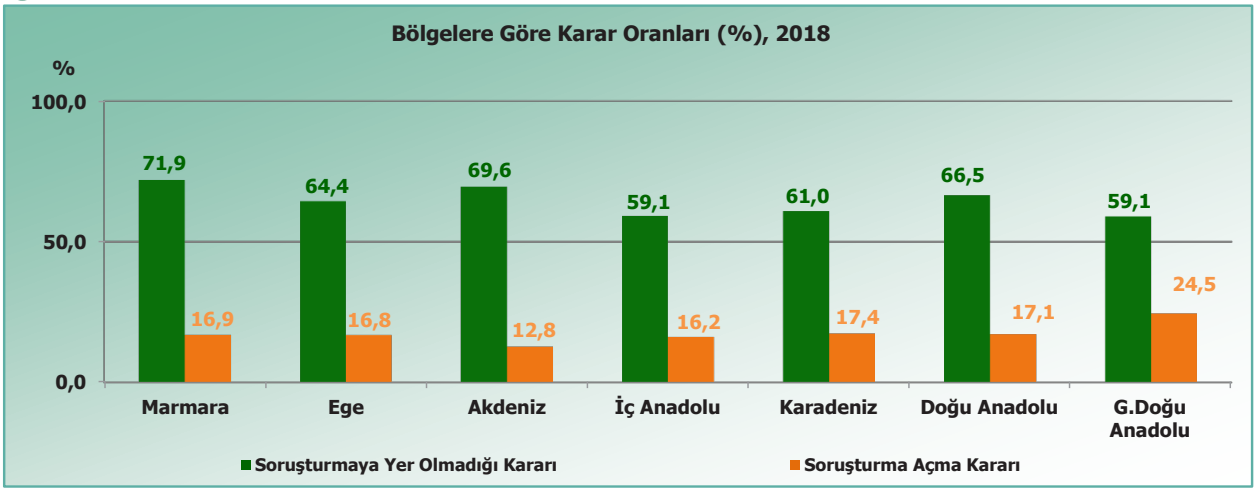

2018 yılında Cumhuriyet başsavcılıklarında çıkan ihbar dosyaları bölgeler bazında incelendiğinde; soruşturmaya yer olmadığı kararı ile çıkan dosyaların oranının en yüksek olduğu bölge %71,9 oranı ile Marmara Bölgesi olurken bu bölgeyi %69,6 oranı ile Akdeniz Bölgesinin izlediği, bu oranın en düşük olduğu bölgenin ise %59,1 oranı ile İç Anadolu ve Güneydoğu Anadolu Bölgeleri olduğu görülmektedir.

Tablo 1-C İhbar Dosya Sayıları, İLLER (2018)

İller	Gelen			Çıkan							Bir Sonraki Yıla Devreden
	Geçen Yıldan Devren Gelen	Yıl İçinde Gelen	Toplam	Soruşturmaya Yer Olmadığı Kararı	%	Soruşturma Açma Kararı	%	Diğer Kararlar	%	Toplam	
Bursa	4 228	8 864	**13 092**	6 593	**71,7**	1 374	**14,9**	1 226	**13,3**	**9 193**	3 899
İstanbul	656	7 397	**8 053**	1 964	**55,7**	1 151	**32,6**	414	**11,7**	**3 529**	4 524
Ankara	456	6 239	**6 695**	3 095	**54,9**	964	**17,1**	1 583	**28,1**	**5 642**	1 053
Adana	44	5 221	**5 265**	2 720	**90,0**	126	**4,2**	176	**5,8**	**3 022**	2 243
Antalya	215	3 626	**3 841**	2 060	**63,1**	373	**11,4**	831	**25,5**	**3 264**	577
Konya	187	3 054	**3 241**	422	**27,9**	217	**14,4**	871	**57,7**	**1 510**	1 731
Şanlıurfa	262	2 796	**3 058**	715	**53,8**	398	**29,9**	217	**16,3**	**1 330**	1 728
Gaziantep	86	2 190	**2 276**	614	**60,1**	257	**25,1**	151	**14,8**	**1 022**	1 254
Balıkesir	18	2 126	**2 144**	1 583	**93,3**	76	**4,5**	37	**2,2**	**1 696**	448
Erzurum	69	1 969	**2 038**	1 049	**73,5**	192	**13,5**	186	**13,0**	**1 427**	611
Aydın	257	1 651	**1 908**	1 114	**85,5**	70	**5,4**	119	**9,1**	**1 303**	605
Samsun	16	1 732	**1 748**	961	**72,3**	228	**17,1**	141	**10,6**	**1 330**	418
Çorum	79	1 623	**1 702**	594	**50,4**	192	**16,3**	392	**33,3**	**1 178**	524
Edirne	9	1 445	**1 454**	1 282	**95,1**	42	**3,1**	24	**1,8**	**1 348**	106
İzmir	15	1 438	**1 453**	507	**59,0**	256	**29,8**	96	**11,2**	**859**	594
Isparta	100	1 339	**1 439**	622	**48,8**	407	**31,9**	246	**19,3**	**1 275**	164
Niğde	65	1 260	**1 325**	1 023	**78,5**	268	**20,6**	12	**0,9**	**1 303**	22
Eskişehir	159	1 134	**1 293**	806	**74,4**	115	**10,6**	163	**15,0**	**1 084**	209
Sivas	370	698	**1 068**	353	**59,0**	110	**18,4**	135	**22,6**	**598**	470
Kayseri		1 056	**1 056**	792	**86,3**	88	**9,6**	38	**4,1**	**918**	138
Mersin	65	966	**1 031**	404	**52,5**	162	**21,1**	203	**26,4**	**769**	262
Adıyaman	3	1 027	**1 030**	287	**57,6**	89	**17,9**	122	**24,5**	**498**	532
Trabzon	16	1 013	**1 029**	704	**75,5**	71	**7,6**	158	**16,9**	**933**	96
Manisa	35	965	**1 000**	229	**77,9**	44	**15,0**	21	**7,1**	**294**	706
Yozgat	144	815	**959**	465	**61,2**	136	**17,9**	159	**20,9**	**760**	199
Diyarbakır	28	906	**934**	488	**68,5**	131	**18,4**	93	**13,1**	**712**	222
Tekirdağ	185	676	**861**	498	**74,9**	127	**19,1**	40	**6,0**	**665**	196
Kütahya	25	811	**836**	140	**35,8**	109	**27,9**	142	**36,3**	**391**	445
Van	143	674	**817**	364	**69,1**	106	**20,1**	57	**10,8**	**527**	290
Muğla	58	704	**762**	273	**52,8**	65	**12,6**	179	**34,6**	**517**	245
Kocaeli	32	693	**725**	358	**70,6**	62	**12,2**	87	**17,2**	**507**	218
Denizli	18	700	**718**	298	**59,2**	76	**15,1**	129	**25,6**	**503**	215
Diğer İller	908	14 058	**14 966**	5 221	**58,8**	1 721	**19,4**	1 940	**21,8**	**8 882**	6 084
Toplam	**8 951**	**80 866**	**89 817**	**38 598**	**65,7**	**9 803**	**16,7**	**10 388**	**17,7**	**58 789**	**31 028**

Diğer Kararlar: Yetkisizlik, fezleke vb. kararlardır.

Not: Cumhuriyet başsavcılıklarında 5271 sayılı Ceza Muhakemesi Kanununun 158 inci maddesinin 6. fıkrası uyarınca verilen kararlar, UYAP sisteminde 04/09/2017 tarihi itibarıyla tutulmaya başlamıştır.

Tablo 1-1 Soruşturma Evresi Dosya Sayıları, TÜRKİYE (2011-2018)

Yıllar	Gelen				Yıl İçinde Çıkan	D	Çıkan Dosyaların Gelen Dosyalara Oranı (%)	Bir Sonraki Yıla Devreden	CMK Madde 174 Uyarınca İade Edilen İddianame Sayısı	Ortalama Görülme Süresi (Gün)
	Geçen Yıldan Devren Gelen	Yıl İçinde Gelen	D	Toplam						
2011	2 838 097	3 211 933	**100**	**6 050 030**	3 012 471	**100**	**49,8**	3 037 559	27 368	**340**
2012	3 037 472	3 285 925	**102**	**6 323 397**	3 003 292	**100**	**47,5**	3 320 105	26 278	**364**
2013	3 320 121	3 396 679	**106**	**6 716 800**	3 201 721	**106**	**47,7**	3 515 079	27 855	**373**
2014	3 515 085	3 470 733	**108**	**6 985 818**	3 344 363	**111**	**47,9**	3 641 455	29 337	**378**
2015	3 641 466	3 542 108	**110**	**7 183 574**	3 441 635	**114**	**47,9**	3 741 939	27 403	**381**
2016	3 741 942	3 656 674	**114**	**7 398 616**	3 131 871	**104**	**42,3**	4 266 745	27 404	**425**
2017	4 266 724	4 212 831	**131**	**8 479 555**	3 647 276	**121**	**43,0**	4 832 279	37 301	**417**
2018	4 832 305	4 419 903	**138**	**9 252 208**	4 216 520	**140**	**45,6**	5 035 688	41 893	**411**

D: Değişim hesaplanırken 2011 yılı baz alınmıştır.(2011=100)

Not: Cumhuriyet başsavcılıklarındaki dosyalar, 06/03/2014 tarihli 6526 sayılı Kanun gereği kapatılan TMK 10. madde ile Görevli Cumhuriyet başsavcılıklarındaki dosyaları da kapsamaktadır.

2011-2018 yılları arasında Cumhuriyet başsavcılıkları soruşturma evresi iş durumu incelendiğinde; 2011 yılı içinde gelen soruşturma dosya sayısının 3 211 933 olduğu, 2018 yılında ise bu sayının 4 419 903'e ulaştığı görülmektedir. 2018 yılı içinde gelen dosya sayısı 2011 yılına göre %37,6; 2017 yılına göre ise %4,9 oranında artmıştır. 2011 yılında %49,8 olan sonuçlanan (çıkan) dosya oranı, 2018 yılına gelindiğinde %45,6'ya düşmüştür. 2011-2018 yılları arasında önceki yıldan devren gelen dosyaların mevcut dosya içindeki oranı ortalama %50,0 olup bu oran 2018 yılı için %52,2 olarak hesaplanmıştır. Bu dosyaların büyük bir kısmını faili meçhul dosyaların oluşturduğu bilinmektedir. Ayrıca tabloda CMK madde 174 uyarınca iade edilen iddianame sayısının 2011 yılında 27 368 iken 2018 yılında %53,1 oranında artarak 41 893'e yükseldiği görülmüştür. Çeşitli nedenlerle yeniden Cumhuriyet başsavcılıklarına iade edilen iddianameler iş yükü olarak geri dönmektedir.

Tablo 1-2 Faili Meçhul Dosyalardan Arındırılmış Soruşturma Evresi Dosya Sayıları, TÜRKİYE (2011-2018)

Yıllar	Gelen				Yıl İçinde Çıkan	D	Çıkan Dosyaların Gelen Dosyalara Oranı (%)	Bir Sonraki Yıla Devreden	Faili Meçhul Dosya Sayılarından Arındırılmış Ortalama Görülme Süresi (Gün)
	Geçen Yıldan Devren Gelen	Yıl İçinde Gelen	D	Toplam					
2011	660 875	2 636 247	**100**	**3 297 122**	2 656 122	**100**	**80,6**	641 000	**89**
2012	638 437	2 605 948	**99**	**3 244 385**	2 583 346	**97**	**79,6**	661 039	**90**
2013	661 356	2 669 669	**101**	**3 331 025**	2 647 705	**100**	**79,5**	683 320	**91**
2014	685 157	2 662 615	**101**	**3 347 772**	2 583 169	**97**	**77,2**	764 603	**99**
2015	773 638	2 691 145	**102**	**3 464 783**	2 688 975	**101**	**77,6**	775 808	**104**
2016	787 878	2 786 768	**106**	**3 574 646**	2 456 587	**92**	**68,7**	1 118 059	**131**
2017	1 123 505	3 285 313	**125**	**4 408 818**	2 937 112	**111**	**66,6**	1 471 706	**150**
2018	1 474 270	3 542 155	**134**	**5 016 425**	3 434 017	**129**	**68,5**	1 582 408	**158**

Not: Tablo 1-2 Soruşturma evresindeki toplam dosya sayılarından, faili meçhul dosya sayıları çıkarılarak hesaplanmıştır.

D: Değişim hesaplanırken 2011 yılı baz alınmıştır. (2011 = 100)

Tablo 1-3 Soruşturma Evresi Ortalama Görülme Süreleri (Gün), TÜRKİYE (2011-2018)

	Yıllar							
	2011	2012	2013	2014	2015	2016	2017	2018
Ortalama Görülme Süresi (Gün)	340	364	373	378	381	425	417	411
Faili Meçhul Dosya Sayılarından Arındırılmış Ortalama Görülme Süresi (Gün)	89	90	91	99	104	131	150	158

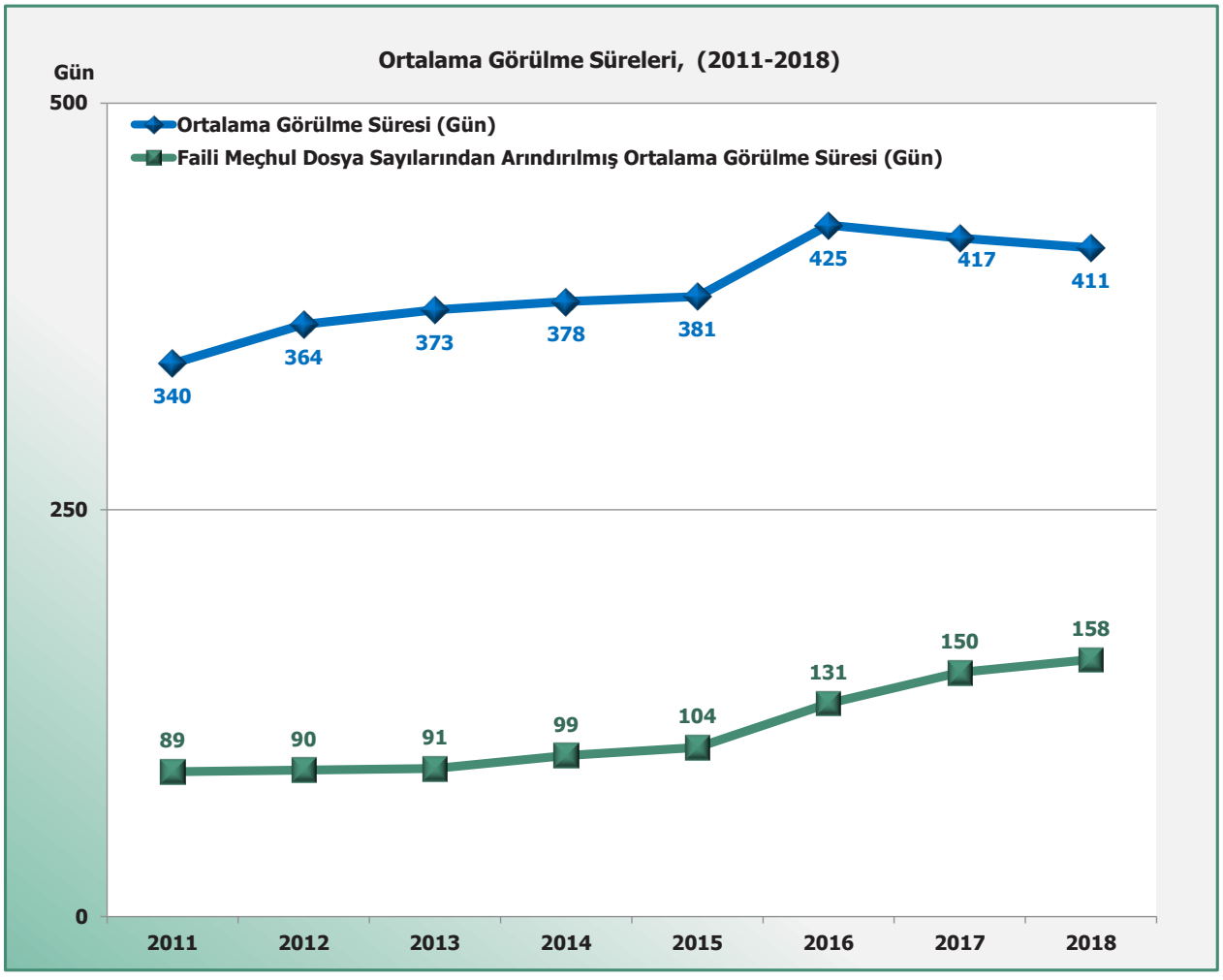

2011 yılında bir dosyanın ortalama görülme süresi 340 gün iken 2018 yılında %20,9 oranında artarak 411 güne yükselmiştir. Faili meçhul dosyalar iş yükünden çıkartılarak bu dosyalardan arındırılmış ortalama görülme süresi hesaplandığında ise 2018 yılındaki ortalama görülme süresinin 158 güne düştüğü görülmüştür.

Tablo 1-4 Faili Meçhul Dosya Sayıları, TÜRKİYE (2011-2018)

Yıllar	Gelen				Faili Meçhul Dosya Oranı (%) (*)	Yıl İçinde Çıkan					Bir Sonraki Yıla Devreden	Ortalama Bekleme Süresi (Gün)
	Geçen Yıldan Devren Gelen	%	Yıl İçinde Gelen	Toplam		Faili Bulunarak Kamu Davası Açılan	%	Kovuşturmaya Yer Olmadığına Dair Karar Verilen	Diğer Kararlar (**)	Toplam		
2011	2 177 222	**79,1**	575 686	**2 752 908**	**45,5**	4 176	**0,2**	268 379	83 794	**356 349**	2 396 559	**1 767**
2012	2 399 035	**77,9**	679 977	**3 079 012**	**48,7**	5 122	**0,2**	323 257	91 567	**419 946**	2 659 066	**1 655**
2013	2 658 765	**78,5**	727 010	**3 385 775**	**50,4**	5 706	**0,2**	455 421	92 889	**554 016**	2 831 759	**1 543**
2014	2 829 928	**77,8**	808 118	**3 638 046**	**52,1**	6 660	**0,2**	642 819	111 715	**761 194**	2 876 852	**1 309**
2015	2 867 828	**77,1**	850 963	**3 718 791**	**51,8**	9 059	**0,2**	644 577	99 024	**752 660**	2 966 131	**1 310**
2016	2 954 064	**77,3**	869 906	**3 823 970**	**51,7**	8 461	**0,2**	578 414	88 409	**675 284**	3 148 686	**1 422**
2017	3 143 219	**77,2**	927 518	**4 070 737**	**48,0**	6 939	**0,2**	613 304	89 921	**710 164**	3 360 573	**1 430**
2018	3 358 035	**79,3**	877 748	**4 235 783**	**45,8**	8 113	**0,2**	682 602	91 788	**782 503**	3 453 280	**1 477**

(*): Faili meçhul dosya sayısının soruşturma evresindeki toplam dosya sayısına oranıdır.
(**): Görevsizlik, yetkisizlik, fezleke, başka büroya gönderme, birleştirme, suç olmaktan çıkma kararlarını kapsamaktadır.

Not: Herhangi bir nedenle dosyaya şüphelisi girilmeyen tüm dosyalar faili meçhul dosya olarak sayılmıştır. Tablo verileri değerlendirilirken bu durum göz önünde bulundurulmalıdır.

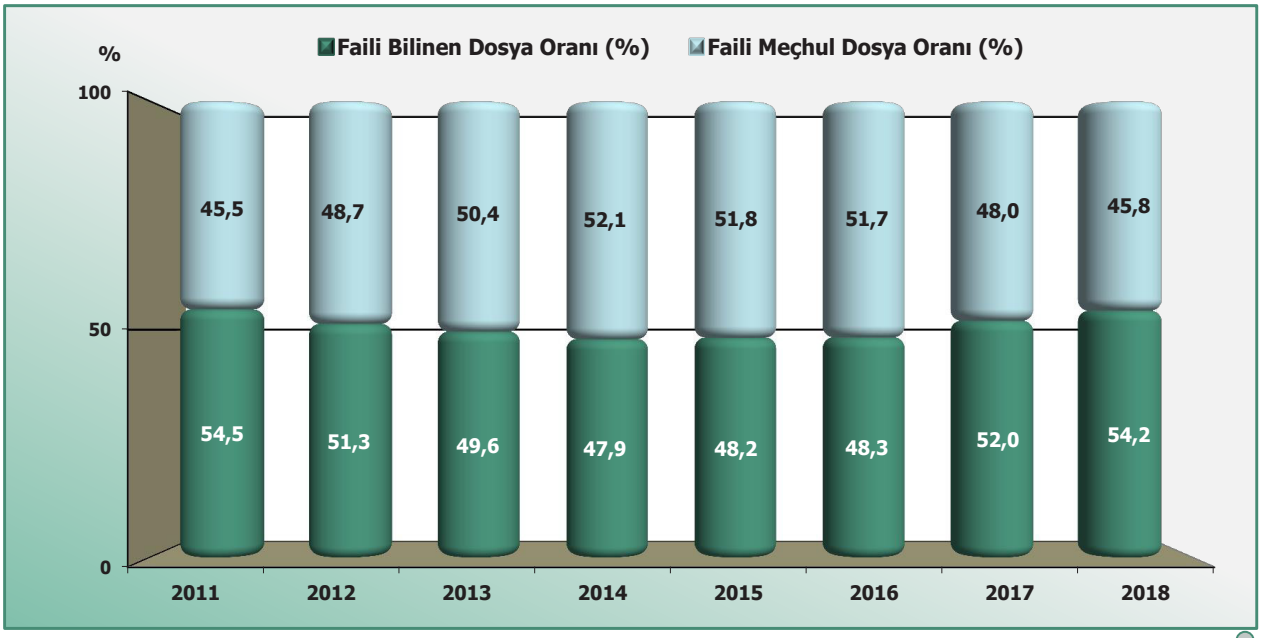

Cumhuriyet başsavcılıklarında 2018 yılında 9 252 208 dosyanın %45,8'ini teşkil eden 4 235 783 dosyanın faili meçhul olduğu, yıl içerisinde 8 113 (%0,2) dosyanın faili bulunarak kamu davası açıldığı, 682 602 dosyada ise kovuşturmaya yer olmadığına dair karar verildiği görülmüştür. 2011 yılında %45,5 olan faili meçhul dosya oranı, 2018 yılında %45,8'e yükselmiştir.

Tablo 1-5 Faili Meçhul Dosya Sayıları, BÖLGE (2013-2018)

Bölgeler	2013			2014			2015		
	Toplam Gelen Dosya Sayısı	Faili Meçhul Dosya Sayısı	Faili Meçhul Dosya Oranı (%)	Toplam Gelen Dosya Sayısı	Faili Meçhul Dosya Sayısı	Faili Meçhul Dosya Oranı (%)	Toplam Gelen Dosya Sayısı	Faili Meçhul Dosya Sayısı	Faili Meçhul Dosya Oranı (%)
Marmara	2 546 104	1 529 151	**60,1**	2 644 233	1 622 210	**61,3**	2 653 163	1 614 101	**60,8**
Ege	952 166	458 162	**48,1**	959 587	471 099	**49,1**	978 988	472 038	**48,2**
Akdeniz	906 115	426 731	**47,1**	938 041	461 576	**49,2**	983 050	486 042	**49,4**
İç Anadolu	1 048 159	538 007	**51,3**	1 114 870	585 402	**52,5**	1 165 411	609 227	**52,3**
Karadeniz	450 605	123 324	**27,4**	458 701	129 452	**28,2**	476 084	134 938	**28,3**
Doğu Anadolu	302 050	96 243	**31,9**	325 061	118 344	**36,4**	338 345	124 511	**36,8**
Güneydoğu Anadolu	511 601	214 157	**41,9**	545 325	249 963	**45,8**	588 533	277 934	**47,2**
Toplam	**6 716 800**	**3 385 775**	**50,4**	**6 985 818**	**3 638 046**	**52,1**	**7 183 574**	**3 718 791**	**51,8**

Bölgeler	2016			2017			2018		
	Toplam Gelen Dosya Sayısı	Faili Meçhul Dosya Sayısı	Faili Meçhul Dosya Oranı (%)	Toplam Gelen Dosya Sayısı	Faili Meçhul Dosya Sayısı	Faili Meçhul Dosya Oranı (%)	Toplam Gelen Dosya Sayısı	Faili Meçhul Dosya Sayısı	Faili Meçhul Dosya Oranı (%)
Marmara	2 669 207	1 637 569	**61,4**	2 973 154	1 719 391	**57,8**	3 248 833	1 769 668	**54,5**
Ege	997 825	478 485	**48,0**	1 126 616	500 580	**44,4**	1 227 106	522 871	**42,6**
Akdeniz	1 016 613	505 702	**49,7**	1 149 758	541 623	**47,1**	1 244 296	562 960	**45,2**
İç Anadolu	1 205 040	621 981	**51,6**	1 365 890	662 025	**48,5**	1 485 424	681 821	**45,9**
Karadeniz	495 578	139 174	**28,1**	582 815	147 400	**25,3**	634 776	156 649	**24,7**
Doğu Anadolu	355 555	128 449	**36,1**	450 084	141 753	**31,5**	477 130	145 290	**30,5**
Güneydoğu Anadolu	658 798	312 610	**47,5**	831 238	357 965	**43,1**	934 643	396 524	**42,4**
Toplam	**7 398 616**	**3 823 970**	**51,7**	**8 479 555**	**4 070 737**	**48,0**	**9 252 208**	**4 235 783**	**45,8**

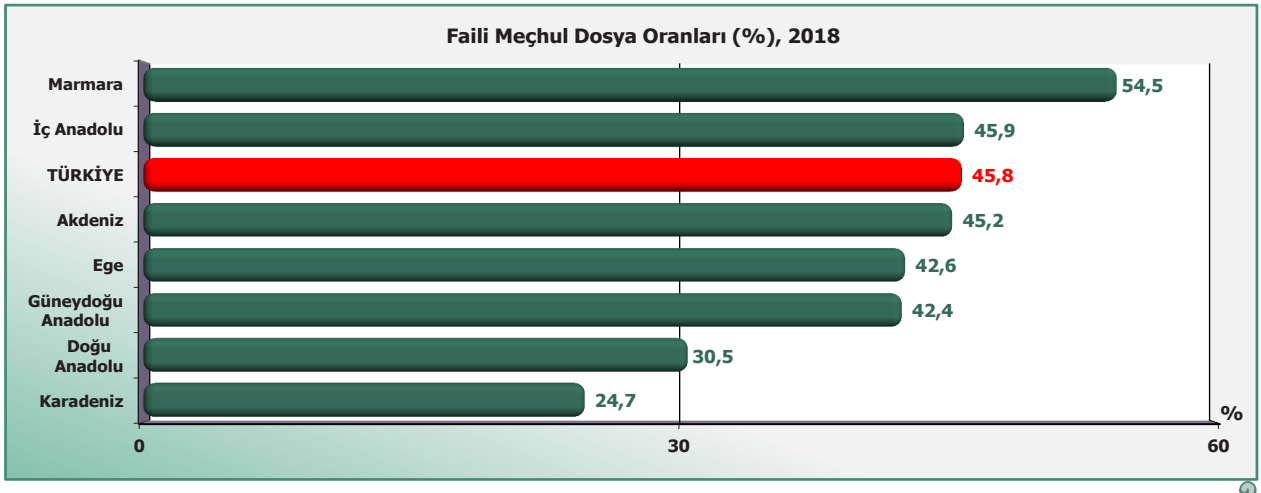

Tabloda 2013-2018 yılları arasında faili meçhul dosya oranının bölgelerdeki durumu incelendiğinde; Marmara ve İç Anadolu Bölgeleri faili meçhul dosya oranı bakımından tüm yıllarda Türkiye ortalamasının üzerinde seyrederken diğer bölgeler Türkiye ortalamasının altında seyretmektedir. Ayrıca grafikte, 2018 yılında Karadeniz Bölgesinde ortalama %24,7 olan faili meçhul dosya oranının Marmara Bölgesinde %54,5 olduğu görülmektedir.

Tablo 1-6 Şüpheli Sayıları, TÜRKİYE (2011-2018)

Yıllar		Şüpheli Sayıları										
		Gerçek Kişi										
		T.C. Uyruklu			Yabancı Uyruklu							
		Erkek	Kadın	Belirsiz (*)	Erkek	Kadın	Erkek Toplam	Kadın Toplam	Erkek/Kadın Toplam	Gerçek Kişi Toplam	Tüzel Kişi	Toplam
2011		4 646 318	695 246	2 724 012	32 198	10 695	4 678 516	705 941	5 384 457	8 108 469	119 241	**8 227 710**
	%	**87,0**	**13,0**		**75,1**	**24,9**	**86,9**	**13,1**	**100**	**98,6**	**1,4**	**100**
2012		4 694 169	742 631	3 042 787	30 792	9 734	4 724 961	752 365	5 477 326	8 520 113	115 501	**8 635 614**
	%	**86,3**	**13,7**		**76,0**	**24,0**	**86,3**	**13,7**	**100**	**98,7**	**1,3**	**100**
2013		5 012 503	803 673	3 341 536	42 027	10 933	5 054 530	814 606	5 869 136	9 210 672	113 785	**9 324 457**
	%	**86,2**	**13,8**		**79,4**	**20,6**	**86,1**	**13,9**	**100**	**98,8**	**1,2**	**100**
2014		5 249 014	849 588	3 573 968	59 754	13 435	5 308 768	863 023	6 171 791	9 745 759	121 483	**9 867 242**
	%	**86,1**	**13,9**		**81,6**	**18,4**	**86,0**	**14,0**	**100**	**98,8**	**1,2**	**100**
2015		5 495 077	911 534	3 642 112	76 225	16 418	5 571 302	927 952	6 499 254	10 141 366	137 874	**10 279 240**
	%	**85,8**	**14,2**		**82,3**	**17,7**	**85,7**	**14,3**	**100**	**98,7**	**1,3**	**100**
2016		5 662 136	951 770	3 737 779	87 743	20 265	5 749 879	972 035	6 721 914	10 459 693	139 634	**10 599 327**
	%	**85,6**	**14,4**		**81,2**	**18,8**	**85,5**	**14,5**	**100**	**98,7**	**1,3**	**100**
2017		6 587 333	1 120 342	3 976 462	123 154	26 635	6 710 487	1 146 977	7 857 464	11 833 926	151 192	**11 985 118**
	%	**85,5**	**14,5**		**82,2**	**17,8**	**85,4**	**14,6**	**100**	**98,7**	**1,3**	**100**
2018		7 394 778	1 284 085	4 127 150	176 513	36 640	7 571 291	1 320 725	8 892 016	13 019 166	161 825	**13 180 991**
	%	**85,2**	**14,8**		**82,8**	**17,2**	**85,1**	**14,9**	**100**	**98,8**	**1,2**	**100**
Erişkin Nüfusta Her 100 000 Kişideki Şüpheli Sayısı										**19 563**		

Erişkin Nüfus: 12 yaş ve üstü nüfus alınmıştır.

Not: Şüpheliler dosyadaki taraf rolüne göre sayılmıştır. (Bir kişi birden fazla suçtan soruşturulabileceğinden aynı kişi birden fazla şüpheli olarak sayılmış olabilir. Veriler değerlendirilirken bu durum göz önüne alınmalıdır).

(*): Belirsiz şüphelilerin büyük bir kısmı faili meçhul şüphelilerden, bir kısmı da UYAP sistemine yaş veya cinsiyet bilgisinin girilmemesi nedeniyle tasnif edilemeyen şüphelilerden oluşmaktadır.

Şüphelilerin Cinsiyete Göre Oranları (%), 2018

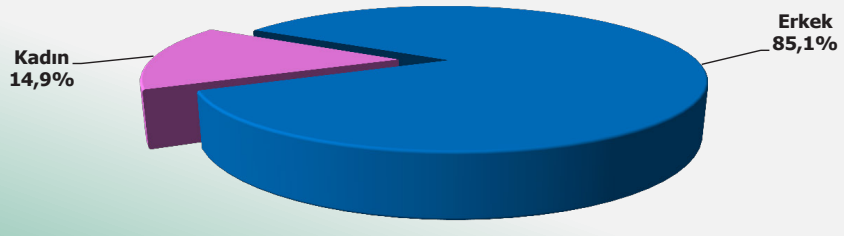

2018 yılı soruşturma evresinde 13 019 166 olan toplam gerçek kişi şüpheli sayısı, erişkin nüfusun (66 551 604) %19,6'lık kısmını oluşturmaktadır. Şüpheliler cinsiyet yönüyle incelendiğinde; %85,1'i erkek, %14,9'u kadındır. Ayrıca tablodan görüleceği üzere toplam şüpheli sayısının %98,8'ini gerçek, %1,2'sini de tüzel kişi şüpheliler oluşturmaktadır. Şüpheliler uyruğa göre incelendiğinde; %97,6'sının Türk vatandaşı, %2,4'ünün ise yabancı uyruklu olduğu görülmektedir.

Tablo 1-7 Mağdur/Müşteki Sayıları, TÜRKİYE (2011-2018)

Yıllar		Mağdur / Müşteki Sayıları										
		Gerçek Kişi									Tüzel Kişi	Toplam
		T.C. Uyruklu			Yabancı Uyruklu							
		Erkek	Kadın	Belirsiz (*)	Erkek	Kadın	Erkek Toplam	Kadın Toplam	Erkek/Kadın Toplam	Gerçek Kişi Toplam		
2011		4 685 361	1 726 024	8 021	38 604	23 728	4 723 965	1 749 752	6 473 717	6 481 738	367 527	**6 849 265**
	%	**73,1**	**26,9**		**61,9**	**38,1**	**73,0**	**27,0**	**100**	**94,6**	**5,4**	**100**
2012		5 112 645	1 952 390	7 164	44 625	27 343	5 157 270	1 979 733	7 137 003	7 144 167	300 049	**7 444 216**
	%	**72,4**	**27,6**		**62,0**	**38,0**	**72,3**	**27,7**	**100**	**96,0**	**4,0**	**100**
2013		5 462 399	2 088 356	5 557	58 462	33 467	5 520 861	2 121 823	7 642 684	7 648 241	306 723	**7 954 964**
	%	**72,3**	**27,7**		**63,6**	**36,4**	**72,2**	**27,8**	**100**	**96,1**	**3,9**	**100**
2014		5 770 715	2 179 874	4 427	85 541	40 360	5 856 256	2 220 234	8 076 490	8 080 917	288 592	**8 369 509**
	%	**72,6**	**27,4**		**67,9**	**32,1**	**72,5**	**27,5**	**100**	**96,6**	**3,4**	**100**
2015		5 904 006	2 262 438	3 897	139 208	55 807	6 043 214	2 318 245	8 361 459	8 365 356	308 259	**8 673 615**
	%	**72,3**	**27,7**		**71,4**	**28,6**	**72,3**	**27,7**	**100**	**96,4**	**3,6**	**100**
2016		5 888 972	2 259 203	3 811	149 937	67 684	6 038 909	2 326 887	8 365 796	8 369 607	324 108	**8 693 715**
	%	**72,3**	**27,7**		**68,9**	**31,1**	**72,2**	**27,8**	**100**	**96,3**	**3,7**	**100**
2017		6 257 273	2 424 703	4 199	181 309	83 599	6 438 582	2 508 302	8 946 884	8 951 083	412 927	**9 364 010**
	%	**72,1**	**27,9**		**68,4**	**31,6**	**72,0**	**28,0**	**100**	**95,6**	**4,4**	**100**
2018		6 728 528	2 689 504	3 321	230 228	118 605	6 958 756	2 808 109	9 766 865	9 770 186	451 746	**10 221 932**
	%	**71,4**	**28,6**		**66,0**	**34,0**	**71,2**	**28,8**	**100**	**95,6**	**4,4**	**100**
Nüfusta Her 100 000 Kişideki Mağdur/Müşteki Sayısı										**11 914**		

Not: Mağdur/müştekiler dosyadaki taraf rolüne göre sayılmıştır. (Bir kişi birden fazla dosyada mağdur/müşteki olabileceğinden aynı kişi birden fazla sayılmış olabilir. Veriler değerlendirilirken bu durum göz önüne alınmalıdır).

(*): Belirsiz mağdur/müştekiler UYAP sistemine yaş veya cinsiyet bilgisinin girilmemesi nedeniyle tasnif edilemeyen kişilerden oluşmaktadır.

Mağdur/Müştekilerin Cinsiyete Göre Oranları (%), 2018

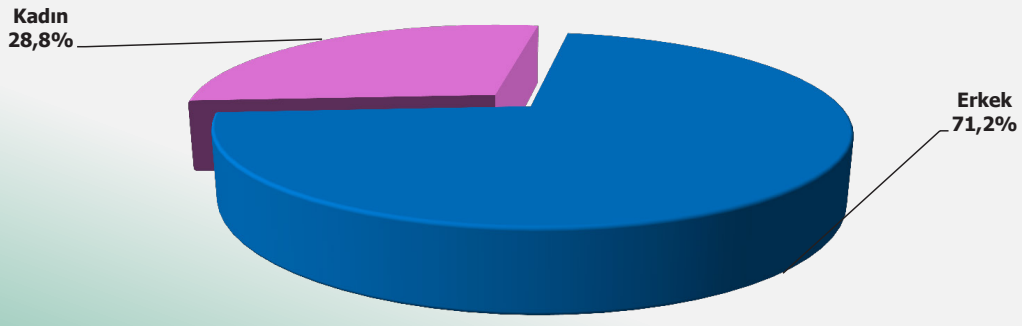

2018 yılı soruşturma evresinde 9 770 186 olan toplam mağdur/müşteki gerçek kişi sayısı, Türkiye toplam nüfusunun (82 003 882) %11,9'luk kısmını oluşturmaktadır. Mağdur/müştekiler cinsiyet yönüyle incelendiğinde, %71,2'si erkek, %28,8'i ise kadındır. Ayrıca tablodan görüleceği üzere Türk vatandaşı mağdur/müştekilerin %28,6'sı kadın iken, yabancı uyruklularda bu oranın %34,0'a çıktığı görülmektedir. Toplam mağdur/müşteki sayısının %95,6'sını gerçek kişi, %4,4'ünü de tüzel kişi mağdur/müştekiler oluşturmaktadır. Uyruğa göre mağdur/müşteki oranları incelendiğinde %96,4'ünü Türk vatandaşı, %3,6'sının ise yabancı uyruklu olduğu görülmektedir.

Tablo 1-8 Erişkin Nüfusta Her 100 000 Kişideki Şüpheli Sayıları, BÖLGE (2011-2018)

Bölgeler	2011		2012		2013		2014	
	Yıl İçinde Gelen Dosyadaki Şüpheli	100 000 Kişideki Şüpheli Sayısı	Yıl İçinde Gelen Dosyadaki Şüpheli	100 000 Kişideki Şüpheli Sayısı	Yıl İçinde Gelen Dosyadaki Şüpheli	100 000 Kişideki Şüpheli Sayısı	Yıl İçinde Gelen Dosyadaki Şüpheli	100 000 Kişideki Şüpheli Sayısı
Marmara	1 372 412	**7 472**	1 396 546	**7 469**	1 435 669	**7 511**	1 478 450	**7 603**
Ege	622 718	**7 665**	640 342	**7 789**	668 935	**8 023**	699 270	**8 280**
Akdeniz	594 698	**7 911**	610 373	**7 999**	668 353	**8 593**	688 930	**8 728**
İç Anadolu	675 126	**6 932**	708 775	**7 180**	761 588	**7 602**	807 168	**7 949**
Karadeniz	379 425	**6 068**	391 586	**6 198**	408 706	**6 411**	422 909	**6 593**
Doğu Anadolu	259 558	**5 953**	249 031	**5 629**	263 126	**5 920**	302 583	**6 749**
Güneydoğu Anadolu	347 237	**6 360**	371 737	**6 648**	385 821	**6 752**	411 559	**7 049**
TÜRKİYE	**4 251 174**	**7 106**	**4 368 390**	**7 190**	**4 592 198**	**7 433**	**4 810 869**	**7 676**

Bölgeler	2015		2016		2017		2018	
	Yıl İçinde Gelen Dosyadaki Şüpheli	100 000 Kişideki Şüpheli Sayısı	Yıl İçinde Gelen Dosyadaki Şüpheli	100 000 Kişideki Şüpheli Sayısı	Yıl İçinde Gelen Dosyadaki Şüpheli	100 000 Kişideki Şüpheli Sayısı	Yıl İçinde Gelen Dosyadaki Şüpheli	100 000 Kişideki Şüpheli Sayısı
Marmara	1 471 709	**7 420**	1 465 251	**7 278**	1 638 979	**7 999**	1 765 650	**8 538**
Ege	725 146	**8 494**	760 558	**8 797**	806 806	**9 217**	849 650	**9 568**
Akdeniz	702 095	**8 772**	725 147	**8 920**	772 051	**9 366**	804 353	**9 584**
İç Anadolu	849 631	**8 255**	896 466	**8 575**	960 066	**9 050**	1 003 174	**9 280**
Karadeniz	438 529	**6 805**	448 618	**6 816**	472 764	**7 166**	499 001	**7 359**
Doğu Anadolu	283 269	**6 276**	282 581	**6 239**	345 725	**7 573**	349 607	**7 488**
Güneydoğu Anadolu	435 212	**7 320**	450 864	**7 451**	526 794	**8 525**	557 204	**8 788**
TÜRKİYE	**4 905 591**	**7 717**	**5 029 485**	**7 795**	**5 523 185**	**8 441**	**5 828 639**	**8 758**

Not: Şüpheliler dosyadaki taraf rolüne göre sayılmıştır. (Bir kişi birden fazla suçtan soruşturulabileceğinden aynı kişi birden fazla şüpheli olarak sayılmış olabilir. Veriler değerlendirilirken bu durum göz önüne alınmalıdır).

Bölgelere göre Cumhuriyet başsavcılıklarına yıl içinde gelen soruşturmalardaki şüpheli sayısı bölgeler arasında farklılıklar göstermektedir. 2011 yılından itibaren Marmara Bölgesi şüpheli sayısı bakımından diğer bölgelere göre oldukça yüksek bir değere sahiptir. Bu duruma, Marmara Bölgesinin nüfus yoğunluğunun fazla olmasının neden olduğu söylenebilir. Bu nedenle bölgelerdeki şüpheli sayıları erişkin nüfus ile ilişkilendirilmiş ve 100 000 kişideki şüpheli sayıları esas alınmıştır. 2018 yılında şüpheli sayısının en fazla olduğu bölge Marmara Bölgesi olduğu görülse de, şüpheli sayıları bölge nüfusuna göre oranlandığında 9 584 kişi ile Akdeniz Bölgesi birinci, 9 568 kişi ile Ege Bölgesi ikinci, 9 280 kişi ile İç Anadolu Bölgesi üçüncü sırayı almaktadır. Türkiye genelinde 2011 yılında 7 106 olan 100 000 kişideki şüpheli sayısı, 2018 yılına gelindiğinde %23,2 oranında artarak 8 758'e ulaşmıştır.

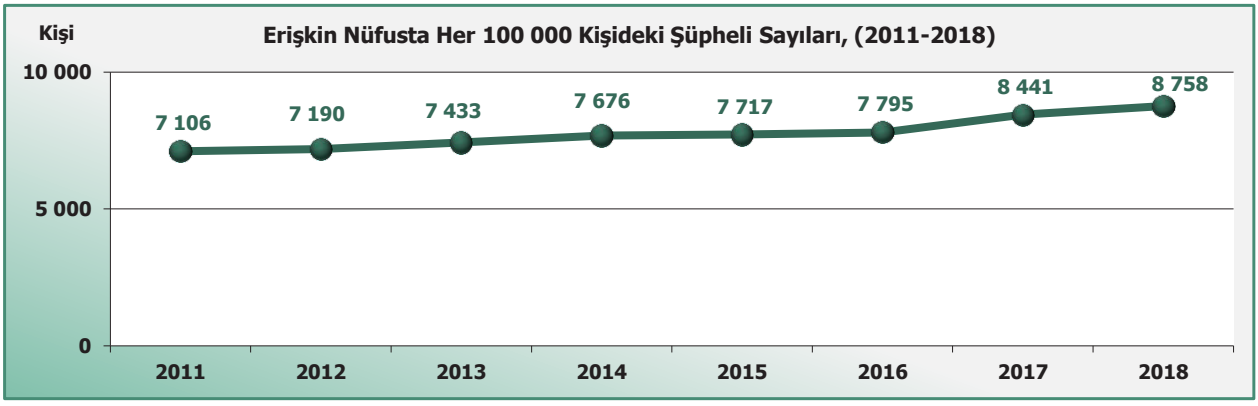

Tablo 1-9 Sonuçlanan Soruşturmalarda Karar Türüne Göre Suç Sayıları ve Oranları, TÜRKİYE (2011-2018)

Yıllar	Karar Türüne Göre Suç Sayıları ve Oranları						
	Kovuşturmaya Yer Olmadığına Dair Karar Verilen	%	Kamu Davası Açılan	%	Diğer Kararlar	%	Toplam
2011	1 964 247	35,0	2 922 898	52,1	721 736	12,9	5 608 881
2012	2 190 775	37,6	2 906 514	49,8	733 608	12,6	5 830 897
2013	2 535 398	40,1	3 072 332	48,6	718 376	11,4	6 326 106
2014	2 977 413	44,6	2 928 280	43,9	767 889	11,5	6 673 582
2015	3 232 401	45,4	3 098 036	43,5	784 886	11,0	7 115 323
2016	2 940 598	46,1	2 545 419	39,9	891 605	14,0	6 377 622
2017	3 581 449	51,1	2 412 249	34,4	1 017 613	14,5	7 011 311
2018	4 232 866	52,6	2 724 011	33,9	1 087 905	13,5	8 044 782

Diğer Kararlar: Yetkisizlik-fezleke, görevsizlik, birleştirme, başka büroya gönderme

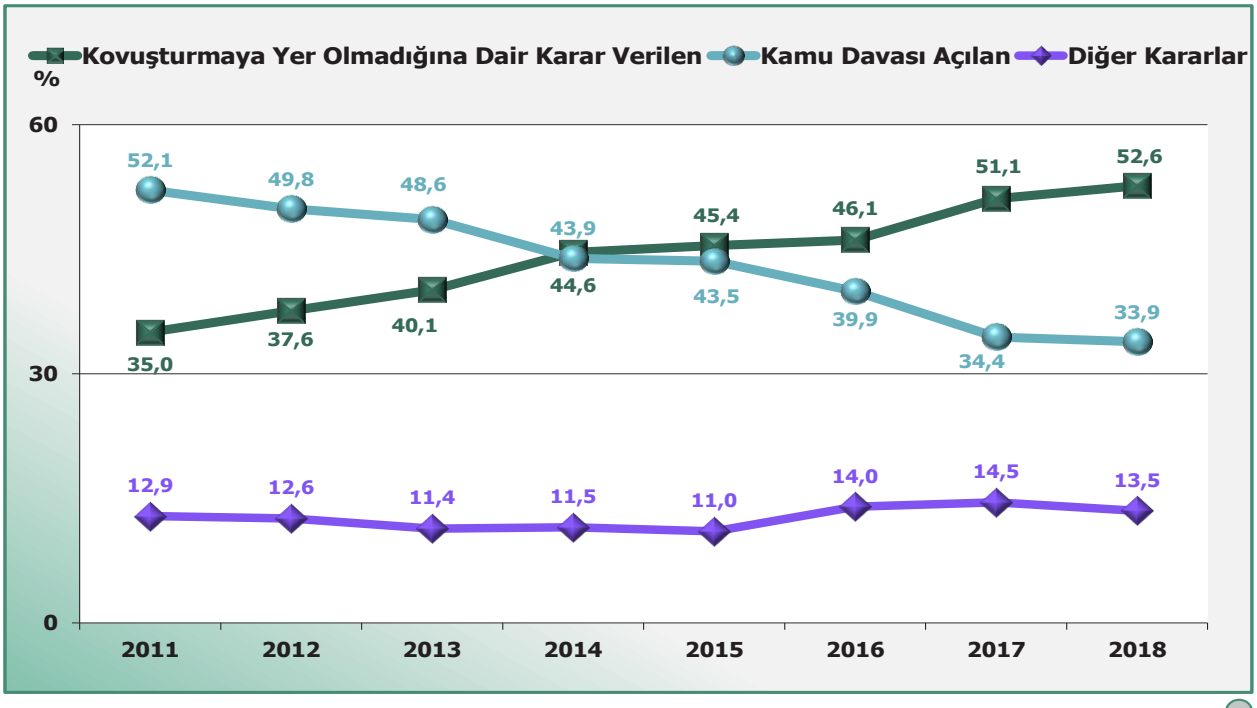

2011-2018 yılları arası Türkiye geneli Cumhuriyet başsavcılıklarında kovuşturmaya yer olmadığına dair kararlar, en düşük %35,0 oranı ile 2011 yılında, en yüksek ise %52,6 ile 2018 yılında verilmiştir. Kamu davası açılması kararları en düşük %33,9 oranı ile 2018 yılında, en yüksek %52,1 oranı ile 2011 yılında verilmiştir.

Tablo 1-10 Sonuçlanan Soruşturmalarda Karar Türüne Göre Suç Sayıları ve Oranları, BÖLGE (2018)

Bölgeler	Karar Türüne Göre Suç Sayıları ve Oranları						
	Kovuşturmaya Yer Olmadığına Dair Karar Verilen	%	Kamu Davası Açılan	%	Diğer Kararlar	%	Toplam
Marmara	1 277 183	53,1	762 689	31,7	364 294	15,2	2 404 166
Ege	608 682	51,7	423 695	36,0	146 030	12,4	1 178 407
Akdeniz	593 466	54,0	385 660	35,1	120 320	10,9	1 099 446
İç Anadolu	759 788	53,4	476 344	33,5	185 465	13,0	1 421 597
Karadeniz	371 971	51,7	264 353	36,7	83 498	11,6	719 822
Doğu Anadolu	248 465	49,3	179 573	35,6	75 754	15,0	503 792
Güneydoğu Anadolu	373 311	52,0	231 697	32,3	112 544	15,7	717 552
TÜRKİYE	4 232 866	52,6	2 724 011	33,9	1 087 905	13,5	8 044 782

Diğer Kararlar: Yetkisizlik-fezleke, görevsizlik, birleştirme, başka büroya gönderme

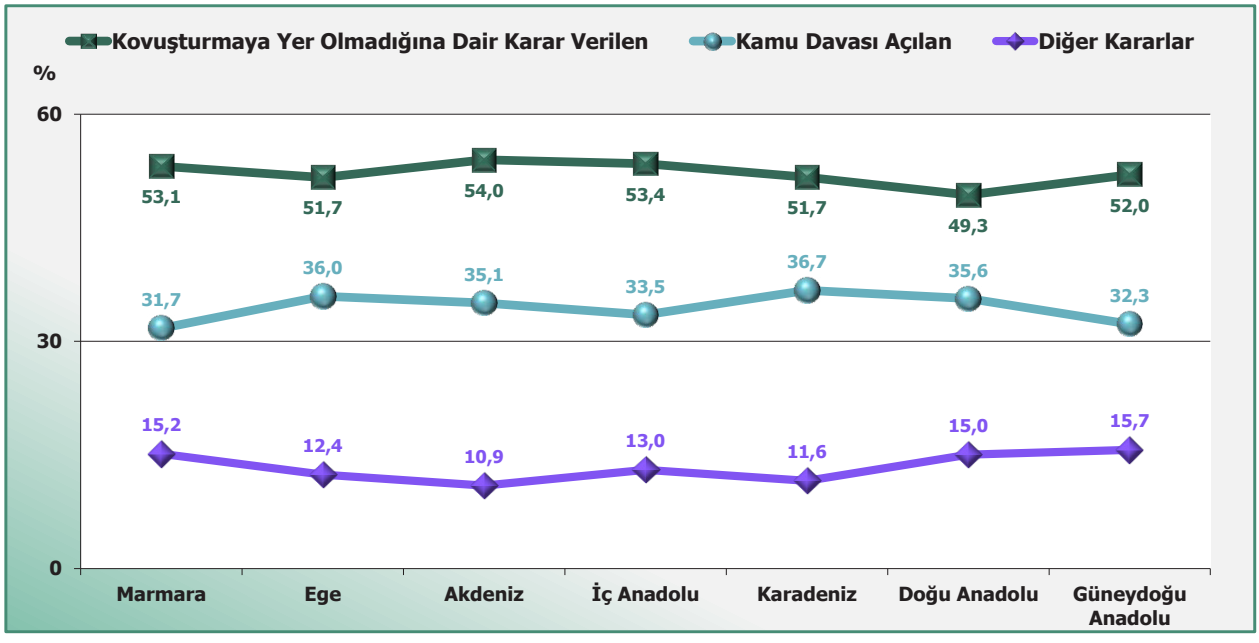

2018 yılında Cumhuriyet başsavcılıklarında sonuçlanan soruşturmalardaki suçlara ilişkin kararlar bölge bazlı incelendiğinde; kovuşturmaya yer olmadığına dair kararlar, en düşük %49,3 oranı ile Doğu Anadolu Bölgesinde, en yüksek ise %54,0 ile Akdeniz Bölgesinde verilmiştir. Kamu davası açılmasına dair kararlar en düşük %31,7 oranı ile Marmara Bölgesinde, en yüksek %36,7 oranı ile Karadeniz Bölgesinde verilmiştir.

Tablo 1-11 Sonuçlanan Soruşturmalarda Karar Türüne Göre Suç Sayıları ve Oranları, İLK ON İL (2018)

İller	Karar Türüne Göre Suç Sayıları ve Oranları						
	Kovuşturmaya Yer Olmadığına Dair Karar Verilen	%	Kamu Davası Açılan	%	Diğer Kararlar	%	Toplam
İstanbul	779 212	53,7	431 229	29,7	240 642	16,6	1 451 083
Ankara	333 646	52,0	201 972	31,5	106 235	16,6	641 853
İzmir	268 841	51,9	183 810	35,5	65 796	12,7	518 447
Antalya	200 596	56,0	121 707	34,0	36 143	10,1	358 446
Bursa	164 743	55,1	102 596	34,3	31 592	10,6	298 931
Adana	102 570	49,4	81 625	39,3	23 556	11,3	207 751
Konya	119 750	58,5	63 645	31,1	21 154	10,3	204 549
Mersin	107 826	54,4	67 881	34,2	22 588	11,4	198 295
Diyarbakır	90 816	53,2	54 547	31,9	25 371	14,9	170 734
Gaziantep	95 325	58,6	50 384	31,0	16 894	10,4	162 603
Diğer İller	1 969 541	51,4	1 364 615	35,6	497 934	13,0	3 832 090
Toplam	4 232 866	52,6	2 724 011	33,9	1 087 905	13,5	8 044 782

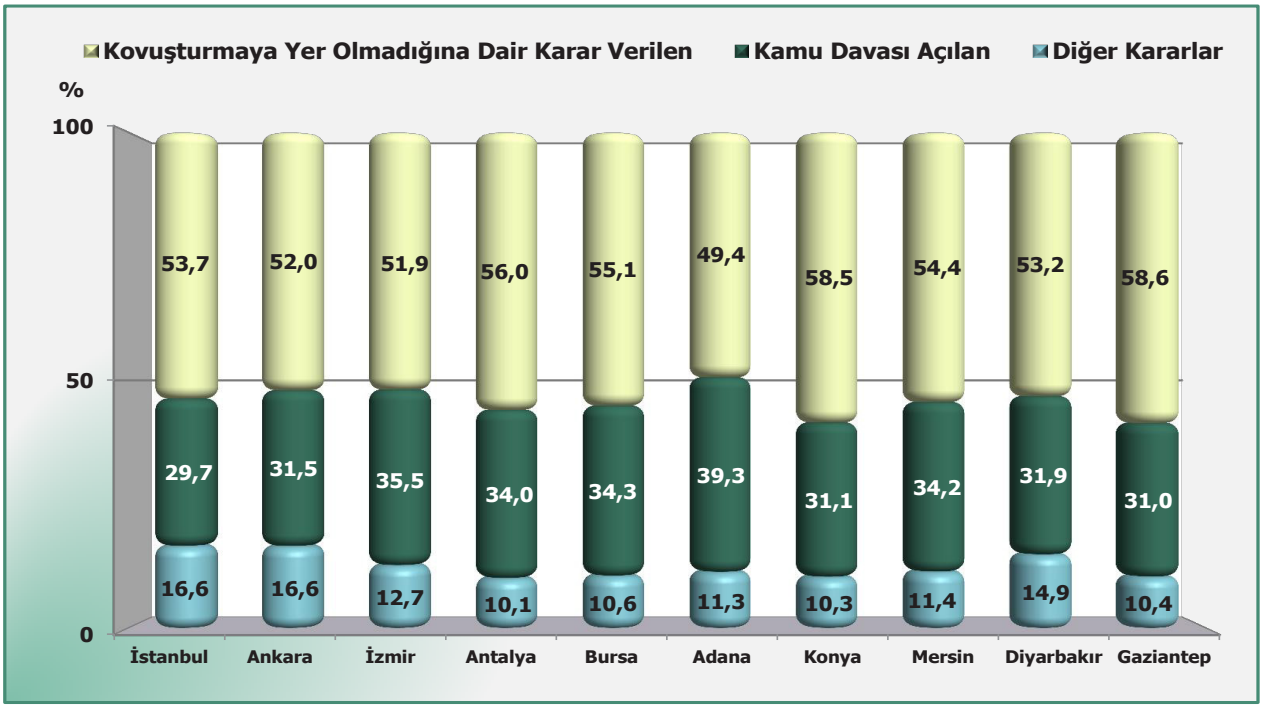

Diğer Kararlar: Yetkisizlik-fezleke, görevsizlik, birleştirme, başka büroya gönderme

Tablo ve grafik incelendiğinde; 2018 yılında Cumhuriyet başsavcılıklarında kamu davası açılma oranları bakımından İzmir, Adana ve Bursa Türkiye ortalaması olan %33,9'un üzerinde olan illerdendir. Kovuşturmaya yer olmadığına dair verilen kararlarda ise Ankara, İzmir ve Adana Türkiye ortalaması olan %52,6'nın altındadır.

Tablo 1-12 TCK Uyarınca Sonuçlanan Soruşturmalarda Suç ve Karar Türüne Göre Suç Sayıları ve Oranları, TÜRKİYE (2018)

İsnad Edilen Suç Türü	TCK Madde No	Karar Türüne Göre Suç Sayıları ve Oranları							
		Kovuşturmaya Yer Olmadığına Dair Karar Verilen	%	Kamu Davası Açılan	%	Diğer Kararlar	%	Toplam	%
Malvarlığına Karşı Suçlar	141-169	1 312 442	63,8	474 172	23,0	270 879	13,2	2 057 493	27,4
Vücut Dokunulmazlığına Karşı Suçlar	86-93	734 347	59,1	478 690	38,5	29 773	2,4	1 242 810	16,6
Hürriyete Karşı Suçlar	106-124	694 765	60,4	389 639	33,9	65 350	5,7	1 149 754	15,3
Şerefe Karşı Suçlar	125-131	473 549	56,2	328 174	38,9	41 560	4,9	843 283	11,2
Anayasal Düzene ve Bu Düzenin İşleyişine Karşı Suçlar	309-316	149 680	32,8	90 197	19,8	216 398	47,4	456 275	6,1
Kamu Güvenine Karşı Suçlar	197-212	144 343	45,2	93 636	29,3	81 631	25,5	319 610	4,3
Kamunun Sağlığına Karşı Suçlar	170-180	57 726	22,7	124 986	49,2	71 407	28,1	254 119	3,4
Genel Tehlike Yaratan Suçlar	185-196	98 485	40,5	140 719	57,8	4 179	1,7	243 383	3,2
Kamu İdaresinin Güvenilirliğine ve İşleyişine Karşı Suçlar	247-266	87 659	53,8	48 064	29,5	27 309	16,8	163 032	2,2
Adliyeye Karşı Suçlar	267-298	68 256	43,6	69 977	44,7	18 359	11,7	156 592	2,1
Cinsel Dokunulmazlığa Karşı Suçlar	243-246	56 300	47,1	41 409	34,6	21 822	18,3	119 531	1,6
Bilişim Alanında Suçlar	102-105	41 414	39,0	23 197	21,9	41 534	39,1	106 145	1,4
Hayata Karşı Suçlar	81-85	25 339	35,2	28 779	40,0	17 782	24,7	71 900	1,0
Genel Ahlaka Karşı Suçlar	230-234	28 235	42,7	24 617	37,2	13 242	20,0	66 094	0,9
Aile Düzenine Karşı Suçlar	225-229	43 677	77,0	6 918	12,2	6 140	10,8	56 735	0,8
Özel Hayata ve Hayatın Gizli Alanına Karşı Suçlar	213-222	27 050	60,7	10 841	24,3	6 700	15,0	44 591	0,6
Kamu Barışına Karşı Suçlar	132-140	11 501	26,7	15 220	35,3	16 362	38,0	43 083	0,6
Devletin Egemenliğine ve Organların Saygınlığına Karşı Suçlar	299-301	11 337	30,9	6 131	16,7	19 196	52,4	36 664	0,5
Çevreye Karşı Suçlar	181-184	7 314	29,7	15 305	62,0	2 047	8,3	24 666	0,3
Ekonomi, Sanayi ve Ticarete İlişkin Suçlar	235-242	7 619	46,5	4 716	28,8	4 059	24,8	16 394	0,2
Göçmen Kaçakçılığı ve İnsan Ticareti	79-80	2 213	16,9	8 488	64,8	2 403	18,3	13 104	0,2
Devlet Sırlarına Karşı Suçlar ve Casusluk	302-308	6 296	87,2	769	10,7	155	2,1	7 220	0,1
Devletin Güvenliğine Karşı Suçlar	326-339	1 272	23,5	1 031	19,0	3 116	57,5	5 419	0,1
İşkence ve Eziyet	94-96	1 035	47,1	766	34,9	395	18,0	2 196	0,0
Çocuk Düşürme, Düşürtme veya Kısırlaştırma	317-325	605	65,1	145	15,6	180	19,4	930	0,0
Koruma, Gözetim, Yardım veya Bildirim Yükümlülüğünün İhlali	99-101	446	58,7	274	36,1	40	5,3	760	0,0
Ulaşım Araçlarına veya Sabit Platformlarına Karşı Suçlar	97-98	64	21,0	213	69,8	28	9,2	305	0,0
Milli Savunmaya Karşı Suçlar	223-224	57	35,8	64	40,3	38	23,9	159	0,0
Soykırım ve İnsanlığa Karşı Suçlar	76-78	20	62,5	2	6,3	10	31,3	32	0,0
Yabancı Devletlerle Olan İlişkilere Karşı Suçlar	340-342	16	69,6	6	26,1	1	4,3	23	0,0
TCK Kapsamındaki Diğer Suçlar		974	30,5	2 004	62,7	219	6,9	3 197	0,0
TCK Toplamı		4 094 036	54,5	2 429 149	32,4	982 314	13,1	7 505 499	100,0

Diğer Kararlar: Yetkisizlik-fezleke, görevsizlik, birleştirme, başka büroya gönderme

Cumhuriyet başsavcılıklarında TCK kapsamında sonuçlandırılan soruşturmalar incelendiğinde; %27,4 ile malvarlığına karşı suçların birinci sırada yer aldığı, bunu sırasıyla %16,6 ile vücut dokunulmazlığına karşı işlenen suçlar ve %15,3 ile hürriyete karşı işlenen suçların takip ettiği görülmektedir.

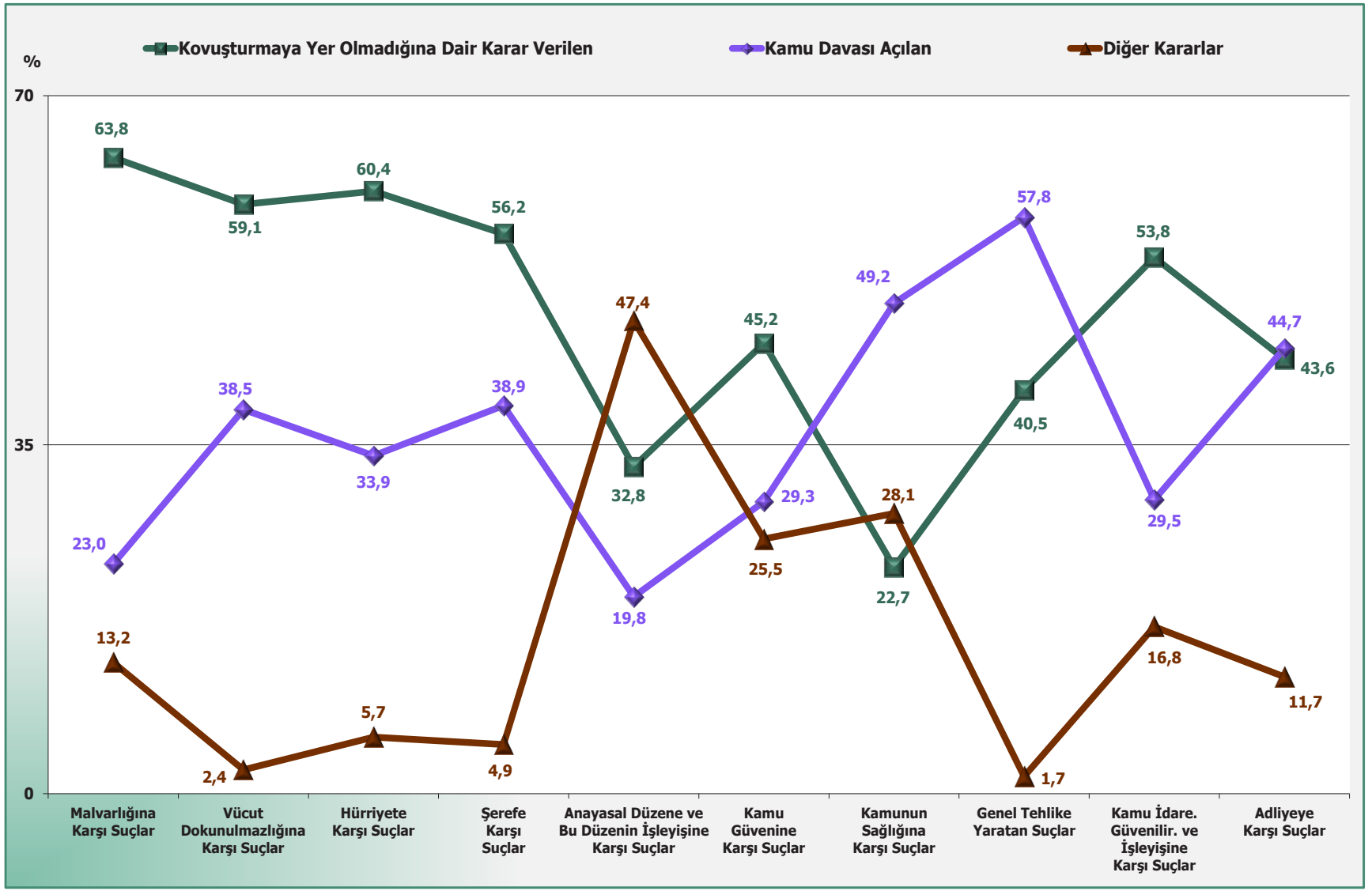

2018 yılında TCK uyarınca sonuçlandırılan soruşturmalardaki suçlara ilişkin verilen kararlardaki ilk on suç grubu incelendiğinde; %57,8 genel tehlike yaratan suçlar, %49,2 kamunun sağlığına karşı suçlar ile %44,7 oranında adliyeye karşı suçlarda en fazla kamu davasının açıldığı görülmüştür. Kovuşturmaya yer olmadığına dair verilen kararların ise %63,8 oranı ile en fazla malvarlığına karşı suçlarda verildiği görülmüştür.

Tablo 1-13 Özel Kanunlar Uyarınca Sonuçlanan Soruşturmalarda Suç ve Karar Türüne Göre Suç Sayıları ve Oranları, TÜRKİYE (2018)

İsnad Edilen Suç Türü	Kanun No	Karar Türüne Göre Suç Sayıları ve Oranları							
		Kovuşturmaya Yer Olmadığına Dair Karar Verilen	%	Kamu Davası Açılan	%	Diğer Kararlar	%	Toplam	%
Ateşli Silahlar ve Bıçaklar ile Diğer Aletler Hakkında Kanun	6136	20 776	24,3	57 811	67,7	6 846	8,0	85 433	15,8
Kaçakçılıkla Mücadele Kanunu	5607	13 037	15,6	63 157	75,6	7 347	8,8	83 541	15,5
Elektronik Haberleşme Kanunu	5809	24 231	37,3	17 902	27,6	22 801	35,1	64 934	12,0
Askerî Ceza Kanunu	1632	10 697	19,3	35 262	63,7	9 435	17,0	55 394	10,3
Terörle Mücadele Kanunu	3713	10 133	21,9	17 077	36,9	19 010	41,1	46 220	8,6
Vergi Usul Kanunu	213	2 264	8,2	20 672	74,8	4 716	17,1	27 652	5,1
Sporda Şiddet ve Düzensizliğin Önlenmesine Dair Kanun	6222	7 743	37,2	5 843	28,1	7 232	34,7	20 818	3,9
Orman Kanunu	6831	4 381	23,2	13 488	71,4	1 023	5,4	18 892	3,5
Sınai Mülkiyet Kanunu	6769	7 768	43,6	7 313	41,0	2 754	15,4	17 835	3,3
Kültür ve Tabiat Varlıklarını Koruma Kanunu	2863	4 493	27,5	10 355	63,5	1 469	9,0	16 317	3,0
Futbol ve Diğer Spor Müsabakalarında Bahis ve Şans Oyunları Düzenlenmesi Hk. K.	7258	1 235	12,7	4 507	46,4	3 966	40,9	9 708	1,8
Toplantı ve Gösteri Yürüyüşleri Kanunu	2911	2 039	23,4	4 837	55,4	1 852	21,2	8 728	1,6
Fikir ve Sanat Eserleri Kanunu	5846	5 095	59,6	2 129	24,9	1 322	15,5	8 546	1,6
Rulet, Tilt, Langırt ve Benzeri Oyun Alet ve Makinaları Hakkında Kanun	1072	201	2,6	7 196	92,0	425	5,4	7 822	1,5
Uyuşturucu Maddelerin Murakabesi Hakkında Kanun	2313	703	10,1	4 242	61,1	1 994	28,7	6 939	1,3
Ölçme, Seçme ve Yerleştirme Başkanlığının Teşkilat ve Görevleri Hakkında Kanun	6114	826	15,4	3 767	70,2	776	14,5	5 369	1,0
Yapı Denetimi Hakkında Kanun	4708	721	16,7	2 481	57,4	1 119	25,9	4 321	0,8
Atatürk Aleyhine İşlenen Suçlar Hakkında Kanun	5816	1 540	35,7	953	22,1	1 818	42,2	4 311	0,8
Ailenin Korunması ve Kadına Karşı Şiddetin Önlenmesine Dair Kanun	6284	3 245	81,6	511	12,9	220	5,5	3 976	0,7
Kooperatifler Kanunu	1163	1 606	42,1	1 758	46,1	447	11,7	3 811	0,7
Seçimlerin Temel Hükümleri ve Seçmen Kütükleri Hakkında Kanun	298	1 496	51,7	699	24,2	698	24,1	2 893	0,5
Markaların Korunması Hakkında Kanun Hükmünde Kararname	556	1 086	38,9	1 029	36,9	674	24,2	2 789	0,5
Türk Ticaret Kanunu	6102	1 315	47,9	711	25,9	717	26,1	2 743	0,5
Terörizmin Finansmanının Önlenmesi Hakkında Kanun	6415	480	20,8	792	34,4	1 031	44,8	2 303	0,4
Askerlik Kanunu	1111	377	18,7	811	40,2	830	41,1	2 018	0,4
Dernekler Kanunu	5253	767	41,4	825	44,5	260	14,0	1 852	0,3
Karayolları Trafik Kanunu	2918	356	23,9	1 029	69,0	106	7,1	1 491	0,3
Taşınmaz Mal Zilyedliğine Yapılan Tecavüzlerin Önlenmesi Hakkında Kanun	3091	754	50,8	642	43,3	87	5,9	1 483	0,3
Çek Kanunu	5941	1 050	72,0	91	6,2	317	21,7	1 458	0,3
Tababet ve Şuabatı San'atlarının Tarzı İcrasına Dair Kanun	1219	408	30,4	774	57,8	158	11,8	1 340	0,2
Olağanüstü Hal Kanunu	2935	146	13,8	898	85,0	13	1,2	1 057	0,2
Avda ve Sporda Kullanılan Tüfekler, Nişan Tabancaları ve Av Bıçaklarının Yapımı, Alımı, Satımı ve Bulundurulmasına Dair Kanun	2521	373	39,0	193	20,2	390	40,8	956	0,2
Bankacılık Kanunu	5411	285	32,3	276	31,3	320	36,3	881	0,2
Diğer Özel Kanunlar		7 203	46,6	4 831	31,3	3 418	22,1	15 452	2,9
Özel Kanun Toplamı		138 830	25,7	294 862	54,7	105 591	19,6	539 283	100,0
Genel Toplam (TCK+ ÖZEL)		4 232 866	52,6	2 724 011	33,9	1 087 905	13,5	8 044 782	100,0

Cumhuriyet başsavcılıklarında özel kanunlar kapsamında sonuçlandırılan soruşturmalara bakıldığında; %15,8 oranı ile Ateşli Silâhlar ve Bıçaklar ile Diğer Âletler Hakkında Kanununa muhalefet suçunun birinci sırada yer aldığı, bunu %15,5 ile Kaçakçılıkla Mücadele Kanununa muhalefet suçu ve %12,0 ile Elektronik Haberleşme Kanununa muhalefet suçlarının takip ettiği görülmektedir.

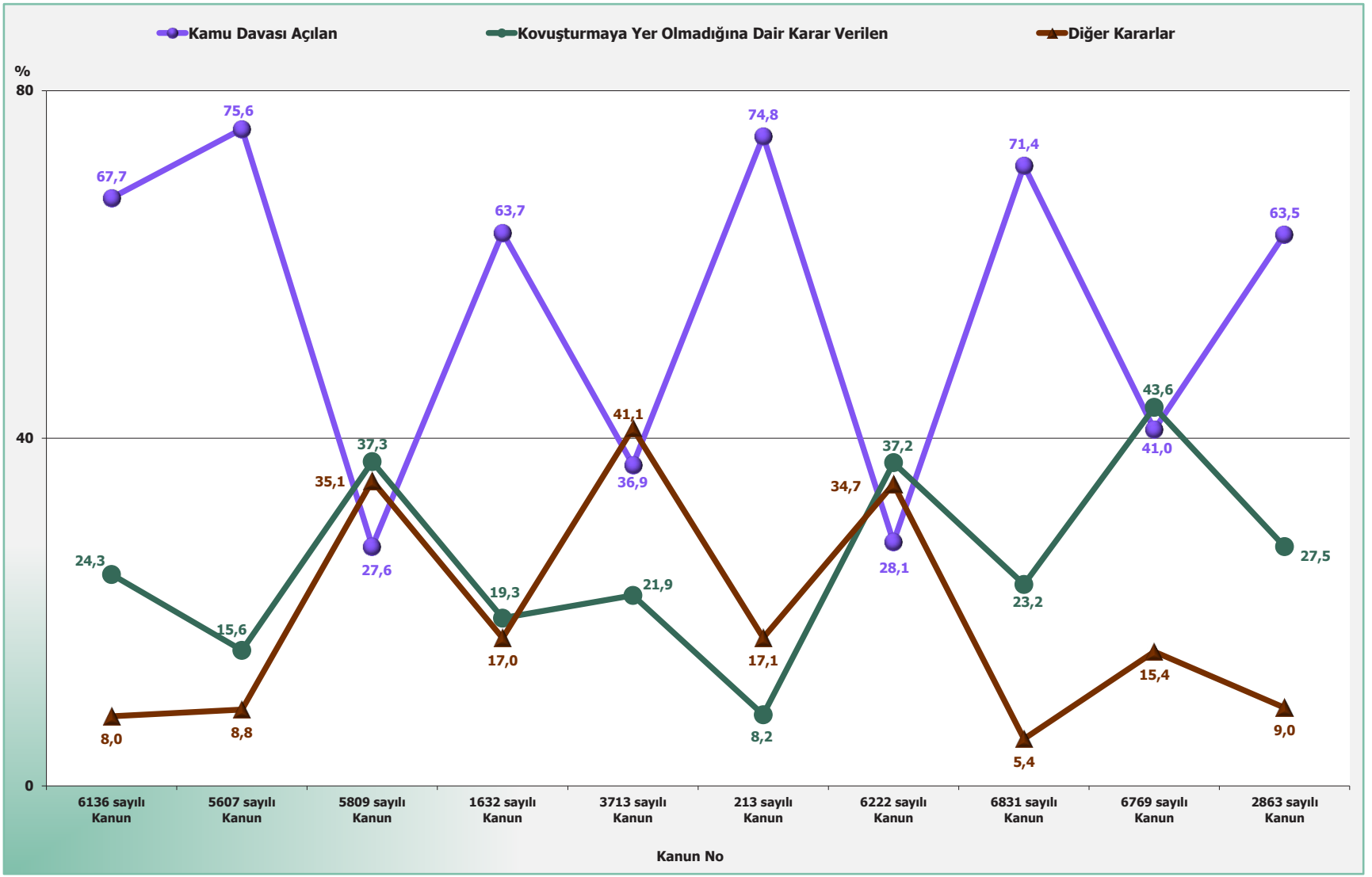

2018 yılında özel kanunlar uyarınca sonuçlanan soruşturmalardaki şuçlara ilişkin verilen kararlardaki ilk on suç grubu incelendiğinde; en fazla kamu davası açılan ilk üç suçun %75,6 oranı ile 5607 sayılı Kaçakçılıkla Mücadale Kanununa, %74,8 oranı ile 213 sayılı Vergi Usul Kanununa ve %71,4 oranı ile 6831 sayılı Orman Kanununa muhalefet suçları olduğu görülmüştür. Kovuşturmaya yer olmadığına dair verilen kararların ise; en fazla %43,6 oranı ile 6769 sayılı Sınai Mülkiyet Kanununa muhalefet suçunda verildiği görülmüştür.

Tablo 1-14 TCK Uyarınca Sonuçlanan Soruşturmalarda Seçilmiş Suçlarda Karar Türüne Göre Suç Sayıları ve Oranları, TÜRKİYE (2018)

İsnad Edilen Suç Türü	Suç Adı	İlgili Kanun Maddesi	Toplam Suç Sayısı	%	Karar Türüne Göre Suç Sayıları ve Oranları					
					Kovuşturmaya Yer Olmadığına Dair Karar Verilen	%	Kamu Davası Açılan	%	Diğer Kararlar	%
Malvarlığına Karşı Suçlar	Hırsızlık	141-147	709 992	34,5	507 567	71,5	169 031	23,8	33 394	4,7
	Yağma	148-150	64 810	3,1	21 575	33,3	31 447	48,5	11 788	18,2
	Mala Zarar Verme	151-153	357 557	17,4	232 017	64,9	114 640	32,1	10 900	3,0
	Dolandırıcılık	157-159	488 521	23,7	219 287	44,9	85 159	17,4	184 075	37,7
	Diğer		436 613	21,2	331 996	76,0	73 895	16,9	30 722	7,0
	Toplam		**2 057 493**	**100,0**	**1 312 442**	**63,8**	**474 172**	**23,0**	**270 879**	**13,2**
Vücut Dokunulmazlığına Karşı Suçlar	Kasten Yaralama	86-87	804 840	64,8	352 609	43,8	426 115	52,9	26 116	3,2
	Taksirle Yaralama	89	437 714	35,2	381 662	87,2	52 457	12,0	3 595	0,8
	Diğer		256	0,0	76	29,7	118	46,1	62	24,2
	Toplam		**1 242 810**	**100,0**	**734 347**	**59,1**	**478 690**	**38,5**	**29 773**	**2,4**
Hürriyete Karşı Suçlar	Tehdit	106	749 908	65,2	444 377	59,3	265 747	35,4	39 784	5,3
	Kişiyi Hürriyetinden Yoksun Kılma	109	94 898	8,3	55 858	58,9	27 675	29,2	11 365	12,0
	Konut Dokunulmazlığını İhlâl	116	170 451	14,8	94 563	55,5	70 822	41,5	5 066	3,0
	Kişilerin Huzur ve Sükununu Bozma	123	108 604	9,4	87 262	80,3	15 839	14,6	5 503	5,1
	Diğer		25 893	2,3	12 705	49,1	9 556	36,9	3 632	14,0
	Toplam		**1 149 754**	**100,0**	**694 765**	**60,4**	**389 639**	**33,9**	**65 350**	**5,7**
Şerefe Karşı Suçlar	Hakaret, Kamu Görevlilerine Hakaret	125	841 918	99,8	472 910	56,2	327 572	38,9	41 436	4,9
	Haksız Fiil Nedeniyle veya Karşılıklı Hakaret	129	923	0,1	410	44,4	492	53,3	21	2,3
	Kişinin Hatırasına Hakaret	130	440	0,1	227	51,6	110	25,0	103	23,4
	Diğer		2	0,0	2	100,0		0,0		0,0
	Toplam		**843 283**	**100,0**	**473 549**	**56,2**	**328 174**	**38,9**	**41 560**	**4,9**
Kamu Güvenine Karşı Suçlar	Resmi Belgede Sahtecilik	204	178 472	55,8	67 124	37,6	54 205	30,4	57 143	32,0
	Özel Belgede Sahtecilik	207	65 456	20,5	41 018	62,7	9 374	14,3	15 064	23,0
	Mühür Bozma	203	34 691	10,9	13 215	38,1	18 967	54,7	2 509	7,2
	Parada Sahtecilik	197	18 258	5,7	11 610	63,6	4 039	22,1	2 609	14,3
	Diğer		22 733	7,1	11 376	50,0	7 051	31,0	4 306	18,9
	Toplam		**319 610**	**100,0**	**144 343**	**45,2**	**93 636**	**29,3**	**81 631**	**25,5**
Kamunun Sağlığına Karşı Suçlar	Uyuşturucu veya Uyarıcı Madde İmal ve Ticareti	188	93 668	36,9	20 310	21,7	49 798	53,2	23 560	25,2
	Kullanmak için Uyuşturucu veya Uyarıcı Madde Satın Almak, Kabul Etmek veya Bulundurmak	191	154 436	60,8	34 933	22,6	72 479	46,9	47 024	30,4
	Diğer		6 015	2,4	2 483	41,3	2 709	45,0	823	13,7
	Toplam		**254 119**	**100,0**	**57 726**	**22,7**	**124 986**	**49,2**	**71 407**	**28,1**
Cinsel Dokunulmazlığa Karşı Suçlar	Cinsel Saldırı	102	18 732	15,7	7 202	38,4	8 494	45,3	3 036	16,2
	Çocuğun Cinsel İstismarı	103	42 089	35,2	11 949	28,4	16 801	39,9	13 339	31,7
	Reşit Olmayanla Cinsel İlişki	104	30 105	25,2	25 149	83,5	1 124	3,7	3 832	12,7
	Cinsel Taciz	105	28 584	23,9	11 983	41,9	14 988	52,4	1 613	5,6
	Diğer		21	0,0	17	81,0	2	9,5	2	9,5
	Toplam		**119 531**	**100,0**	**56 300**	**47,1**	**41 409**	**34,6**	**21 822**	**18,3**
Hayata Karşı Suçlar	Kasten Adam Öldürme	81-83	28 115	39,1	4 330	15,4	14 178	50,4	9 607	34,2
	Taksirle Adam Öldürme	85	30 569	42,5	8 416	27,5	14 245	46,6	7 908	25,9
	Diğer		13 216	18,4	12 593	95,3	356	2,7	267	2,0
	Toplam		**71 900**	**100,0**	**25 339**	**35,2**	**28 779**	**40,0**	**17 782**	**24,7**

2018 yılında Cumhuriyet başsavcılıklarınca sonuçlanan soruşturmalarda suçlara ilişkin verilen kararlardan; malvarlığına karşı işlenen suçların %34,5'inin hırsızlık, %23,7'sinin dolandırıcılık, %17,4'ünün mala zarar verme, %3,1'inin yağma ve %21,2'sinin bu gruptaki diğer suçlara ait olduğu; vücut dokunulmazlığına karşı işlenen suçların %64,8'inin kasten yaralama, %35,2'sinin taksirle yaralamaya ilişkin olduğu; hürriyete karşı işlenen suçların ise %65,2'sinin tehdit, %14,8'inin konut dokunulmazlığını ihlâl, %9,4'ünün kişilerin huzur ve sükununu bozma, %8,3'ünün kişiyi hürriyetinden yoksun kılma, %2,3'ünün bu gruptaki diğer suçlara ait olduğu görülmüştür.

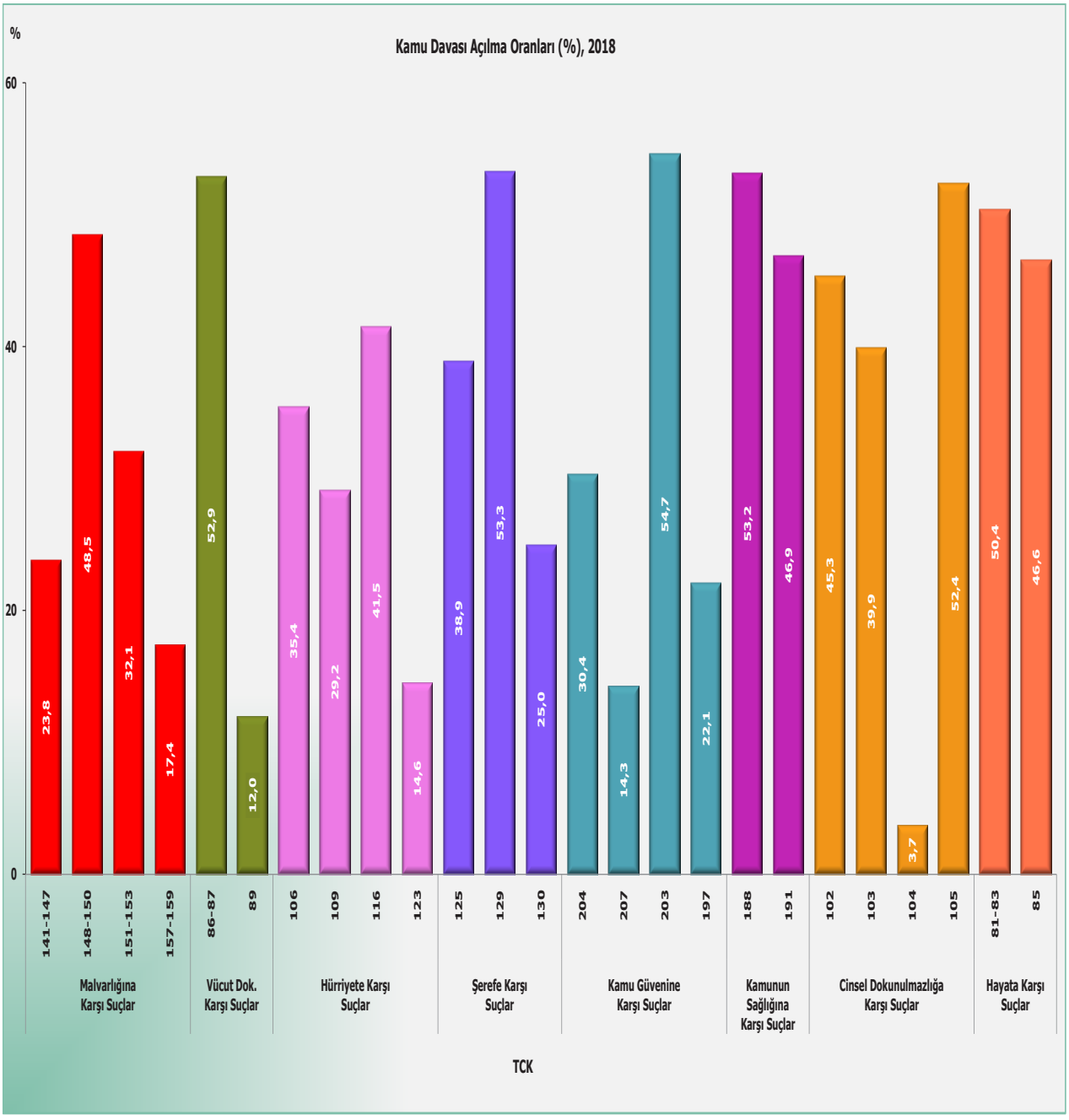

Tablo ve grafik birlikte incelendiğinde; Cumhuriyet başsavcılıklarında sonuçlanan soruşturmalarda, malvarlığına karşı işlenen suçlarda en fazla %48,5 oranı ile yağma en az %17,4 oranı ile dolandırıcılık; vücut dokunulmazlığına karşı suçlarda en fazla %52,9 oranı ile kasten yaralama en az %12,0 oranı ile taksirle yaralama; hürriyete karşı suçlarda en fazla %41,5 oranı ile konut dokunulmazlığını ihlâl en az %14,6 oranı ile kişilerin huzur ve sükununu bozma; şerefe karşı suçlarda en fazla %53,3 oranında haksız fiil nedeniyle veya karşılıklı hakaret, en az %25,0 oranı ile kişinin hatırasına hakaret; kamu güvenine karşı suçlarda en fazla %54,7 oranı ile mühür bozma en az %14,3 oranı ile özel belgede sahtecilik; kamunun sağlığına karşı suçlarda en fazla %53,2 oranı ile uyuşturucu veya uyarıcı madde imal ve ticareti, en az %46,9 oranı ile kullanmak için uyuşturucu veya uyarıcı madde satın almak, kabul etmek veya bulundurmak; cinsel dokunulmazlığa karşı suçlarda en fazla %52,4 oranı ile cinsel taciz en az %3,7 oranı ile reşit olmayanla cinsel ilişki; hayata karşı suçlarda ise en fazla %50,4 oranı ile kasten adam öldürme en az %46,6 oranı ile taksirle adam öldürme suçlarından kamu davası açılması kararı verildiği görülmektedir.

Tablo 1-15 İlâmat İş Yükü, TÜRKİYE (2011-2018)

Yıllar	Geçen Yıldan Devren Gelen	Yıl İçinde Gelen	D	Toplam	D	Yıl İçinde Çıkan	Çıkan İşin Gelen İşe Oranı (%)	Bir Sonraki Yıla Devreden
2011	854 650	797 238	**100**	**1 651 888**	**100**	824 982	**49,9**	826 906
2012	825 796	1 003 924	**126**	**1 829 720**	**111**	828 819	**45,3**	1 000 901
2013	1 001 024	1 338 822	**168**	**2 339 846**	**142**	720 831	**30,8**	1 619 015
2014	1 618 944	1 540 875	**193**	**3 159 819**	**191**	893 350	**28,3**	2 266 469
2015	2 266 546	1 505 728	**189**	**3 772 274**	**228**	1 035 865	**27,5**	2 736 409
2016	2 736 387	1 571 510	**197**	**4 307 897**	**261**	1 217 152	**28,3**	3 090 745
2017	3 090 748	1 703 061	**214**	**4 793 809**	**290**	1 225 481	**25,6**	3 568 328
2018	3 568 392	2 185 660	**274**	**5 754 052**	**348**	1 291 510	**22,4**	4 462 542

D: Değişim hesaplanırken 2011 yılı baz alınmıştır. (2011 = 100)

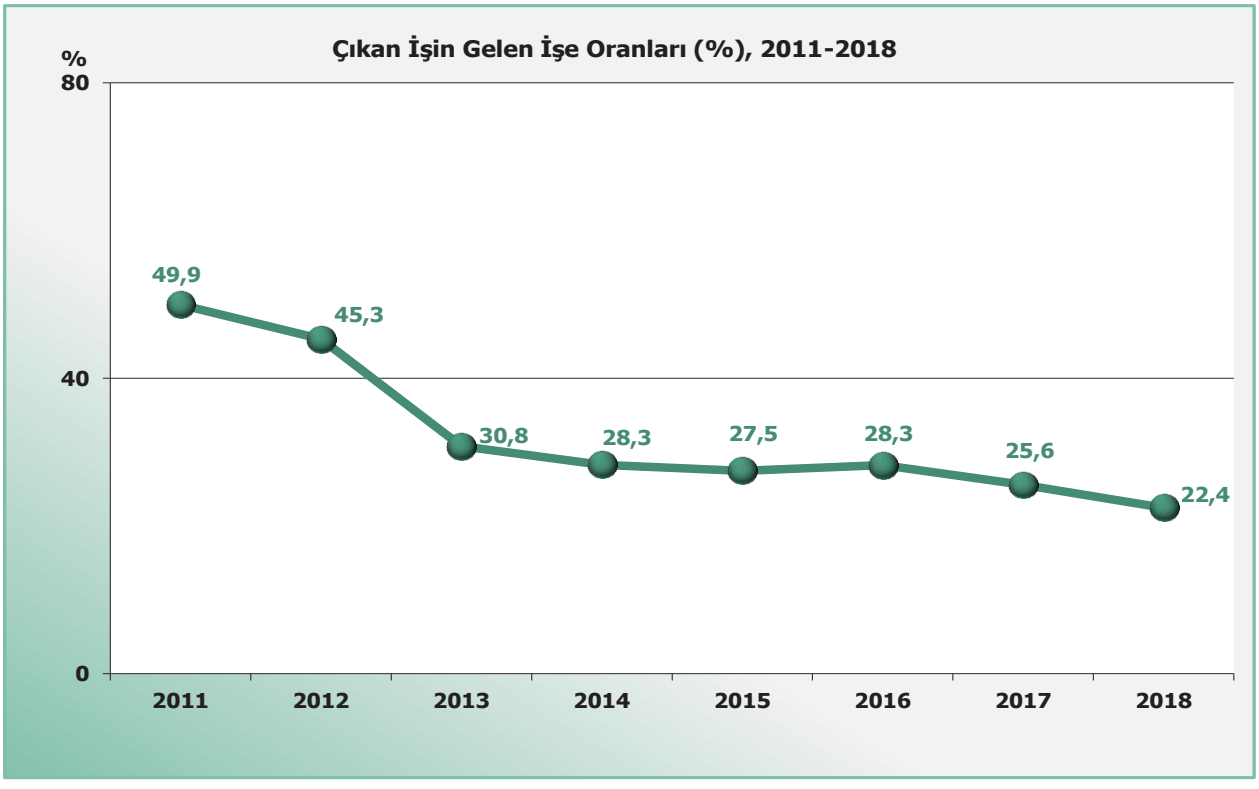

ADLİ SİCİL VE İSTATİSTİK
GENEL MÜDÜRLÜĞÜ

BÖLÜM 2

CEZA MAHKEMELERİ

Tablo 2-1 Dosya Sayıları, TÜRKİYE (2011-2018)

Yıllar	Gelen					Yıl İçinde Karara Bağlanan	D	Karara Bağlanan Dosyaların Gelen Dosyalara Oranı (%)	Bir Sonraki Yıla Devreden	Ortalama Görülme Süresi (Gün)
	Geçen Yıldan Devren Gelen	Yıl İçinde Açılan	D	Bozularak Gelen	Toplam					
2011	1 431 197	1 601 859	**100**	63 847	**3 096 903**	1 760 476	**100**	**56,8**	1 336 427	**291**
2012	1 336 374	1 698 439	**106**	145 381	**3 180 194**	2 042 675	**116**	**64,2**	1 137 519	**229**
2013	1 137 714	1 553 836	**97**	94 246	**2 785 796**	1 743 048	**99**	**62,6**	1 042 748	**231**
2014	1 045 198	1 486 296	**93**	92 151	**2 623 645**	1 618 250	**92**	**61,7**	1 005 395	**231**
2015	1 005 129	1 469 410	**92**	81 646	**2 556 185**	1 560 520	**89**	**61,0**	995 665	**231**
2016	995 703	1 328 140	**83**	82 694	**2 406 537**	1 324 153	**75**	**55,0**	1 082 384	**274**
2017	1 082 755	1 421 877	**89**	132 219	**2 636 851**	1 408 367	**80**	**53,4**	1 228 484	**281**
2018	1 228 196	1 601 160	**100**	102 217	**2 931 573**	1 615 463	**92**	**55,1**	1 316 110	**276**

D: Değişim hesaplanırken 2011 yılı baz alınmıştır (2011=100).

2011-2018 yılları arası ceza mahkemelerinde bulunan dosya sayıları incelendiğinde; 2018 yılı içinde açılan dosya sayılarının 2011 yılına göre değişmediği, 2017 yılına göre ise %12,6 oranında arttığı görülmüştür. 2011 yılında karara bağlanan dosyaların gelen dosyalara oranının %56,8 olduğu, 2018 yılına gelindiğinde ise bir önceki yıla göre artarak bu oranın %55,1'e yükseldiği ve bunun sonucunda dosyaların ortalama görülme süresinin bir önceki yıla göre azaldığı anlaşılmıştır. Tabloda dikkat edilmesi gereken diğer bir husus ise yıl içinde bozularak gelen dosya sayılarıdır. 2011-2018 yılları arasında toplam gelen dosyaların ortalama %3,6'sı bozularak gelen dosyalardan oluşmaktadır. 2011 yılında bozularak gelen dosya sayısının 63 847 olduğu, 2018 yılına gelindiğinde ise bu sayının %60,1 oranında artarak 102 217 dosyaya yükseldiği görülmektedir. Yıl içinde bozularak gelen dosyaların yıllar itibarıyla dalgalanmalar göstermesi dikkat çekici olup bu dalgalanmaların sebebinin, mevzuatta yapılan değişiklikler olduğu düşünülmektedir.

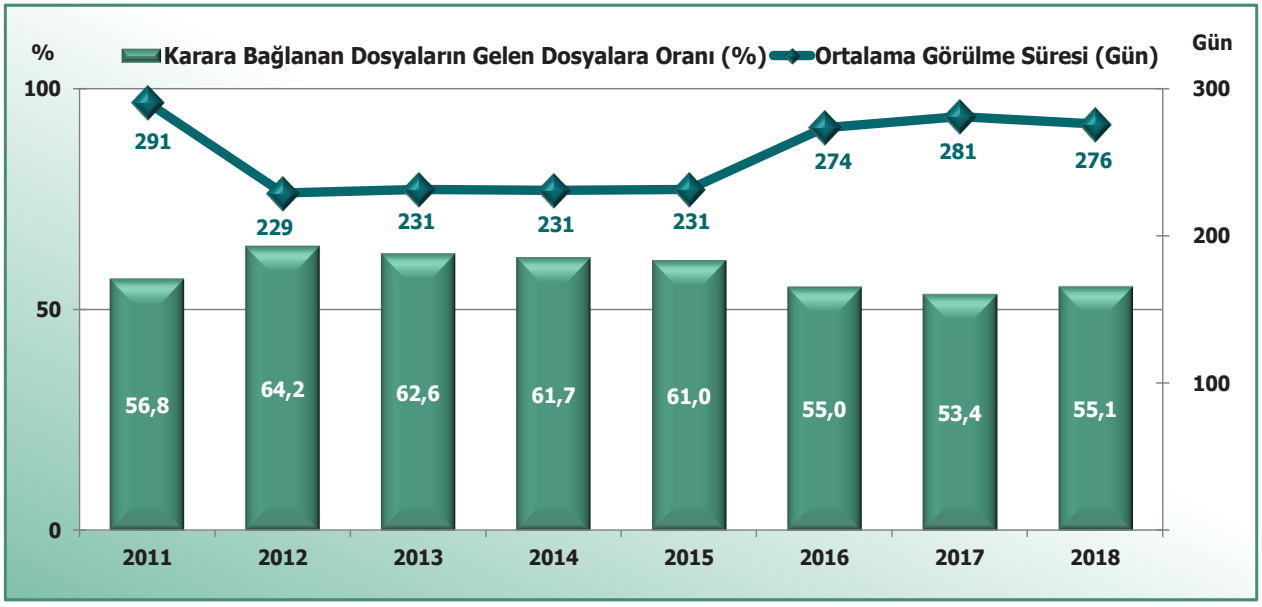

Tablo 2-2 Dosya Sayıları, MAHKEME (2018)

Mahkeme Türü	Gelen					Yıl İçinde Karara Bağlanan	Karara Bağlanan Dosyaların Gelen Dosyalara Oranı (%)	Bir Sonraki Yıla Devreden	Ortalama Görülme Süresi (Gün)
	Geçen Yıldan Devren Gelen	Yıl İçinde Açılan	Bozularak Gelen	Toplam	%				
Ağır Ceza	142 051	216 786	14 545	**373 382**	**12,7**	204 432	**54,8**	168 950	**257**
Çocuk Ağır Ceza	2 386	3 469	395	**6 250**	**0,2**	3 740	**59,8**	2 510	**232**
Çocuk Ceza	33 663	38 062	3 890	**75 615**	**2,6**	43 271	**57,2**	32 344	**279**
Asliye Ceza	929 745	1 094 744	78 178	**2 102 667**	**71,7**	1 136 560	**54,1**	966 107	**296**
İcra Ceza	117 261	243 835	4 775	**365 871**	**12,5**	223 127	**61,0**	142 744	**198**
Fikrî ve Sınaî Haklar Ceza	3 090	4 264	434	**7 788**	**0,3**	4 333	**55,6**	3 455	**261**
Toplam	**1 228 196**	**1 601 160**	**102 217**	**2 931 573**	**100,0**	**1 615 463**	**55,1**	**1 316 110**	**276**

Not: 06/03/2014 tarihli ve 6526 sayılı Kanun gereği, TMK 10. madde ile görevli Ağır Ceza Mahkemeleri kapatılarak ağır ceza mahkemelerine, 28/06/2014 tarihli 6545 sayılı Kanun gereği sulh ceza mahkemeleri kapatılarak asliye ceza mahkemelerine mevcut dosyalar aktarılmıştır.

2018 yılı ceza mahkemelerinde bulunan dosyaların mahkemelere göre dağılımını gösteren tablo incelendiğinde; toplam gelen dosya sayısının %71,7'sini asliye ceza, %12,7'sini ağır ceza, %12,5'ini icra ceza, %3,1'ini de diğer mahkemelere gelen dosyalar oluşturmaktadır. Mahkemeler karara bağlanan dosyaların gelen dosyalara oranı bakımından incelendiğinde; en yüksek oranın %61,0 ile icra ceza mahkemelerinde olduğu ve bunu %59,8 ile çocuk ağır ceza mahkemelerinin izlediği, en düşük oranın ise %54,1 ile asliye ceza mahkemelerinde olduğu görülmektedir. Karara bağlanan dosyaların gelen dosyalara oranı yüksek olan icra ceza mahkemelerinde ortalama görülme süresi 198 gün olurken asliye ceza mahkemelerinde ortalama görülme süresi 296 güne kadar çıkmaktadır. Genel olarak ortalama görülme süresinin artmasının nedeni ise önceki yıllardan devren gelen dosyaların fazla olmasıdır. Bu nedenle karara bağlanan dosyaların gelen dosyalara oranı arttıkça devren gelen dosya sayısı azalarak ortalama görülme süresi düşecektir.

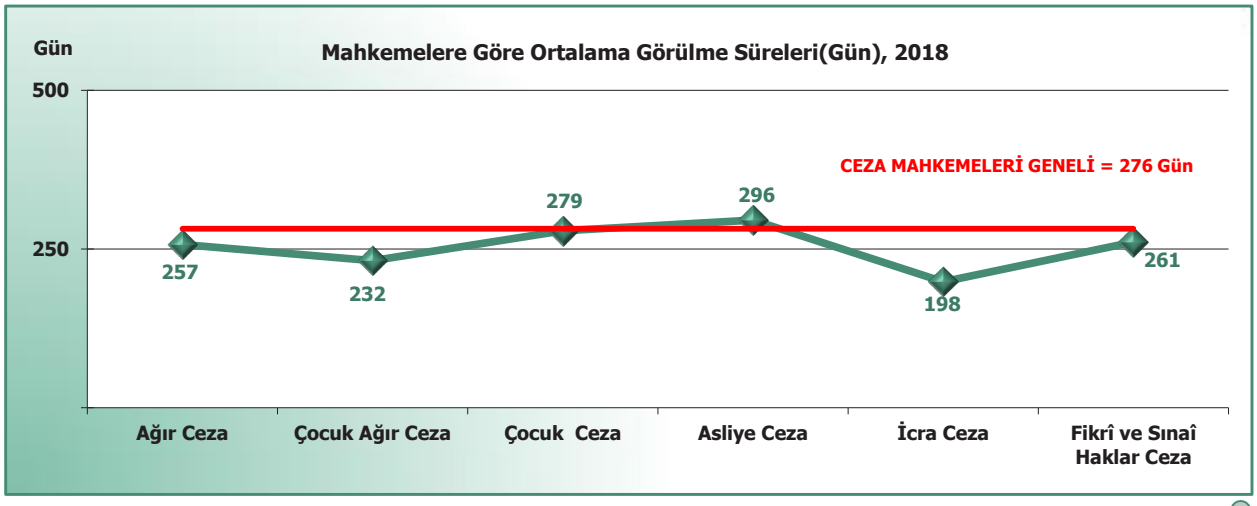

2018 yılında ceza mahkemelerinde mahkeme türüne göre dosyaların ortalama görülme sürelerini gösteren grafik incelendiğinde; asliye ceza mahkemeleri ve çocuk ceza mahkemelerinin ortalama görülme süresinin, ceza mahkemeleri geneli ortalama görülme süresi olan 276 günün üzerine çıktığı, diğer ceza mahkemelerinin ise bu ortalamanın altında kaldığı görülmektedir.

Tablo 2-3 Ortalama Görülme Süreleri (Gün), MAHKEME (2011-2018)

Yıllar	TMK 10. madde ile Görevli Ağır Ceza	Ağır Ceza	Çocuk Ağır Ceza	Çocuk Ceza	Asliye Ceza	Sulh Ceza	Trafik	İcra Ceza	Fikrî ve Sınaî Haklar Ceza	Ceza Mahkemeleri Genel
2011	325	278	457	302	352	262	336	95	321	**266**
2012	195	272	310	298	239	255		92	261	**229**
2013	257	272	310	298	239	255		92	261	**229**
2014		237	228	241	270	175		102	249	**231**
2015		240	230	226	253			106	249	**231**
2016		261	256	258	303			136	266	**274**
2017		254	240	265	312			162	302	**281**
2018		257	232	279	296			198	261	**276**

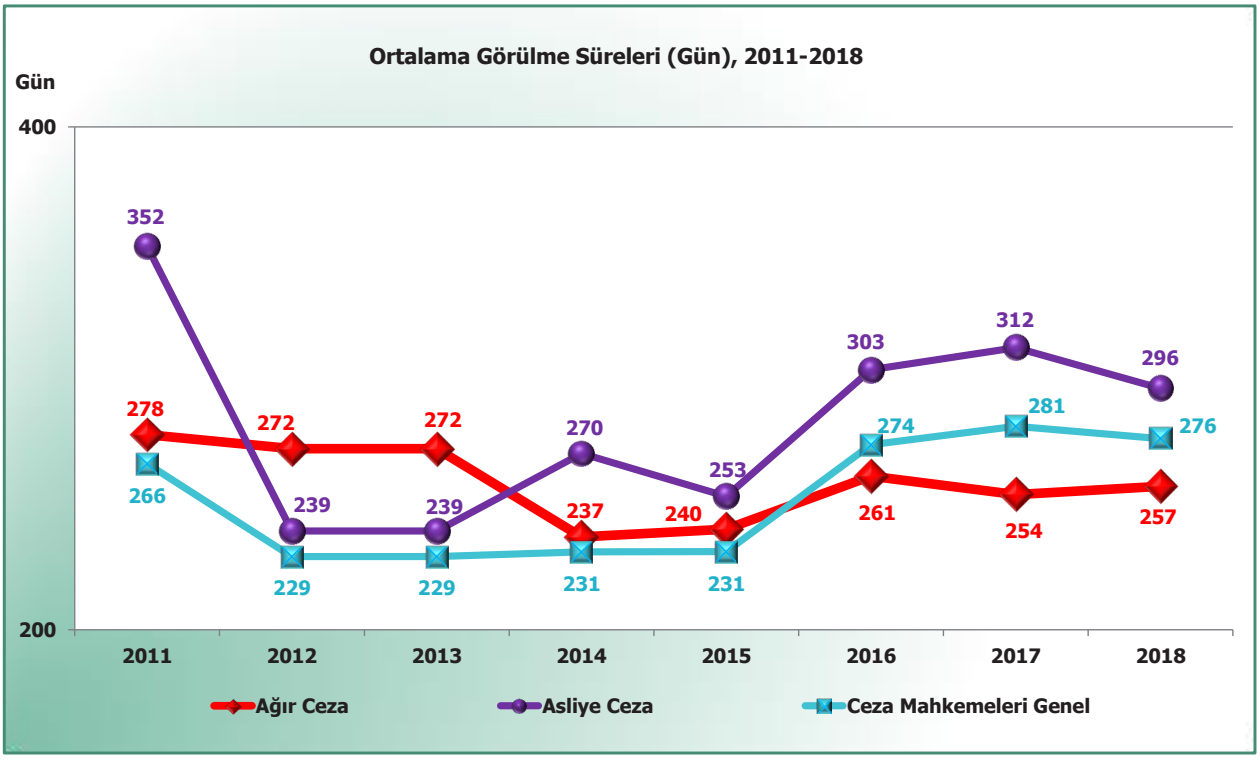

Tablo 2-4 Sanık Sayıları, TÜRKİYE (2018)

	Sanık Sayıları										
	Gerçek Kişi										
	T.C. Uyruklu			Yabancı Uyruklu							
	Erkek	Kadın	Belirsiz (*)	Erkek	Kadın	Erkek Toplam	Kadın Toplam	Erkek/Kadın Toplam	Gerçek Kişi Toplam	Tüzel Kişi	Toplam
Geçen Yıldan Devren Gelen	1 724 711	208 033	477	71 791	13 271	1 796 502	221 304	2 017 806	**2 018 283**	15 413	**2 033 696**
Yıl İçinde Açılan	1 778 278	213 705	567	42 687	7 919	1 820 965	221 624	2 042 589	**2 043 156**	33 156	**2 076 312**
Bozularak Gelen	121 359	8 607	21	725	96	122 084	8 703	130 787	**130 808**	1 126	**131 934**
Toplam	**3 624 348**	**430 345**	**1 065**	**115 203**	**21 286**	**3 739 551**	**451 631**	**4 191 182**	**4 192 247**	**49 695**	**4 241 942**
(%)	**89,4**	**10,6**		**84,4**	**15,6**	**89,2**	**10,8**	**100,0**	**98,8**	**1,2**	**100,0**
Yıl İçinde Karara Bağlanan	1 847 613	210 355	400	29 684	5 724	1 877 297	216 079	2 093 376	**2 093 776**	22 171	**2 115 947**
Bir Sonraki Yıla Devreden	1 776 735	219 990	665	85 519	15 562	1 862 254	235 552	2 097 806	**2 098 471**	27 524	**2 125 995**
Erişkin Nüfusta Her 100 000 Kişideki Sanık Sayısı									**6 299**		

Erişkin Nüfus: 12 yaş ve üstü nüfus alınmıştır.

Not: Sanıklar dosyadaki taraf rolüne göre sayılmıştır (Bir sanığın birden fazla suç dosyası olabileceğinden aynı kişi birden fazla sayılmış olabilir. Veriler değerlendirilirken bu durum göz önüne alınmalıdır).

(*): Belirsiz sanıklar, UYAP sistemine yaş veya cinsiyet bilgisinin girilmemesi nedeniyle tasnif edilemeyen kişilerden oluşmaktadır.

2018 yılı ceza mahkemelerinde bulunan dosyalarda 4 241 942 olan toplam sanık sayısının %98,8'ini gerçek, %1,2'sini tüzel kişiler oluşturmaktadır. Ceza mahkemelerinde erişkin her 100 000 kişideki sanık sayısı 6 299'dur. Buradan anlaşılacağı üzere 4 192 247 olan toplam gerçek kişi sanık sayısı, Türkiye erişkin nüfusunun (66 551 604) yaklaşık %6,3'lük kısmını oluşturmaktadır. Sanıklar cinsiyet ve uyruk yönüyle incelendiğinde; %89,2'sinin erkek, %10,8'inin kadın ve %96,7'sinin Türk vatandaşı, %3,3'ünün yabancı uyruklu olduğu görülmektedir. Ayrıca %0,03 oranında UYAP sistemine yaş veya cinsiyeti girilmemesi nedeniyle tasnif edilemeyen sanıklar bulunmaktadır.

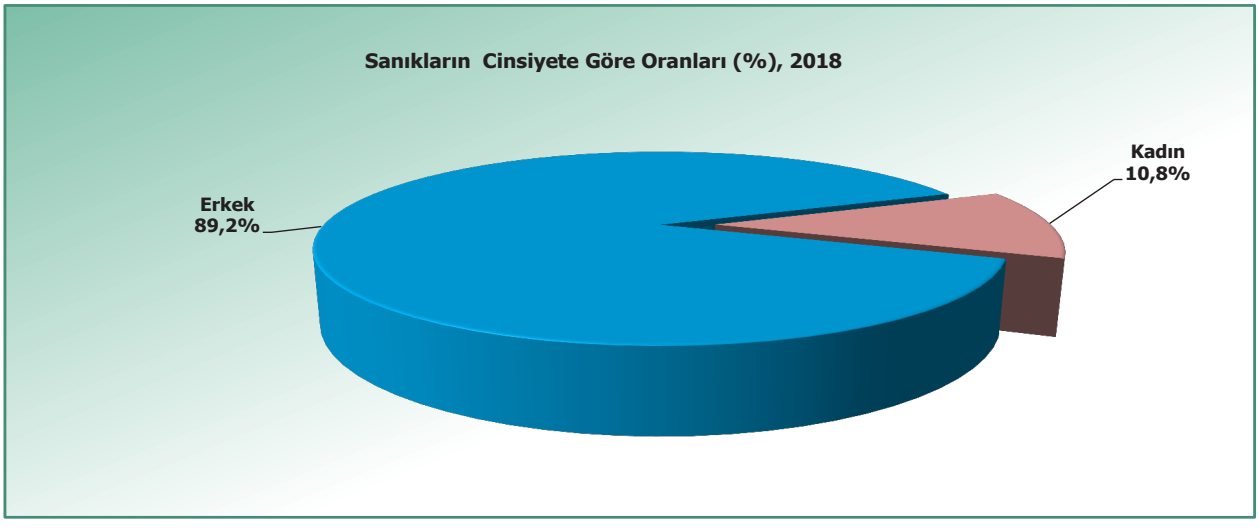

Tablo 2-5 Mağdur/Müşteki Sayıları, TÜRKİYE (2018)

	Mağdur/Müşteki Sayıları										
	Gerçek Kişi										
	T.C. Uyruklu			Yabancı Uyruklu							
	Erkek	Kadın	Belirsiz (*)	Erkek	Kadın	Erkek Toplam	Kadın Toplam	Erkek/Kadın Toplam	Gerçek Kişi Toplam	Tüzel Kişi	Toplam
Geçen Yıldan Devren Gelen	524 169	229 946	456	35 994	19 620	560 163	249 566	809 729	**810 185**	175 508	**985 693**
Yıl İçinde Açılan	578 659	320 550	370	32 693	16 049	611 352	336 599	947 951	**948 321**	258 872	**1 207 193**
Bozularak Gelen	52 410	20 117	31	1 528	661	53 938	20 778	74 716	**74 747**	12 102	**86 849**
Toplam	**1 155 238**	**570 613**	**857**	**70 215**	**36 330**	**1 225 453**	**606 943**	**1 832 396**	**1 833 253**	**446 482**	**2 279 735**
(%)	**66,9**	**33,1**		**65,9**	**34,1**	**66,9**	**33,1**	**100,0**	**80,4**	**19,6**	**100,0**
Yıl İçinde Karara Bağlanan	528 478	286 554	397	27 559	13 514	556 037	300 068	856 105	**856 502**	226 346	**1 082 848**
Bir Sonraki Yıla Devreden	626 760	284 059	460	42 656	22 816	669 416	306 875	976 291	**976 751**	220 136	**1 196 887**
Nüfusta Her 100 000 Kişideki Mağdur/Müşteki Sayısı									**2 236**		

Not: Mağdur/müştekiler dosyadaki taraf rolüne göre sayılmıştır (Bir kişi birden fazla dosyada mağdur/müşteki olabileceğinden aynı kişi birden fazla sayılmış olabilir. Veriler değerlendirilirken bu durum göz önüne alınmalıdır).

(*): Belirsiz mağdur/müştekiler, UYAP sistemine yaş veya cinsiyet bilgisinin girilmemesi nedeniyle tasnif edilemeyen kişilerden oluşmaktadır.

2018 yılı ceza mahkemelerinde bulunan dosyalarda 2 279 735 olan toplam mağdur/müşteki sayısının %80,4'ünü gerçek kişiler %19,6'sını tüzel kişiler oluşturmaktadır. Türkiye'de her 100 000 kişiden 2 236 kişisinin ceza mahkemelerine mağdur/müşteki sıfatıyla gelmekte olduğu görülmektedir. Buradan 1 833 253 olan toplam gerçek kişi mağdur/müşteki sayısı Türkiye nüfusunun (82 003 882) %2,2'lik kısmını oluşturduğu anlaşılmaktadır. Mağdur/müştekiler cinsiyet ve uyruk yönüyle incelendiğinde, mağdur/müştekilerin %66,9'unun erkek, %33,1'inin kadın ve %94,2'sinin Türk vatandaşı, %5,8'inin yabancı uyruklu olduğu görülmektedir. Ayrıca %0,04 oranında UYAP sistemine yaş veya cinsiyet girilmemesi nedeniyle tasnif edilemeyen mağdur/müştekiler bulunmaktadır.

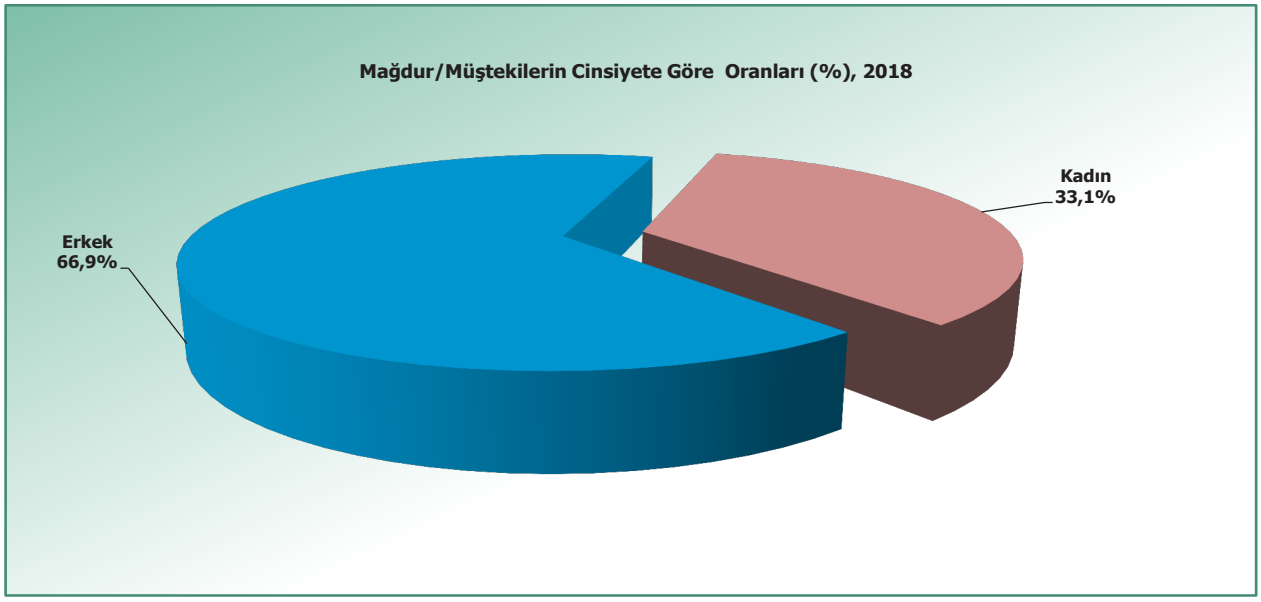

Tablo 2-6 Erişkin Nüfusta Her 100 000 Kişideki Sanık Sayıları, BÖLGE (2011-2018)

Bölgeler	2011		2012		2013		2014	
	Yıl İçinde Gelen Dosyadaki Sanık Sayısı	100 000 Kişideki Sanık Sayısı	Yıl İçinde Gelen Dosyadaki Sanık Sayısı	100 000 Kişideki Sanık Sayısı	Yıl İçinde Gelen Dosyadaki Sanık Sayısı	100 000 Kişideki Sanık Sayısı	Yıl İçinde Gelen Dosyadaki Sanık Sayısı	100 000 Kişideki Sanık Sayısı
Marmara	763 918	4 159	832 545	4 453	730 035	3 820	689 010	3 543
Ege	381 490	4 696	418 921	5 096	375 899	4 508	355 829	4 213
Akdeniz	325 295	4 327	360 569	4 725	346 329	4 453	333 973	4 231
İç Anadolu	319 006	3 275	357 523	3 622	353 757	3 531	343 899	3 387
Karadeniz	213 453	3 413	232 062	3 673	214 182	3 360	206 850	3 225
Doğu Anadolu	130 626	2 996	134 094	3 031	130 143	2 928	123 120	2 746
G.Doğu Anadolu	171 285	3 137	188 297	3 367	185 552	3 247	167 189	2 864
TÜRKİYE	**2 305 073**	**3 853**	**2 524 011**	**4 154**	**2 335 897**	**3 781**	**2 219 870**	**3 542**

Bölgeler	2015		2016		2017		2018	
	Yıl İçinde Gelen Dosyadaki Sanık Sayısı	100 000 Kişideki Sanık Sayısı	Yıl İçinde Gelen Dosyadaki Sanık Sayısı	100 000 Kişideki Sanık Sayısı	Yıl İçinde Gelen Dosyadaki Sanık Sayısı	100 000 Kişideki Sanık Sayısı	Yıl İçinde Gelen Dosyadaki Sanık Sayısı	100 000 Kişideki Sanık Sayısı
Marmara	643 598	3 245	585 705	2 909	602 374	2 940	652 378	3 155
Ege	346 142	4 055	314 318	3 636	325 298	3 716	340 582	3 835
Akdeniz	320 929	4 010	288 239	3 546	294 730	3 576	305 054	3 635
İç Anadolu	344 756	3 349	307 044	2 937	331 278	3 123	368 568	3 410
Karadeniz	206 429	3 203	171 885	2 612	176 178	2 670	194 569	2 869
Doğu Anadolu	119 991	2 658	97 132	2 145	121 235	2 656	127 586	2 733
G.Doğu Anadolu	158 462	2 665	138 137	2 283	172 809	2 796	185 227	2 921
TÜRKİYE	**2 140 307**	**3 367**	**1 902 460**	**2 948**	**2 023 902**	**3 093**	**2 173 964**	**3 267**

Not 1: Yıl içinde gelen dosyalardaki sanık sayısı olarak, yıl içinde açılan ve bozularak gelen dosyalardaki sanıklar alınmıştır.

Not 2: Sanıklar dosyadaki taraf rolüne göre sayılmıştır (Bir sanığın birden fazla suç dosyası olabileceğinden aynı kişi birden fazla sayılmış olabilir. Veriler değerlendirilirken bu durum göz önüne alınmalıdır).

Tablo incelendiğinde; ceza mahkemelerine yıl içinde gelen dosyalardaki sanık sayılarının bölgeler arasında farklılıklar gösterdiği görülmektedir. 2011 yılından itibaren sanık sayısı bakımından Marmara Bölgesi ilk sırada yer almaktadır. Bu duruma Marmara Bölgesinde nüfusun fazla olmasının da önemli bir etkisi olduğu düşünülmektedir. Bu nedenle bölgelerdeki sanık sayıları erişkin nüfus ile ilişkilendirilmiş ve 100 000 kişideki sanık sayıları esas alınmıştır. 2018 yılında sanık sayısının en çok olduğu bölge Marmara Bölgesi iken sanık sayıları bölge nüfusuna göre oranlandığında 3 835 kişi ile Ege Bölgesinin ilk sırada yer aldığı, bunu sırasıyla 3 635 kişi ile Akdeniz ve 3 410 kişi ile İç Anadolu Bölgelerinin izlediği görülmektedir.

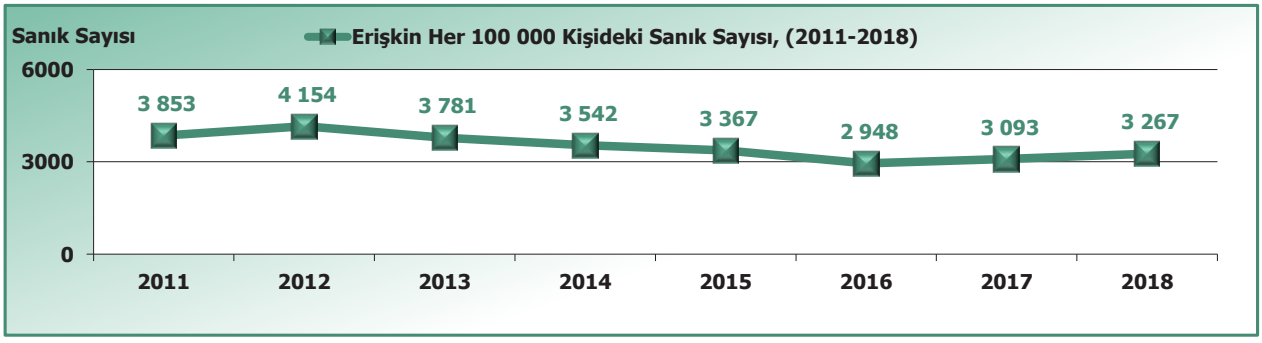

Erişkin Nüfus: 12 yaş ve üstü nüfus alınmıştır.

Tablo 2-7 Karara Bağlanan Davalarda Sanıkların Suçlarına İlişkin Verilen Kararlar ve Oranları, TÜRKİYE (2011-2018)

	Türüne Göre Karar Sayıları ve Oranları								
Yıllar	Mahkûmiyet (*)	%	Beraat	%	Hükmün Açıklanmasının Geri Bırakılması	%	Diğer Kararlar	%	Toplam
2011	1 240 912	34,4	746 332	20,7	634 479	17,6	982 680	27,3	3 604 403
2012	1 514 825	34,1	949 134	21,4	697 662	15,7	1 280 661	28,8	4 442 282
2013	1 605 337	37,3	840 228	19,5	758 445	17,6	1 101 022	25,6	4 305 032
2014	1 455 983	37,1	806 649	20,5	681 275	17,3	985 355	25,1	3 929 262
2015	1 531 696	40,0	788 018	20,6	635 678	16,6	873 089	22,8	3 828 481
2016	1 429 851	43,3	652 821	19,8	467 723	14,2	752 984	22,8	3 303 379
2017	1 452 445	43,7	566 306	17,1	420 074	12,6	881 940	26,6	3 320 765
2018	1 958 081	48,1	698 055	17,2	488 033	12,0	923 211	22,7	4 067 380

Diğer Kararlar: Davanın düşmesi, ceza verilmesine yer olmadığı, hüküm verilmesine yer olmadığı, davanın reddî, özel yasalar gereğince erteleme, TCK madde 32 gereğince verilen kararlar, yetkisizlik, görevsizlik, birleştirme kararlarıdır.

(*): Mahkûmiyet kararları, sanıklar hakkında verilen hürriyeti bağlayıcı ceza, adli para cezası, erteleme, güvenlik tedbirleri ve diğer mahkûmiyet kararlarını içermektedir. Bir sanık hakkında bir suçtan dolayı aynı mahkûmiyet kararı içerisinde hürriyeti bağlayıcı ceza, para cezası ve güvenlik tedbirine hükmedilmesi halinde UYAP yazılımı nedeniyle mahkûmiyet karar sayısı üç olarak sayılmaktadır.

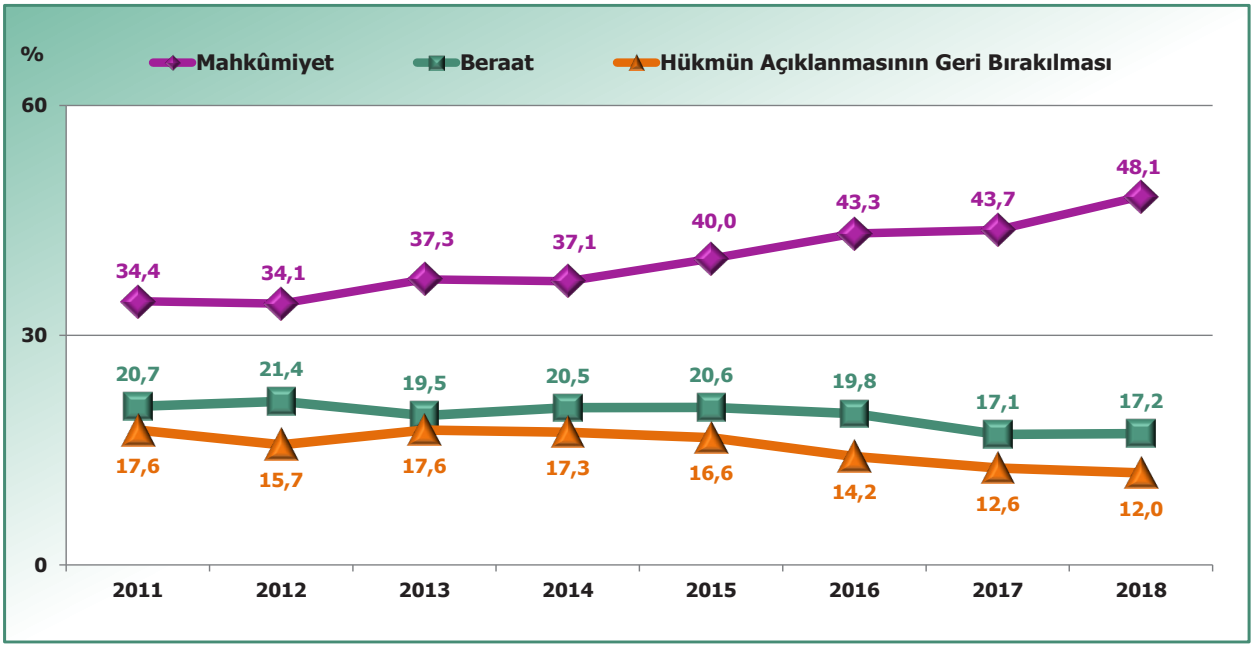

Grafik incelendiğinde; ceza mahkemelerinde 2011 yılında %34,4 olan mahkûmiyet karar oranının 2012 yılında %34,1'e düştüğü, daha sonra artışa geçerek 2018 yılında %48,1'e ulaştığı görülmektedir.

Tablo 2-8 Karara Bağlanan Davalarda Sanıkların Suçlarına İlişkin Verilen Kararlar ve Oranları, MAHKEME (2018)

Mahkeme Türü	Türüne Göre Karar Sayıları ve Oranları											
			Davanın Düşmesi									
	Mahkûmiyet (*)	Beraat	Uzlaşma Nedeniyle	Zamanaşımı Nedeniyle	Diğer Nedenlerle	Toplam	Hükmün Açıklanmasının Geri Bırakılması	Ceza Verilmesine Yer Olmadığı	Davanın Reddî	Yetkisizlik, Görevsizlik, Birleştirme	Diğer Kararlar	Toplam
Ağır Ceza	459 897	175 840	5 659	3 770	11 187	**20 616**	31 419	14 567	3 348	103 096	79 304	**888 087**
%	**51,8**	**19,8**	**0,6**	**0,4**	**1,3**	**2,3**	**3,5**	**1,6**	**0,4**	**11,6**	**8,9**	**100,0**
Çocuk Ağır Ceza	3 375	1 785	114	156	226	**496**	979	246	32	1 977	871	**9 761**
%	**34,6**	**18,3**	**1,2**	**1,6**	**2,3**	**5,1**	**10,0**	**2,5**	**0,3**	**20,3**	**8,9**	**100,0**
Çocuk Ceza	36 692	15 409	4 359	1 887	3 030	**9 276**	15 703	2 725	174	8 174	2 736	**90 889**
%	**40,4**	**17,0**	**4,8**	**2,1**	**3,3**	**10,2**	**17,3**	**3,0**	**0,2**	**9,0**	**3,0**	**100,0**
Asliye Ceza	1 327 111	463 938	90 429	12 149	139 692	**242 270**	438 175	39 006	9 759	165 057	102 243	**2 787 559**
%	**47,6**	**16,6**	**3,2**	**0,4**	**5,0**	**8,7**	**15,7**	**1,4**	**0,4**	**5,9**	**3,7**	**100,0**
Fikrî ve Sınaî Haklar Ceza	3 210	795	128	81	643	**852**	1 733	81	13	843	220	**7 747**
%	**41,4**	**10,3**	**1,7**	**1,0**	**8,3**	**11,0**	**22,4**	**1,0**	**0,2**	**10,9**	**2,8**	**100,0**
İcra Ceza	127 796	40 288	9 500	984	70 322	**80 806**	24	4 051	6 371	6 033	17 968	**283 337**
%	**45,1**	**14,2**	**3,4**	**0,3**	**24,8**	**28,5**	**0,0**	**1,4**	**2,2**	**2,1**	**6,3**	**100,0**
Toplam	**1 958 081**	**698 055**	**110 189**	**19 027**	**225 100**	**354 316**	**488 033**	**60 676**	**19 697**	**285 180**	**203 342**	**4 067 380**
%	**48,1**	**17,2**	**2,7**	**0,5**	**5,5**	**8,7**	**12,0**	**1,5**	**0,5**	**7,0**	**5,0**	**100,0**

(*): Mahkûmiyet kararları, sanıklar hakkında verilen hürriyeti bağlayıcı ceza, adli para cezası, erteleme, güvenlik tedbirleri ve diğer mahkûmiyet kararlarını içermektedir. Bir sanık hakkında bir suçtan dolayı aynı mahkûmiyet kararı içerisinde hürriyeti bağlayıcı ceza, para cezası ve güvenlik tedbirine hükmedilmesi halinde UYAP yazılımı nedeniyle mahkûmiyet karar sayısı üç olarak sayılmaktadır.

Ceza mahkemelerinde 2018 yılı içinde karara bağlanan davalarda sanıkların suçlarına ilişkin verilen toplam karar sayısı 4 067 380'dir. Bu kararların 2 787 559'u (%68,5) asliye ceza, 888 087'si (%21,8) ise ağır ceza mahkemelerince verilmiştir. Verilen kararların 1 958 081'inde (%48,1) mahkûmiyet, 698 055'inde (%17,2) beraat, 488 033'ünde (%12,0) hükmün açıklanmasının geri bırakılması, 354 316'sında (%8,7) davanın düşmesi ve 285 180'inde (%7,0) yetkisizlik, görevsizlik, birleştirme kararı verilmiştir.

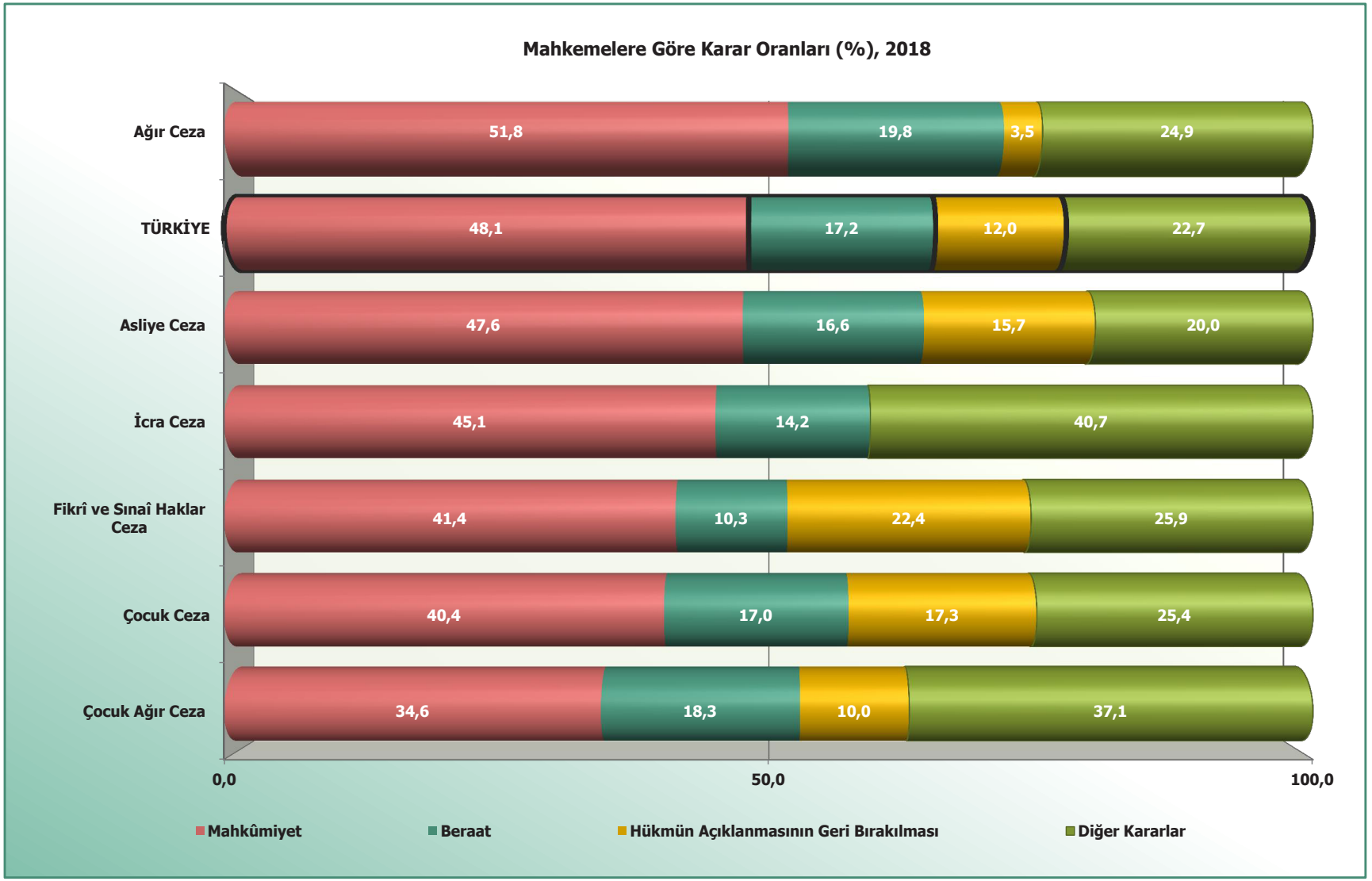

Ceza mahkemelerinde 2018 yılı içinde karara bağlanan davalarda sanıkların suçlarına ilişkin verilen kararlar mahkeme bazında incelendiğinde; mahkûmiyet karar oranı bakımından ağır ceza mahkemesi %51,8 oranı ile Türkiye ortalaması olan %48,1'in üzerinde yer alırken diğer mahkemeler Türkiye ortalamasının altında yer almaktadır.

Tablo 2-9 Karara Bağlanan Davalarda Sanıkların Suçlarına İlişkin Verilen Mahkûmiyet Kararlarının Nitelikleri ve Oranları, TÜRKİYE (2011-2018)

Yıllar	Niteliklerine Göre Mahkûmiyet Karar Sayıları ve Oranları (*)												
	Hapis Cezası	%	Adlî ve İdarî Para Cezası	%	Hapis Cezası Ertelenen	%	Tazyik Hapsi	%	Güvenlik Tedbiri	%	Diğer Mahkûmiyet	%	Toplam
2011	229 747	**18,5**	364 028	**29,3**	79 893	**6,4**	174 599	**14,1**	181 537	**14,6**	211 108	**17,0**	**1 240 912**
2012	268 071	**17,7**	288 760	**19,1**	85 174	**5,6**	155 039	**10,2**	266 518	**17,6**	451 263	**29,8**	**1 514 825**
2013	351 383	**21,9**	359 139	**22,4**	109 753	**6,8**	136 193	**8,5**	436 072	**27,2**	212 797	**13,3**	**1 605 337**
2014	381 141	**26,2**	371 823	**25,5**	90 247	**6,2**	118 954	**8,2**	274 716	**18,9**	219 102	**15,0**	**1 455 983**
2015	431 081	**28,1**	404 663	**26,4**	92 207	**6,0**	110 411	**7,2**	303 239	**19,8**	190 095	**12,4**	**1 531 696**
2016	376 172	**26,3**	335 899	**23,5**	71 994	**5,0**	92 621	**6,5**	240 426	**16,8**	312 739	**21,9**	**1 429 851**
2017	387 743	**26,7**	302 413	**20,8**	64 399	**4,4**	85 708	**5,9**	269 437	**18,6**	342 745	**23,6**	**1 452 445**
2018	549 216	**28,0**	386 777	**19,8**	74 544	**3,8**	75 996	**3,9**	388 837	**19,9**	482 711	**24,7**	**1 958 081**

(*): Mahkûmiyet kararları, sanıklar hakkında verilen hürriyeti bağlayıcı ceza, adli para cezası, erteleme, güvenlik tedbirleri ve diğer mahkûmiyet kararlarını içermektedir. Bir sanık hakkında bir suçtan dolayı aynı mahkûmiyet kararı içerisinde hürriyeti bağlayıcı ceza, para cezası ve güvenlik tedbirine hükmedilmesi halinde UYAP yazılımı nedeniyle mahkûmiyet karar sayısı üç olarak sayılmaktadır.

2011-2018 yılları arasında ceza mahkemelerinde karara bağlanan davalarda sanıkların suçlarına ilişkin verilen mahkûmiyet kararlarında hapis cezası en fazla %28,1 oranı ile 2015 yılında, en az %17,7 oranı ile 2012 yılında verilirken adlî ve idarî para cezası en fazla %29,3 oranı ile 2011 yılında, en az %19,1 oranı ile 2012 yılında verilmiştir.

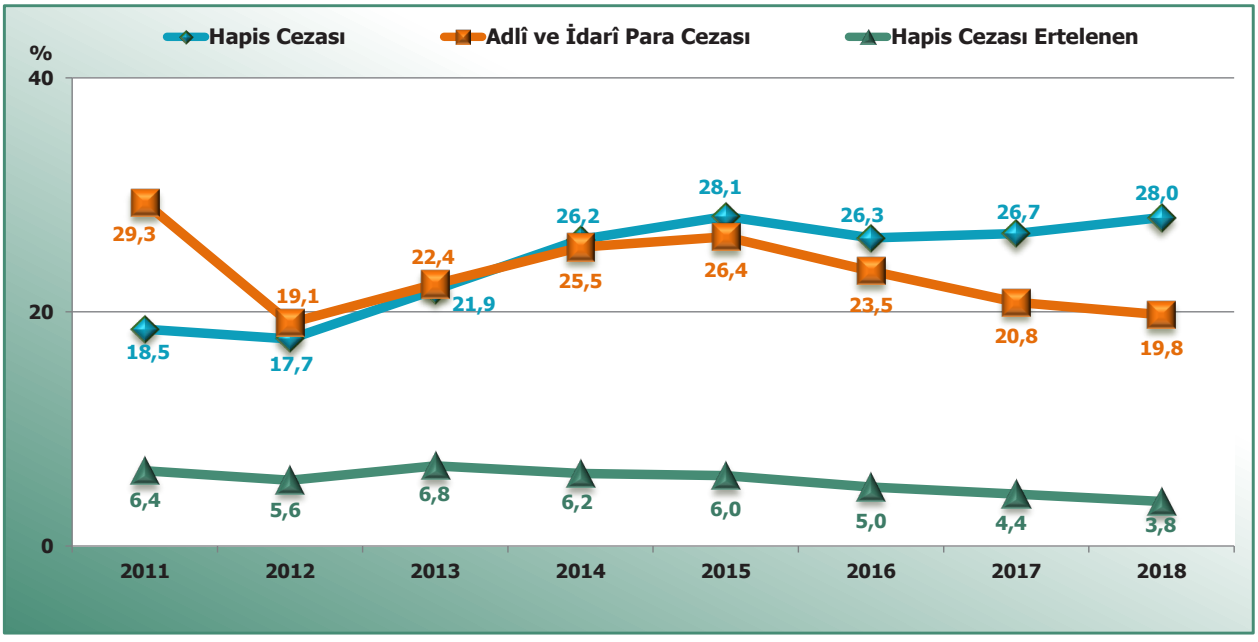

Tablo 2-10 Karara Bağlanan Davalarda Sanıkların Suçlarına İlişkin Verilen Mahkûmiyet Kararlarının Nitelikleri ve Oranları, MAHKEME (2018)

Mahkeme Türü	Niteliklerine Göre Mahkûmiyet Karar Sayıları ve Oranları (*)												
	Hapis Cezası	%	Adlî ve İdarî Para Cezası	%	Hapis Cezası Ertelenen	%	Tazyik Hapsi	%	Güvenlik Tedbiri	%	Diğer Mahkûmiyet	%	Toplam
Ağır Ceza	163 949	**35,6**	48 451	**10,5**	3 704	**0,8**			118 638	**25,8**	125 155	**27,2**	**459 897**
Çocuk Ağır Ceza	1 924	**57,0**	731	**21,7**	377	**11,2**			3	**0,1**	340	**10,1**	**3 375**
Çocuk Ceza	11 383	**31,0**	17 480	**47,6**	3 449	**9,4**			19	**0,1**	4 361	**11,9**	**36 692**
Asliye Ceza	369 340	**27,8**	284 264	**21,4**	66 681	**5,0**			269 718	**20,3**	337 108	**25,4**	**1 327 111**
Fikrî ve Sınaî Haklar Ceza	643	**20,0**	1 205	**37,5**	160	**5,0**			407	**12,7**	795	**24,8**	**3 210**
İcra Ceza	1 977	**1,5**	34 646	**27,1**	173	**0,1**	75 996	**59,5**	52	**0,0**	14 952	**11,7**	**127 796**
Toplam	**549 216**	**28,0**	**386 777**	**19,8**	**74 544**	**3,8**	**75 996**	**3,9**	**388 837**	**19,9**	**482 711**	**24,7**	**1 958 081**

(*): Mahkûmiyet kararları, sanıklar hakkında verilen hürriyeti bağlayıcı ceza, adli para cezası, erteleme, güvenlik tedbirleri ve diğer mahkûmiyet kararlarını içermektedir. Bir sanık hakkında bir suçtan dolayı aynı mahkûmiyet kararı içerisinde hürriyeti bağlayıcı ceza, para cezası ve güvenlik tedbirine hükmedilmesi halinde UYAP yazılımı nedeniyle mahkûmiyet karar sayısı üç olarak sayılmaktadır.

2018 yılı içinde ceza mahkemelerinde karara bağlanan davalarda sanıkların suçlarına ilişkin verilen mahkûmiyet kararlarının niteliği mahkeme bazında incelendiğinde; hapis cezası karar oranının Türkiye geneli için %28,0 olduğu, bu oranın mahkeme türüne göre farklılık göstererek %57,0 ile en fazla çocuk ağır ceza mahkemelerinde verildiği ve bunu %35,6 ile ağır ceza mahkemelerinin takip ettiği, icra ceza mahkemelerinde ise bu oranın %1,5'e kadar düştüğü görülmektedir. Adlî ve idarî para cezası karar oranının Türkiye geneli için %19,8 olduğu, bu oranın mahkeme türüne göre farklılık göstererek %47,6 ile en fazla çocuk ceza mahkemelerinde verildiği, bunu %37,5 ile fikrî ve sınaî haklar ceza mahkemelerinin takip ettiği, bu oranın ağır ceza mahkemelerinde ise %10,5'e kadar düştüğü görülmektedir.

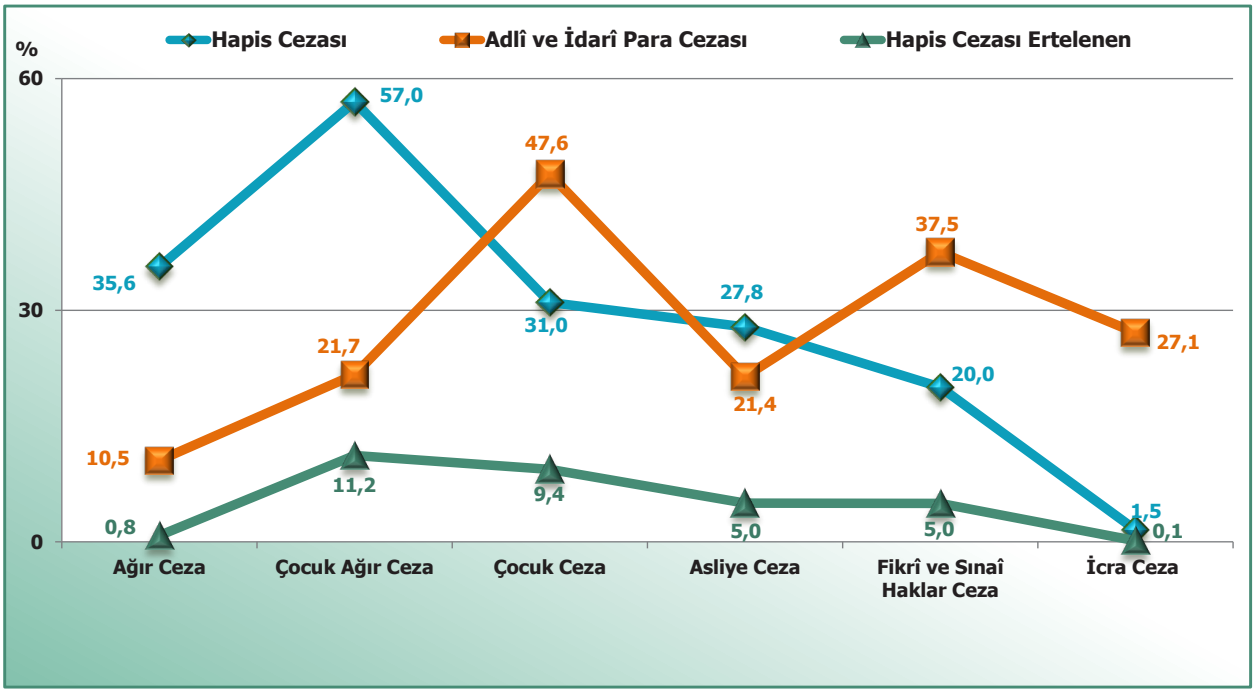

Tablo 2-11 TCK Uyarınca Açılan Davalardaki Suç Sayıları, TÜRKİYE (2018)

İsnad Edilen Suç Türü	TCK Madde No	Sanıkların Suçu İşledikleri Yaşa, Cinsiyete ve Uyruğa Göre Suç Sayıları											
		Gerçek Kişi											
		T.C. Uyruklu							Yabancı Uyruklu				
		12-15 Yaş		15-18 Yaş		18 ve Üzeri Yaş		Belirsiz (*)			Tüzel Kişi	Toplam	%
		E	K	E	K	E	K		E	K			
Malvarlığına Karşı Suçlar	141-169	34 823	2 484	40 482	2 138	395 335	38 387	140	13 898	2 035	250	**529 972**	**21,7**
Vücut Dokunulmazlığına Karşı Suçlar	86-93	7 663	1 242	15 111	1 571	390 200	57 487	33	7 385	1 481	42	**482 215**	**19,8**
Hürriyete Karşı Suçlar	106-124	13 738	1 056	18 018	1 303	273 938	33 372	54	4 872	655	12	**347 018**	**14,2**
Şerefe Karşı Suçlar	125-131	1 674	605	3 672	845	176 012	40 473	8	1 355	566	13	**225 223**	**9,2**
Kamunun Sağlığına Karşı Suçlar	185-196	1 836	301	6 703	435	139 014	5 049	1	2 664	279	13	**156 295**	**6,4**
Genel Tehlike Yaratan Suçlar	170-180	607	23	1 473	30	125 323	4 762	3	1 043	128	7	**133 399**	**5,5**
Anayasal Düzene ve Bu Düzenin İşleyişine Karşı Suçlar	309-316	448	54	944	102	98 461	21 637	4	1 353	140	64	**123 207**	**5,1**
Kamu Güvenine Karşı Suçlar	197-212	253	77	697	132	80 463	8 572	7	6 345	1 682	202	**98 430**	**4,0**
Adliyeye Karşı Suçlar	267-298	533	244	1 647	288	55 588	5 852	2	1 156	183	16	**65 509**	**2,7**
Kamu İdaresinin Güvenilirliğine ve İşleyişine Karşı Suçlar	247-266	537	51	1 269	67	44 341	4 698	9	334	84	31	**51 421**	**2,1**
Cinsel Dokunulmazlığa Karşı Suçlar	102-105	2 693	61	2 526	51	33 419	659	40	2 191	200	1	**41 841**	**1,7**
Hayata Karşı Suçlar	81-85	538	25	1 226	40	30 873	1 580	1	1 064	97	24	**35 468**	**1,5**
Bilişim Alanında Suçlar	243-246	887	21	1 067	55	23 088	3 449	3	460	65	17	**29 112**	**1,2**
Genel Ahlaka Karşı Suçlar	225-229	346	60	420	74	22 794	3 519		699	664	7	**28 583**	**1,2**
Kamu Barışına Karşı Suçlar	213-222	129	10	417	25	14 212	1 813	1	372	73	1	**17 053**	**0,7**
Özel Hayata Karşı Suçlar	132-140	389	203	581	162	12 709	1 960		119	40	7	**16 170**	**0,7**
Çevreye Karşı Suçlar	181-184	8		6		13 000	2 800	1	113	24	103	**16 055**	**0,7**
Göçmen Kaçakçılığı ve İnsan Ticareti	79-80	16		83		6 635	166	1	1 366	79	1	**8 347**	**0,3**
Ekonomi, Sanayi ve Ticarete İlişkin Suçlar	235-242			5		6 270	544		12	3	6	**6 840**	**0,3**
Devletin Egemenliğine Karşı Suçlar	299-301	92	12	161	14	5 221	755		62	9		**6 326**	**0,3**
Aile Düzenine Karşı Suçlar	230-234	50	35	204	49	4 058	1 557	2	99	69		**6 123**	**0,3**
Devletin Güvenliğine Karşı Suçlar	302-308	31	2	60	5	1 247	123		44	2		**1 514**	**0,1**
Devlet Sırlarına Karşı Suçlar ve Casusluk	326-339	10	2	25	2	790	61		127	37		**1 054**	**0,0**
Milli Savunmaya Karşı Suçlar	317-325					868	10		1			**879**	**0,0**
İşkence ve Eziyet	94-96	30	5	94	5	541	142		38	14		**869**	**0,0**
Koruma, Gözetim, Yardım veya Bildirim Yükümlülüğünün İhlali	97-98	5	1	19	5	143	82		4	9	1	**269**	**0,0**
Ulaşım Araçlarına ve Platformlarına Karşı Suçlar	223-224	3		4		235	6		9	1		**258**	**0,0**
Çocuk Düşürme, Düşürtme, Kısırlaştırma	99-101	1	3		3	30	47	2	3	4		**93**	**0,0**
Yabancı Devletlerle Olan İlişkilere Karşı Suçlar	340-342					3						**3**	**0,0**
TCK Kapsamındaki Diğer Suçlar		88	6	152	4	6 189	473	4	179	14	11	**7 120**	**0,3**
TCK Toplamı		**67 428**	**6 583**	**97 066**	**7 405**	**1 961 000**	**240 035**	**316**	**47 367**	**8 637**	**829**	**2 436 666**	**100,0**

Not: Açılan davalardaki suç sayısı cari yıl içinde açılan ve bozularak gelen davalardaki suçları kapsamaktadır.

(*): Belirsiz sanıklar, UYAP sistemine yaş veya cinsiyet bilgisinin girilmemesi nedeniyle tasnif edilemeyen kişilerden oluşmaktadır.

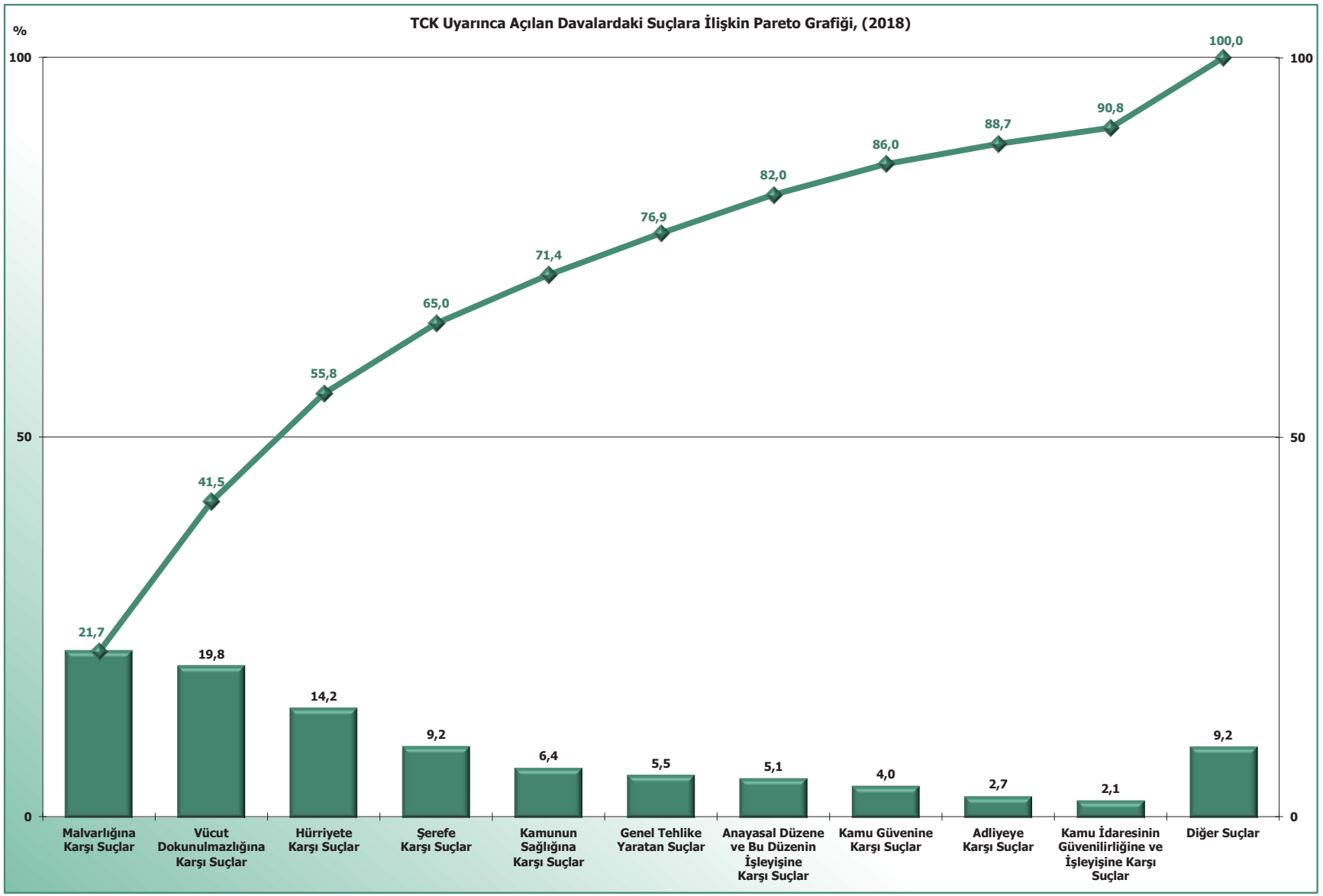

Ceza mahkemelerine 2018 yılı içinde Türk Ceza Kanunu uyarınca açılan davalardaki suçların pareto analizine bakıldığında; %55,8'ini malvarlığına, vücut dokunulmazlığına ve hürriyete karşı işlenen suçların oluşturduğu görülmektedir.

Tablo 2-12 TCK Uyarınca Karara Bağlanan Davalarda Sanıkların Suçlarına İlişkin Verilen Kararlar ve Oranları, TÜRKİYE (2018)

İsnad Edilen Suç Türü	TCK Madde No	Türüne Göre Karar Sayıları ve Oranları											
		Mahkûmiyet (*)	%	Beraat	%	Hükmün Açıklanmasının Geri Bırakılması	%	Yetkisizlik, Görevsizlik, Birleştirme	%	Diğer Kararlar	%	Toplam	%
Malvarlığına Karşı Suçlar	141-169	433 520	56,6	132 722	17,3	38 884	5,1	67 849	8,9	92 343	12,1	765 318	23,3
Vücut Dokunulmazlığına Karşı Suçlar	86-93	231 272	40,4	72 181	12,6	158 944	27,8	24 322	4,2	85 758	15,0	572 477	17,4
Hürriyete Karşı Suçlar	106-124	180 223	41,3	115 008	26,3	52 422	12,0	20 537	4,7	68 599	15,7	436 789	13,3
Şerefe Karşı Suçlar	125-131	58 895	23,6	49 745	20,0	37 596	15,1	9 600	3,9	93 274	37,4	249 110	7,6
Kamunun Sağlığına Karşı Suçlar	185-196	147 018	64,3	15 935	7,0	22 464	9,8	15 004	6,6	28 169	12,3	228 590	7,0
Anayasal Düzene ve Bu Düzenin İşleyişine Karşı Suçlar	309-316	114 298	55,7	32 907	16,0	4 457	2,2	26 677	13,0	26 977	13,1	205 316	6,3
Genel Tehlike Yaratan Suçlar	170-180	71 675	49,2	10 567	7,2	51 186	35,1	1 652	1,1	10 686	7,3	145 766	4,4
Hayata Karşı Suçlar	81-85	71 656	56,3	33 182	26,1	3 068	2,4	3 067	2,4	16 369	12,9	127 342	3,9
Kamu Güvenine Karşı Suçlar	197-212	47 863	38,2	33 502	26,7	15 907	12,7	16 373	13,1	11 630	9,3	125 275	3,8
Adliyeye Karşı Suçlar	267-298	85 973	74,7	15 870	13,8	6 076	5,3	3 095	2,7	4 101	3,6	115 115	3,5
Kamu İdaresinin Güvenilirliğine ve İşleyişine Karşı Suçlar	247-266	27 291	42,3	18 273	28,3	8 525	13,2	4 011	6,2	6 488	10,0	64 588	2,0
Cinsel Dokunulmazlığa Karşı Suçlar	102-105	25 921	51,4	9 445	18,7	4 623	9,2	2 946	5,8	7 525	14,9	50 460	1,5
Bilişim Alanında Suçlar	243-246	20 479	45,4	5 583	12,4	2 676	5,9	14 677	32,6	1 659	3,7	45 074	1,4
Genel Ahlaka Karşı Suçlar	225-229	22 979	57,9	6 945	17,5	5 145	13,0	2 951	7,4	1 639	4,1	39 659	1,2
Kamu Barışına Karşı Suçlar	213-222	5 260	26,5	7 545	38,0	659	3,3	3 685	18,6	2 706	13,6	19 855	0,6
Özel Hayata Karşı Suçlar	132-140	5 396	28,2	5 451	28,5	1 911	10,0	4 568	23,9	1 782	9,3	19 108	0,6
Çevreye Karşı Suçlar	181-184	7 723	45,9	3 225	19,2	978	5,8	600	3,6	4 290	25,5	16 816	0,5
Göçmen Kaçakçılığı ve İnsan Ticareti	79-80	10 551	76,4	2 156	15,6	94	0,7	658	4,8	352	2,5	13 811	0,4
Ekonomi, Sanayi ve Ticarete İlişkin Suçlar	235-242	3 434	35,5	3 537	36,6	322	3,3	1 555	16,1	820	8,5	9 668	0,3
Aile Düzenine Karşı Suçlar	230-234	2 222	28,2	2 440	31,0	1 380	17,5	303	3,9	1 523	19,4	7 868	0,2
Devletin Egemenliğine Karşı Suçlar	299-301	2 775	37,1	1 416	19,0	2 362	31,6	508	6,8	410	5,5	7 471	0,2
Devletin Güvenliğine Karşı Suçlar	302-308	473	29,1	264	16,3	2	0,1	521	32,1	364	22,4	1 624	0,0
İşkence ve Eziyet	94-96	612	52,4	321	27,5	45	3,8	94	8,0	97	8,3	1 169	0,0
Devlet Sırlarına Karşı Suçlar ve Casusluk	326-339	178	18,7	373	39,2	88	9,2	246	25,8	67	7,0	952	0,0
Ulaşım Araçlarına ve Platformlarına Karşı Suçlar	223-224	109	18,5	368	62,4	25	4,2	3	0,5	85	14,4	590	0,0
Koruma, Gözetim, Yardım veya Bildirim Yükümlülüğünün İhlali	97-98	143	38,6	128	34,6	60	16,2	21	5,7	18	4,9	370	0,0
Milli Savunmaya Karşı Suçlar	317-325	15	5,1	44	14,9	14	4,7	34	11,5	188	63,7	295	0,0
Çocuk Düşürme, Düşürtme, Kısırlaştırma	99-101	31	24,0	51	39,5	33	25,6	6	4,7	8	6,2	129	0,0
Yabancı Devletlerle Olan İlişkilere Karşı Suçlar	340-342	3	42,9		0,0	1	14,3		0,0	3	42,9	7	0,0
TCK Kapsamındaki Diğer Suçlar		63	0,5	58	0,5	18	0,1	501	4,0	11 737	94,8	12 377	0,4
TCK Toplamı		1 578 051	48,1	579 242	17,6	419 965	12,8	226 064	6,9	479 667	14,6	3 282 989	100,0

Diğer Kararlar: Davanın düşmesi, ceza verilmesine yer olmadığı, hüküm verilmesine yer olmadığı, davanın reddi, özel yasalar gereğince erteleme, TCK madde 32 gereğince verilen kararlardır.

(*): Mahkûmiyet kararları, sanıklar hakkında verilen hürriyeti bağlayıcı ceza, adli para cezası, erteleme, güvenlik tedbirleri ve diğer mahkûmiyet kararlarını içermektedir. Bir sanık hakkında bir suçtan dolayı aynı mahkûmiyet kararı içerisinde hürriyeti bağlayıcı ceza, para cezası ve güvenlik tedbirine hükmedilmesi halinde UYAP yazılımı nedeniyle mahkûmiyet karar sayısı üç olarak sayılmaktadır.

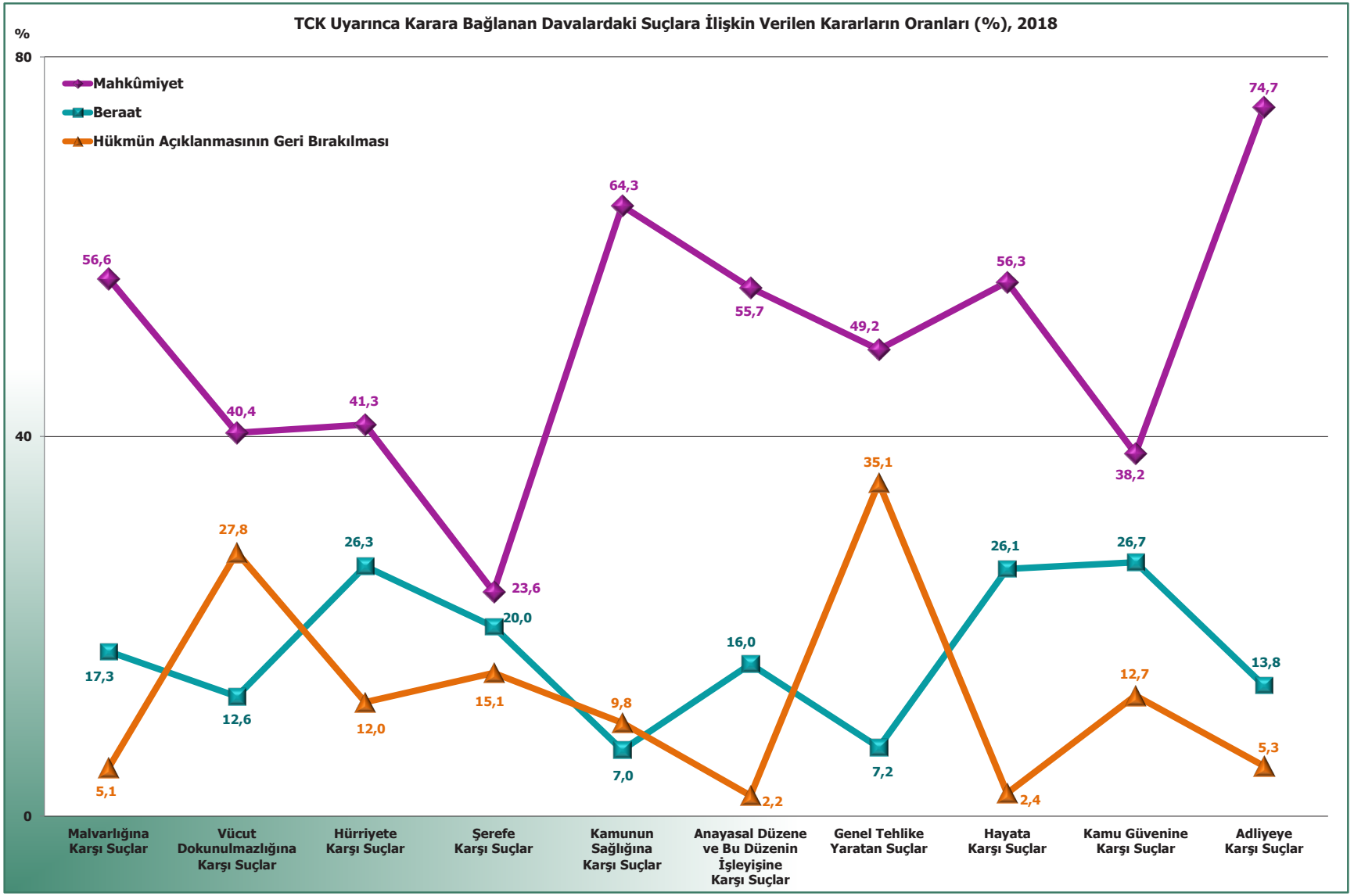

Grafikte 2018 yılı ceza mahkemelerinde TCK uyarınca karara bağlanan davalardaki ilk on suç türüne ilişkin verilen kararlar incelendiğinde; oransal olarak mahkûmiyet kararının en fazla verildiği suçların sırasıyla, %74,7 oranı ile adliyeye karşı, %64,3 oranı ile kamunun sağlığına karşı ve %56,6 oranı ile malvarlığına karşı suçlar olduğu görülmektedir.

Tablo 2-13 Özel Kanunlar Uyarınca Açılan Davalardaki Suç Sayıları, TÜRKİYE (2018)

İsnad Edilen Suç Türü	Kanun No	Sanıkların Suçu İşledikleri Yaşa, Cinsiyete ve Uyruğa Göre Suç Sayıları											
		Gerçek Kişi											
		T.C. Uyruklu							Yabancı Uyruklu				
		12-15 Yaş		15-18 Yaş		18 ve Üzeri Yaş		Belirsiz (*)			Tüzel Kişi	Toplam	%
		E	K	E	K	E	K		E	K			
İcra ve İflas Kanunu	2004					167 517	22 239	200	199	69	4 012	194 236	28,7
Çek Kanunu	5941					81 601	9 703	224	402	22	26 671	118 623	17,5
Kaçakçılıkla Mücadele Kanunu	5607	380	4	858	10	55 570	3 063	5	10 083	1 465	23	71 461	10,6
Ateşli Silahlar ve Bıçaklar ile Diğer Aletler Hakkında Kanun	6136	897	23	2 326	37	53 016	1 306	1	716	46	1	58 369	8,6
Askeri Ceza Kanunu	1632					53 763	14	7	3			53 787	7,9
Vergi Usul Kanunu	213					30 797	2 918		51	12	30	33 808	5,0
Terörle Mücadele Kanunu	3713	533	42	1 054	95	14 975	2 913	5	246	26	3	19 892	2,9
Elektronik Haberleşme Kanunu	5809	7	1	42	19	13 587	1 844		13	3	192	15 708	2,3
Orman Kanunu	6831	31	4	57	1	14 301	1 172	1	30	4	19	15 620	2,3
Sporda Şiddet ve Düzensizliğin Önlenmesine Dair Kanun	6222	176		733	2	10 742	39	1	15			11 708	1,7
Kültür ve Tabiat Varlıklarını Koruma Kanunu	2863	19	1	86		10 382	616	1	113	19	4	11 241	1,7
Rulet, Tilt, Langırt ve Benzeri Oyun Alet ve Makineleri Hk. K.	1072			4		8 082	163		19		3	8 271	1,2
Sınai Mülkiyet Kanunu	6769	1		5	1	6 245	885		139	31	217	7 524	1,1
Tütün ve Alkol Piyasası Düzenleme Kurumu Teş. ve Gör. Hk. K.	4733	33		114		4 006	3 019		51	2	1	7 226	1,1
Toplantı ve Gösteri Yürüyüşleri Kanunu	2911	374	15	571	13	4 398	1 200	7	29	1		6 608	1,0
Uyuşturucu Maddelerin Murakabesi Hakkında Kanun	2313	29	4	87	7	4 910	254		36	4		5 331	0,8
Futbol ve Diğer Spor Müs. Bahis ve Şans Oyunları Düzen. Hk. K.	7258	19		87		4 109	201		21		11	4 448	0,7
Ölçme, Seçme ve Yerleştirme Başkan. Teş. ve Görevleri Hk.K.	6114	21	1	61	5	3 592	109		5			3 794	0,6
Fikir ve Sanat Eserleri Kanunu	5846	9		38		2 947	275		8	1	81	3 359	0,5
Yapı Denetimi Hakkında Kanun	4708					2 466	352		2		66	2 886	0,4
Markaların Korunması Hakkında Kanun Hükmünde Kararname	556			17		1 810	187		22	5	97	2 138	0,3
Terörizmin Finansmanının Önlenmesi Hakkında Kanun	6415					1 668	157		2		2	1 829	0,3
Kooperatifler Kanunu	1163					1 710	86				5	1 801	0,3
Atatürk Aleyhine İşlenen Suçlar Hakkında Kanun	5816	53	5	53	1	855	56		6	1	1	1 031	0,2
Askerlik Kanunu	1111					940						940	0,1
Petrol Piyasası Kanunu	5015	4		6		872	4		6	1	1	894	0,1
Karayolları Trafik Kanunu	2918	1		10		825	18		9	1		864	0,1
Türk Ticaret Kanunu	6102					625	113		12		33	783	0,1
Diğer Özel Kanunlar		5	3	22	2	7 410	1 486	3	233	51	3 243	12 458	1,8
Özel Kanun Toplamı		2 592	103	6 231	193	563 721	54 392	455	12 471	1 764	34 716	676 638	100,0
Genel Toplam (TCK+ ÖZEL)		70 020	6 686	103 297	7 598	2 524 721	294 427	771	59 838	10 401	35 545	3 113 304	

Not: Açılan davalardaki suç sayısı, carî yıl içinde açılan ve bozularak gelen davalardaki suçları kapsamaktadır.

(*): Belirsiz sanıklar; UYAP sistemine yaş veya cinsiyet bilgisinin girilmemesi nedeniyle tasnif edilemeyen kişilerden oluşmaktadır.

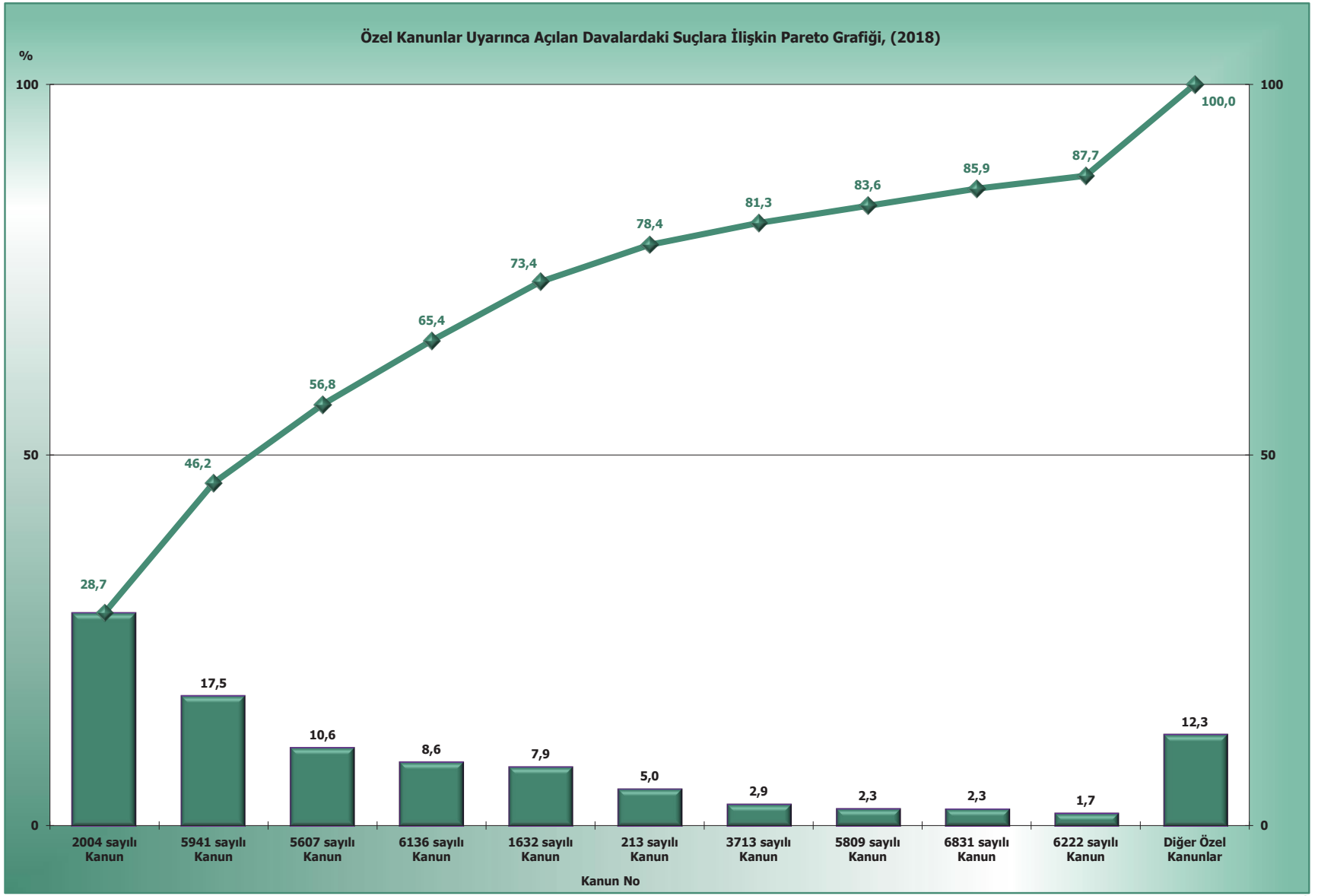

Ceza mahkemelerine 2018 yılı içinde özel kanunlar uyarınca açılan davalardaki suçların pareto analizine bakıldığında; %56,8'ini 2004 sayılı İcra ve İflas Kanununa, 5941 sayılı Çek Kanununa ve 5607 sayılı Kaçakçılıkla Mücadele Kanununa muhalefet suçlarının oluşturduğu görülmüştür.

Tablo 2-14 Özel Kanunlar Uyarınca Karara Bağlanan Davalarda Sanıkların Suçlarına İlişkin Verilen Kararlar ve Oranları, TÜRKİYE (2018)

İsnad Edilen Suç Türü	Kanun No	Türüne Göre Karar Sayıları ve Oranları											
		Mahkûmiyet (*)	%	Beraat	%	Hükmün Açıklan-masının Geri Bırakılması	%	Yetkisizlik, Görevsizlik, Birleştirme	%	Diğer Kararlar	%	Toplam	%
İcra ve İflas Kanunu	2004	88 856	43,6	34 477	16,9	24	0,0	3 623	1,8	76 707	37,7	203 687	26,0
Kaçakçılıkla Mücadele Kanunu	5607	75 664	66,3	9 916	8,7	5 034	4,4	13 167	11,5	10 426	9,1	114 207	14,6
Ateşli Silahlar ve Bıçaklar ile Diğer Aletler Hakkında Kanun	6136	66 714	68,8	8 128	8,4	14 798	15,3	2 942	3,0	4 408	4,5	96 990	12,4
Çek Kanunu	5941	38 983	48,8	5 888	7,4	2	0,0	2 473	3,1	32 577	40,8	79 923	10,2
Askeri Ceza Kanunu	1632	23 952	33,2	13 568	18,8	14 845	20,6	15 001	20,8	4 784	6,6	72 150	9,2
Vergi Usul Kanunu	213	22 848	58,3	7 800	19,9	2 762	7,0	2 076	5,3	3 718	9,5	39 204	5,0
Terörle Mücadele Kanunu	3713	6 299	25,2	5 942	23,8	5 397	21,6	2 966	11,9	4 379	17,5	24 983	3,2
Elektronik Haberleşme Kanunu	5809	6 487	32,8	8 450	42,7	2 069	10,5	663	3,3	2 130	10,8	19 799	2,5
Orman Kanunu	6831	7 655	42,1	2 783	15,3	5 112	28,1	820	4,5	1 834	10,1	18 204	2,3
Kültür ve Tabiat Varlıklarını Koruma Kanunu	2863	5 720	42,3	2 486	18,4	3 883	28,7	581	4,3	855	6,3	13 525	1,7
Toplantı ve Gösteri Yürüyüşleri Kanunu	2911	2 341	19,6	5 329	44,5	1 323	11,1	1 364	11,4	1 610	13,5	11 967	1,5
Sporda Şiddet ve Düzensizliğin Önlenmesine Dair Kanun	6222	2 492	22,0	1 199	10,6	1 349	11,9	3 442	30,4	2 825	25,0	11 307	1,4
Rulet, Tilt, Langırt ve Benzeri Oyun Aletleri ve Makinaları Hk. K.	1072	4 207	47,0	728	8,1	1 990	22,2	1 710	19,1	309	3,5	8 944	1,1
Tütün ve Alkol Piyasası Düzenleme Kur. Teşkilat ve Görev. Hk. K.	4733	5 039	57,2	484	5,5	237	2,7	2 337	26,5	708	8,0	8 805	1,1
Uyuşturucu Maddelerin Murakabesi Hakkında Kanun	2313	5 593	65,5	1 072	12,5	917	10,7	566	6,6	394	4,6	8 542	1,1
Sınai Mülkiyet Kanunu	6769	1 413	23,4	720	11,9	2 251	37,3	931	15,4	719	11,9	6 034	0,8
Markaların Korunması Hakkında Kanun Hükmünde Kararname	556	2 278	39,8	851	14,9	1 259	22,0	557	9,7	784	13,7	5 729	0,7
Terörizmin Finansmanının Önlenmesi Hakkında Kanun	6415	153	3,3	2 161	46,8		0,0	311	6,7	1 994	43,2	4 619	0,6
Fikir ve Sanat Eserleri Kanunu	5846	2 272	49,5	430	9,4	468	10,2	649	14,1	768	16,7	4 587	0,6
Futbol ve Diğer Spor Müsaba. Bahis ve Şans Oyunları Düzen. Hk .K.	7258	2 509	69,2	607	16,7	94	2,6	277	7,6	139	3,8	3 626	0,5
Petrol Piyasası Kanunu	5015	1 850	66,8	201	7,3	157	5,7	103	3,7	458	16,5	2 769	0,4
Kooperatifler Kanunu	1163	750	27,5	507	18,6	574	21,1	91	3,3	804	29,5	2 726	0,3
Ölçme, Seçme ve Yerleştirme Başkanlığı Teşkilat ve Görevleri Hk.K.	6114	313	17,3	176	9,7	1 102	60,9	134	7,4	85	4,7	1 810	0,2
Yapı Denetimi Hakkında Kanun	4708	125	7,0	628	35,1	413	23,1	519	29,0	103	5,8	1 788	0,2
Seçimlerin Temel Hükümleri ve Seçmen Kütükleri Hakkında Kanun	298	442	41,2	379	35,4	120	11,2	33	3,1	98	9,1	1 072	0,1
Karayolları Trafik Kanunu	2918	649	62,0	169	16,1	79	7,5	25	2,4	125	11,9	1 047	0,1
Atatürk Aleyhine İşlenen Suçlar Hakkında Kanun	5816	263	28,4	165	17,8	325	35,1	78	8,4	94	10,2	925	0,1
Bankacılık Kanunu	5411	511	55,8	187	20,4	26	2,8	49	5,3	143	15,6	916	0,1
Diğer Özel Kanunlar		3 652	25,2	3 382	23,3	1 458	10,1	1 628	11,2	4 386	30,2	14 506	1,8
Özel Kanun Toplamı		380 030	48,4	118 813	15,1	68 068	8,7	59 116	7,5	158 364	20,2	784 391	100,0
Genel Toplam (TCK+ ÖZEL)		1 958 081	48,1	698 055	17,2	488 033	12,0	285 180	7,0	638 031	15,7	4 067 380	100,0

Diğer Kararlar: Davanın düşmesi, ceza verilmesine yer olmadığı, hüküm verilmesine yer olmadığı, davanın reddi, özel yasalar gereğince erteleme, TCK madde 32 gereğince verilen kararlardır.

(*) Mahkûmiyet kararları; sanıklar hakkında verilen hürriyeti bağlayıcı ceza, adli para cezası, erteleme, güvenlik tedbirleri ve diğer mahkûmiyet kararlarını içermektedir. Bir sanık hakkında bir suçtan dolayı aynı mahkûmiyet kararı içerisinde hürriyeti bağlayıcı ceza, para cezası ve güvenlik tedbirine hükmedilmesi halinde UYAP yazılımı nedeniyle mahkûmiyet karar sayısı üç olarak sayılmaktadır.

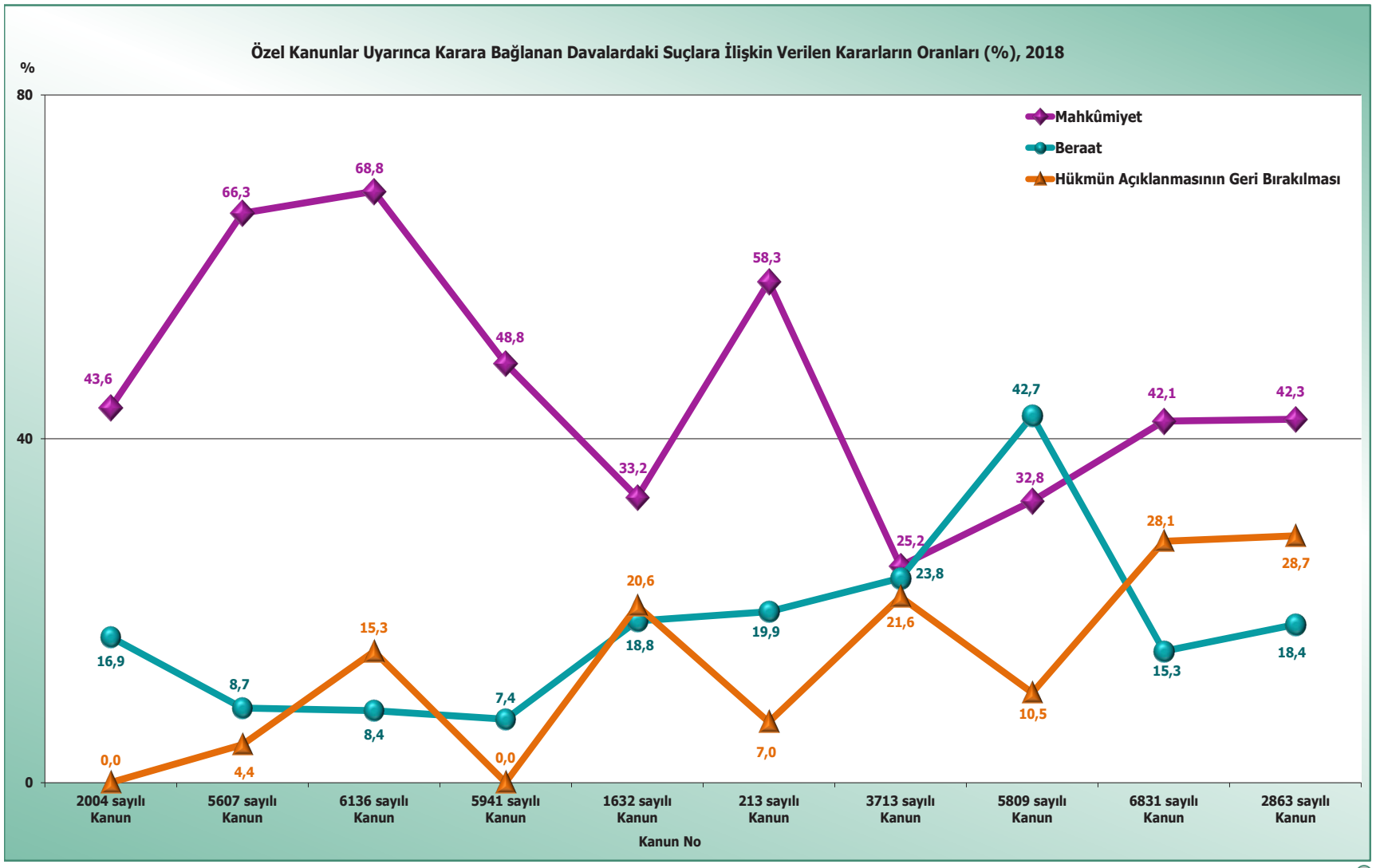

Grafikte 2018 yılı ceza mahkemelerinde özel kanunlar uyarınca karara bağlanan davalardaki ilk on suç için sanıklar hakkında verilen kararlar incelendiğinde; oransal olarak mahkûmiyet kararının en fazla verildiği suçların sırasıyla; %68,8 oranı ile 6136 sayılı Ateşli Silahlar ve Bıçaklar ile Diğer Aletler Hakkında Kanuna, %66,3 oranı ile 5607 sayılı Kaçakçılıkla Mücadele Kanununa ve %58,3 oranı ile 213 sayılı Vergi Usul Kanununa muhalefet suçları olduğu görülmektedir.

Tablo 2-15 Açılış Yıllarına Göre TCK Uyarınca Karara Bağlanan Davalardaki Suç Sayıları, TÜRKİYE (2018)

		Açılış Yıllarına Göre 2018 Yılında Karara Bağlanan Davalardaki Suç Sayıları											
İsnad Edilen Suç Türü	TCK Madde No	2014 ve öncesi	%	2015	%	2016	%	2017	%	2018	%	Toplam	%
Malvarlığına Karşı Suçlar	141-169	38 819	7,4	32 370	6,1	67 963	12,9	202 860	38,5	184 620	35,1	526 632	21,6
Vücut Dokunulmazlığına Karşı Suçlar	86-93	19 013	4,0	30 432	6,4	67 413	14,2	194 445	40,9	163 649	34,5	474 952	19,5
Hürriyete Karşı Suçlar	106-124	11 243	3,3	18 955	5,5	48 411	14,1	145 904	42,3	120 039	34,8	344 552	14,1
Şerefe Karşı Suçlar	125-131	5 001	2,3	12 382	5,6	34 681	15,6	95 544	43,1	74 205	33,5	221 813	9,1
Anayasal Düzene ve Bu Düzenin İşleyişine Karşı Suçlar	309-316	1 148	0,8	1 274	0,9	8 823	6,4	75 989	55,5	49 700	36,3	136 934	5,6
Kamunun Sağlığına Karşı Suçlar	185-196	2 705	2,0	1 915	1,4	7 390	5,4	52 895	38,8	71 511	52,4	136 416	5,6
Genel Tehlike Yaratan Suçlar	170-180	1 194	1,0	1 641	1,4	5 212	4,5	41 898	36,1	66 174	57,0	116 119	4,8
Kamu Güvenine Karşı Suçlar	197-212	11 671	11,8	6 780	6,9	12 708	12,9	34 300	34,8	33 149	33,6	98 608	4,0
Hayata Karşı Suçlar	81-85	3 597	4,2	3 137	3,7	5 200	6,1	64 910	75,8	8 738	10,2	85 582	3,5
Adliyeye Karşı Suçlar	267-298	2 516	3,8	1 901	2,9	6 033	9,2	26 323	40,2	28 754	43,9	65 527	2,7
Kamu İdaresinin Güvenilirliğine ve İşleyişine Karşı Suçlar	247-266	5 079	10,1	4 229	8,4	7 155	14,3	17 974	35,8	15 704	31,3	50 141	2,1
Cinsel Dokunulmazlığa Karşı Suçlar	102-105	1 023	2,8	1 066	2,9	3 321	9,0	16 073	43,7	15 336	41,7	36 819	1,5
Bilişim Alanında Suçlar	243-246	2 919	9,4	1 614	5,2	4 492	14,5	11 349	36,5	10 706	34,4	31 080	1,3
Genel Ahlaka Karşı Suçlar	225-229	1 395	5,6	1 395	5,6	2 689	10,8	10 159	40,7	9 323	37,4	24 961	1,0
Kamu Barışına Karşı Suçlar	213-222	5 854	35,1	950	5,7	1 287	7,7	3 562	21,4	5 025	30,1	16 678	0,7
Özel Hayata Karşı Suçlar	132-140	237	1,5	1 653	10,4	2 590	16,3	7 617	47,9	3 819	24,0	15 916	0,7
Çevreye Karşı Suçlar	181-184	382	2,8	614	4,5	2 084	15,3	6 575	48,3	3 963	29,1	13 618	0,6
Ekonomi, Sanayi ve Ticarete İlişkin Suçlar	235-242	2 885	38,8	960	12,9	1 061	14,3	1 173	15,8	1 355	18,2	7 434	0,3
Göçmen Kaçakçılığı ve İnsan Ticareti	79-80	723	9,8	363	4,9	999	13,6	2 639	35,9	2 636	35,8	7 360	0,3
Aile Düzenine Karşı Suçlar	230-234	185	2,7	361	5,3	991	14,7	2 936	43,4	2 286	33,8	6 759	0,3
Devletin Egemenliğine Karşı Suçlar	299-301	10	0,2	73	1,2	627	10,5	3 103	51,8	2 173	36,3	5 986	0,2
Devletin Güvenliğine Karşı Suçlar	302-308	40	3,0	75	5,6	360	26,6	384	28,4	492	36,4	1 351	0,1
Devlet Sırlarına Karşı Suçlar ve Casusluk	326-339	7	0,8	187	21,9	72	8,4	239	28,0	348	40,8	853	0,0
İşkence ve Eziyet	94-96	67	7,9	82	9,6	96	11,3	361	42,4	245	28,8	851	0,0
Ulaşım Araçlarına veya Sabit Platformlarına Karşı Suçlar	223-224	11	2,0	195	36,2	75	13,9	217	40,3	41	7,6	539	0,0
Koruma, Gözetim, Yardım veya Bildirim Yükümlülüğünün İhlali	97-98	2	0,7	11	3,8	54	18,7	141	48,8	81	28,0	289	0,0
Milli Savunmaya Karşı Suçlar	317-325		0,0		0,0	6	2,1	235	82,2	45	15,7	286	0,0
Çocuk Düşürme, Düşürtme veya Kısırlaştırma	99-101	9	8,0	8	7,1	10	8,9	47	42,0	38	33,9	112	0,0
Yabancı Devletlerle Olan İlişkilere Karşı Suçlar	340-342	1	20,0		0,0		0,0	2	40,0	2	40,0	5	0,0
TCK Kapsamındaki Diğer Suçlar		251	2,0	374	3,0	1 052	8,6	5 338	43,5	5 263	42,9	12 278	0,5
TCK Toplamı		117 987	4,8	124 997	5,1	292 855	12,0	1 025 192	42,0	879 420	36,0	2 440 451	100,0

Tablo 2-16 Açılış Yıllarına Göre Özel Kanunlar Uyarınca Karara Bağlanan Davalardaki Suç Sayıları, TÜRKİYE (2018)

İsnad Edilen Suç Türü	Kanun No	Açılış Yıllarına Göre 2018 Yılında Karara Bağlanan Davalardaki Suç Sayıları											
		2014 ve öncesi	%	2015	%	2016	%	2017	%	2018	%	Toplam	%
İcra ve İflas Kanunu	2004	1 473	0,8	1 992	1,0	7 121	3,7	71 887	36,9	112 120	57,6	194 593	31,3
Çek Kanunu	5941	38	0,1	5	0,0	3 102	4,2	35 939	48,8	34 612	47,0	73 696	11,9
Kaçakçılıkla Mücadele Kanunu	5607	3 873	5,9	3 847	5,9	6 681	10,2	26 404	40,2	24 874	37,9	65 679	10,6
Askeri Ceza Kanunu	1632	159	0,3	81	0,1	783	1,3	35 253	58,0	24 556	40,4	60 832	9,8
Ateşli Silahlar ve Bıçaklar ile Diğer Aletler Hakkında Kanun	6136	1 554	2,8	1 916	3,5	4 796	8,7	21 287	38,6	25 633	46,4	55 186	8,9
Vergi Usul Kanunu	213	5 645	22,2	2 893	11,4	4 510	17,7	8 012	31,5	4 392	17,3	25 452	4,1
Terörle Mücadele Kanunu	3713	1 125	5,3	885	4,2	1 691	7,9	7 666	36,0	9 940	46,7	21 307	3,4
Elektronik Haberleşme Kanunu	5809	831	4,3	881	4,6	3 551	18,5	8 747	45,5	5 215	27,1	19 225	3,1
Orman Kanunu	6831	662	4,5	845	5,7	2 237	15,1	6 205	42,0	4 827	32,7	14 776	2,4
Toplantı ve Gösteri Yürüyüşleri Kanunu	2911	1 773	16,5	2 286	21,3	2 257	21,0	2 542	23,7	1 868	17,4	10 726	1,7
Sporda Şiddet ve Düzensizliğin Önlenmesine Dair Kanun	6222	47	0,4	97	0,9	652	6,1	3 040	28,6	6 800	63,9	10 636	1,7
Kültür ve Tabiat Varlıklarını Koruma Kanunu	2863	632	6,2	755	7,4	1 435	14,1	4 203	41,2	3 185	31,2	10 210	1,6
Rulet, Tilt, Langırt ve Benzeri Oyun Alet ve Makinaları Hakkında Kanun	1072	30	0,5	316	5,0	395	6,2	2 298	36,3	3 290	52,0	6 329	1,0
Tütün ve Alkol Piyasası Düzenleme Kurumu Teş. ve Görevleri Hk. Kanun	4733	520	9,4	253	4,6	299	5,4	1 094	19,9	3 338	60,6	5 504	0,9
Uyuşturucu Maddelerin Murakabesi Hakkında Kanun	2313	38	0,7	51	1,0	179	3,4	2 076	39,5	2 908	55,4	5 252	0,8
Sınai Mülkiyet Kanunu	6769	1	0,0	6	0,1	100	1,9	1 721	33,5	3 316	64,5	5 144	0,8
Terörizmin Finansmanının Önlenmesi Hakkında Kanun	6415		0,0	3	0,1	693	15,6	3 122	70,3	626	14,1	4 444	0,7
Markaların Korunması Hakkında Kanun Hükmünde Kararname	556	128	3,0	265	6,2	884	20,5	1 973	45,8	1 054	24,5	4 304	0,7
Fikir ve Sanat Eserleri Kanunu	5846	145	4,3	174	5,2	313	9,4	1 200	35,9	1 508	45,1	3 340	0,5
Kooperatifler Kanunu	1163	219	8,9	240	9,8	435	17,8	893	36,5	660	27,0	2 447	0,4
Futbol ve Diğer Spor Müsabakalarında Bahis ve Şans Oyunları Düz. Hk.K.	7258	48	2,3	81	3,9	253	12,3	794	38,6	881	42,8	2 057	0,3
Yapı Denetimi Hakkında Kanun	4708	208	11,9	226	12,9	288	16,4	644	36,8	386	22,0	1 752	0,3
Ölçme, Seçme ve Yerleştirme Merkezi Hizmetleri Hakkında Kanun	6114	1	0,1	3	0,2	21	1,3	402	24,3	1 230	74,2	1 657	0,3
Petrol Piyasası Kanunu	5015	558	36,8	129	8,5	170	11,2	287	18,9	373	24,6	1 517	0,2
Seçimlerin Temel Hükümleri ve Seçmen Kütükleri Hakkında Kanun	298	11	1,4	255	32,4	79	10,0	252	32,0	190	24,1	787	0,1
Atatürk Aleyhine İşlenen Suçlar Hakkında Kanun	5816	3	0,4	7	0,9	51	6,6	266	34,2	450	57,9	777	0,1
Dernekler Kanunu	5253	39	5,4	25	3,4	181	24,9	301	41,4	181	24,9	727	0,1
Türk Ticaret Kanunu	6102	17	2,5	39	5,8	120	17,9	266	39,6	230	34,2	672	0,1
Diğer Özel Kanunlar		826	6,5	434	3,4	1 534	12,0	4 768	37,3	5 225	40,9	12 787	2,1
Özel Kanun Toplamı		20 604	3,3	18 990	3,1	44 811	7,2	253 542	40,8	283 868	45,7	621 815	100,0
Genel Toplam (TCK+ ÖZEL)		138 591	4,5	143 987	4,7	337 666	11,0	1 278 734	41,8	1 163 288	38,0	3 062 266	100,0

Tablo 2-17 Açılış Yıllarına Göre Karara Bağlanan Davalardaki Suç Sayıları, TÜRKİYE (2018)

Açılış Yıllarına Göre 2018 Yılında Karara Bağlanan Davalardaki Suç Sayıları						
Yıllar	**2014 ve Öncesi**	**2015**	**2016**	**2017**	**2018**	**Toplam**
Suç Sayısı	138 591	143 987	337 666	1 278 734	1 163 288	**3 062 266**
%	**4,5**	**4,7**	**11,0**	**41,8**	**38,0**	**100,0**

Tablo incelendiğinde; ceza mahkemelerinde 2018 yılında karara bağlanan davalardaki 3 062 266 suçun, %79,8'inin 2017 ve 2018 yıllarında açılan davalardaki suçlar, %20,2'sinin ise 2016 yılı ve daha önceki yıllarda açılan davalardaki suçlar olduğu görülmektedir.

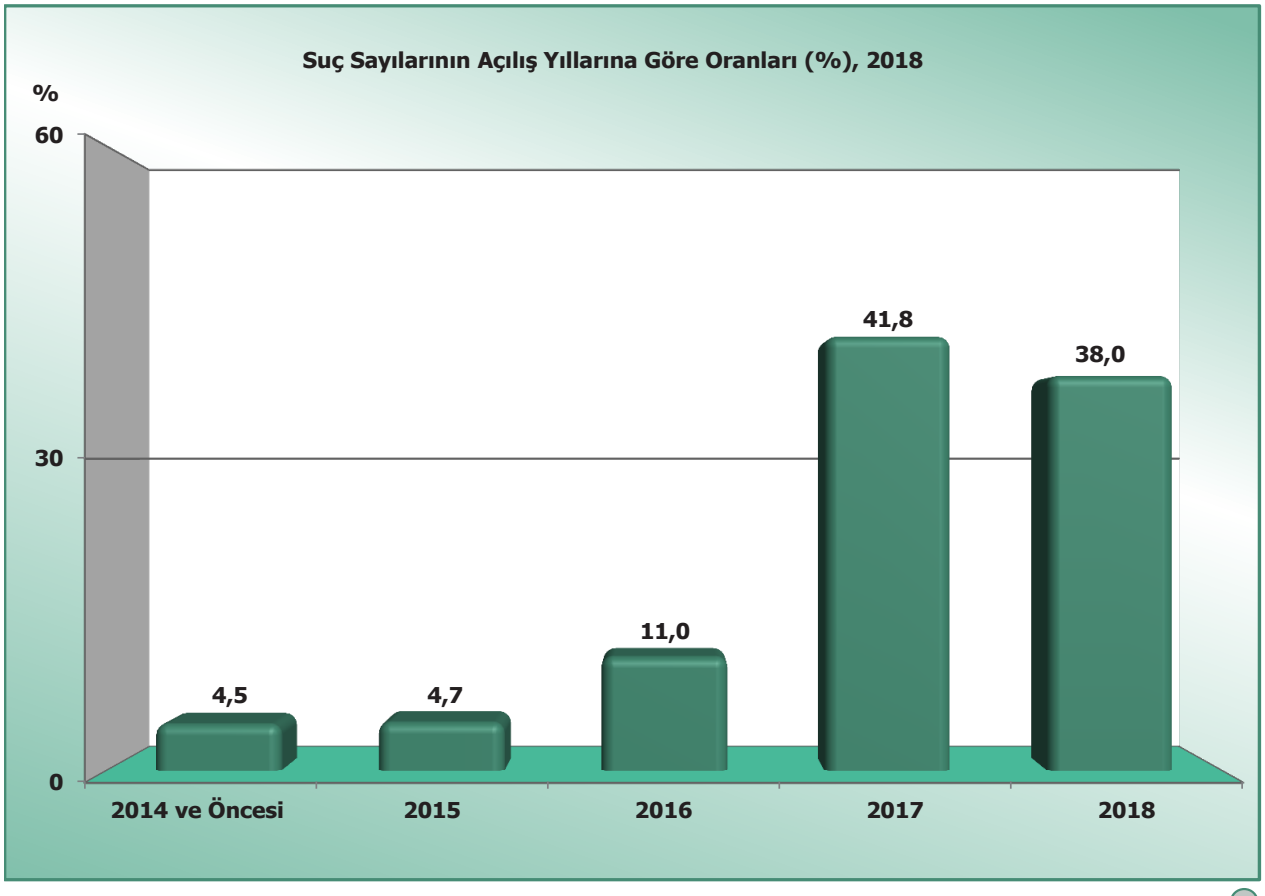

Grafikte ceza mahkemelerinde 2018 yılında karara bağlanan davalardaki suçların, %38,0'ının aynı yıl, %41,8'inin 2017 yılı, %11,0'ının 2016 yılı, %4,7'sinin 2015 yılı, %4,5'inin ise 2014 yılı ve öncesi yıllarda açılmış olan davalardaki suçlar olduğu görülmektedir.

Tablo 2-18 TCK Uyarınca Açılan ve Karara Bağlanan Davalardaki Suç Sıralaması, TÜRKİYE (2018)

İsnad Edilen Suç Türü	Açılan Davalardaki Suç Sayısı	Karara Bağlanan Davalardaki Suç Sayısı
Malvarlığına Karşı Suçlar	529 972	526 632
Vücut Dokunulmazlığına Karşı Suçlar	482 215	474 952
Hürriyete Karşı Suçlar	347 018	344 552
Şerefe Karşı Suçlar	225 223	221 813
Kamunun Sağlığına Karşı Suçlar	156 295	136 416
Genel Tehlike Yaratan Suçlar	133 399	116 119
Anayasal Düzene ve Bu Düzenin İşleyişine Karşı Suçlar	123 207	136 934
Kamu Güvenine Karşı Suçlar	98 430	98 608
Adliyeye Karşı Suçlar	65 509	65 527
Kamu İdaresinin Güvenilirliğine ve İşleyişine Karşı Suçlar	51 421	50 141
TCK Kapsamındaki Diğer Suçlar	223 977	268 757
Toplam	**2 436 666**	**2 440 451**

Not: Açılan davalardaki suç sayısı, carî yıl içinde açılan ve bozularak gelen davalardaki suçları kapsamaktadır. Karara bağlanan davalardaki suçlar içerisinde geçmiş yıllarda açılan davalardaki suçlarda bulunmaktadır.

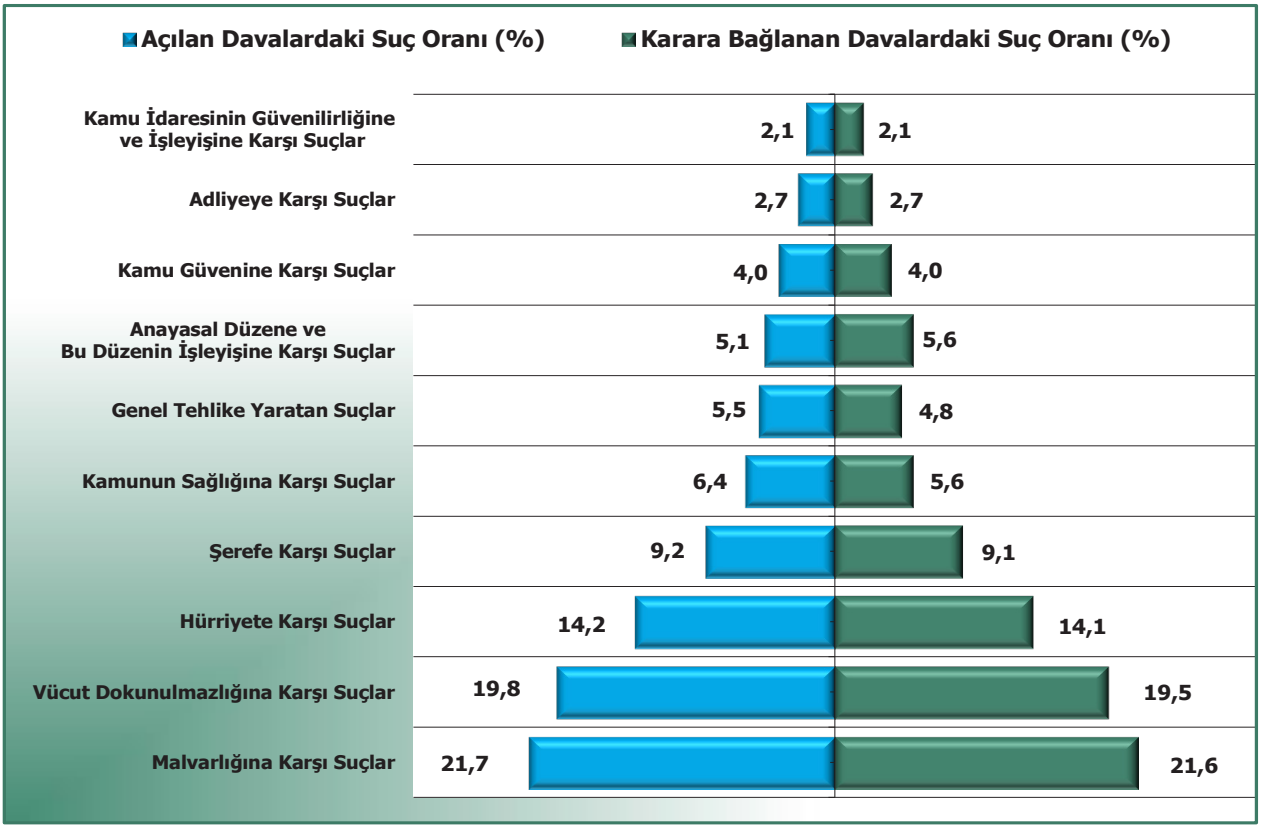

Tablo 2-19 Özel Kanunlar Uyarınca Açılan ve Karara Bağlanan Davalardaki Suç Sıralaması, TÜRKİYE (2018)

İsnad Edilen Suç Türü	Açılan Davalardaki Suç Sayısı	Karara Bağlanan Davalardaki Suç Sayısı
İcra ve İflas Kanunu (2004)	194 236	194 593
Çek Kanunu (5941)	118 623	73 696
Kaçakçılıkla Mücadele Kanunu (5607)	71 461	65 679
Ateşli Silahlar ve Bıçaklar ile Diğer Aletler Hakkında Kanun (6136)	58 369	55 186
Askeri Ceza Kanunu (1632)	53 787	60 832
Vergi Usul Kanunu (213)	33 808	25 452
Terörle Mücadele Kanunu (3713)	19 892	21 307
Elektronik Haberleşme Kanunu (5809)	15 708	19 225
Orman Kanunu (6831)	15 620	14 776
Sporda Şiddet ve Düzensizliğin Önlenmesine Dair Kanun (6222)	11 708	10 636
Diğer Özel Kanunlar	83 426	80 433
Toplam	**676 638**	**621 815**

Not: Açılan davalardaki suç sayısı, carî yıl içinde açılan ve bozularak gelen davalardaki suçları kapsamaktadır. Karara bağlanan davalardaki suçlar içerisinde geçmiş yıllarda açılan davalardaki suçlarda bulunmaktadır.

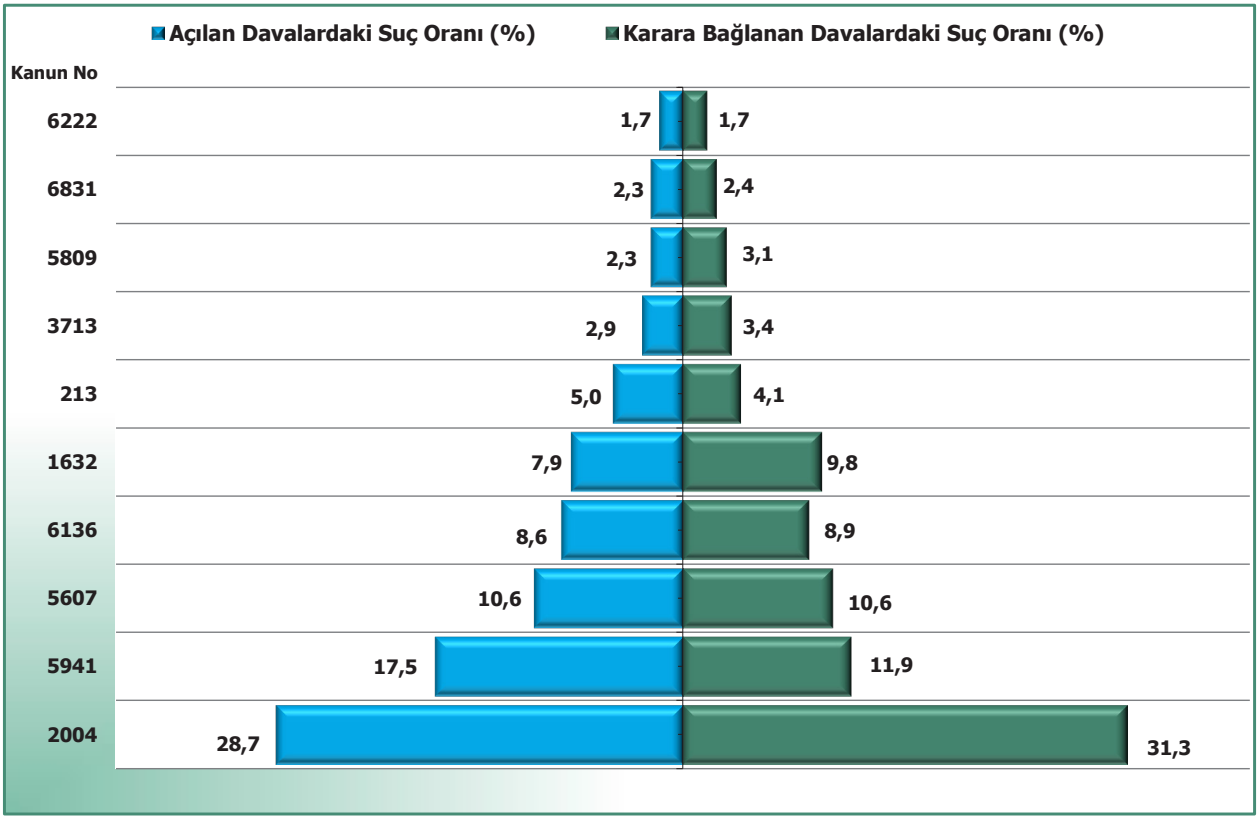

Tablo 2-20 TCK Uyarınca Açılan ve Karara Bağlanan Davalardaki Suç Sayılarının Türüne Göre Dağılımı, TÜRKİYE (2018)

İsnad Edilen Suç Türü	Suç Adı	TCK Madde No	Açılan Davalardaki Suç Sayısı	%	Karara Bağlanan Davalardaki Suç Sayısı	%
Malvarlığına Karşı Suçlar	Hırsızlık	141-147	203 495	38,4	193 802	36,8
	Dolandırıcılık	157-159	121 710	23,0	116 364	22,1
	Mala Zarar Verme	151-153	105 613	19,9	119 489	22,7
	Yağma	148-150	31 842	6,0	26 448	5,0
	Diğer		67 312	12,7	70 529	13,4
	Toplam		**529 972**	**100,0**	**526 632**	**100,0**
Vücut Dokunulmazlığına Karşı Suçlar	Kasten Yaralama	86-87	448 861	93,1	446 826	94,1
	Taksirle Yaralama	89	33 222	6,9	27 863	5,9
	Diğer		132	0,0	263	0,1
	Toplam		**482 215**	**100,0**	**474 952**	**100,0**
Hürriyete Karşı Suçlar	Tehdit	106	213 433	61,5	209 445	60,8
	Konut Dokunulmazlığını İhlal	116	84 691	24,4	85 426	24,8
	Kişiyi Hürriyetinden Yoksun Kılma	109	28 295	8,2	29 608	8,6
	Diğer		20 599	5,9	20 073	5,8
	Toplam		**347 018**	**100,0**	**344 552**	**100,0**
Kamunun Sağlığına Karşı Suçlar	Kullanmak için Uyuşturucu veya Uyarıcı Madde Satın Almak, Kabul Etmek veya Bulundurmak	191	104 744	67,0	94 311	69,1
	Uyuşturucu veya Uyarıcı Madde İmal ve Ticareti, Kullanımı Kolaylaştırma	188-190	48 795	31,2	39 631	29,1
	Diğer		2 756	1,8	2 474	1,8
	Toplam		**156 295**	**100,0**	**136 416**	**100,0**
Cinsel Dokunulmazlığa Karşı Suçlar	Çocukların Cinsel İstismarı	103	18 290	43,7	15 850	43,0
	Cinsel Taciz	105	14 429	34,5	12 454	33,8
	Cinsel Saldırı	102	7 602	18,2	6 709	18,2
	Reşit Olmayanla Cinsel İlişki	104	1 520	3,6	1 806	4,9
	Toplam		**41 841**	**100,0**	**36 819**	**100,0**
Hayata Karşı Suçlar	Kasten Adam Öldürme	81-83	21 713	61,2	72 458	84,7
	Taksirle Adam Öldürme	85	13 582	38,3	12 992	15,2
	Diğer		173	0,5	132	0,2
	Toplam		**35 468**	**100,0**	**85 582**	**100,0**

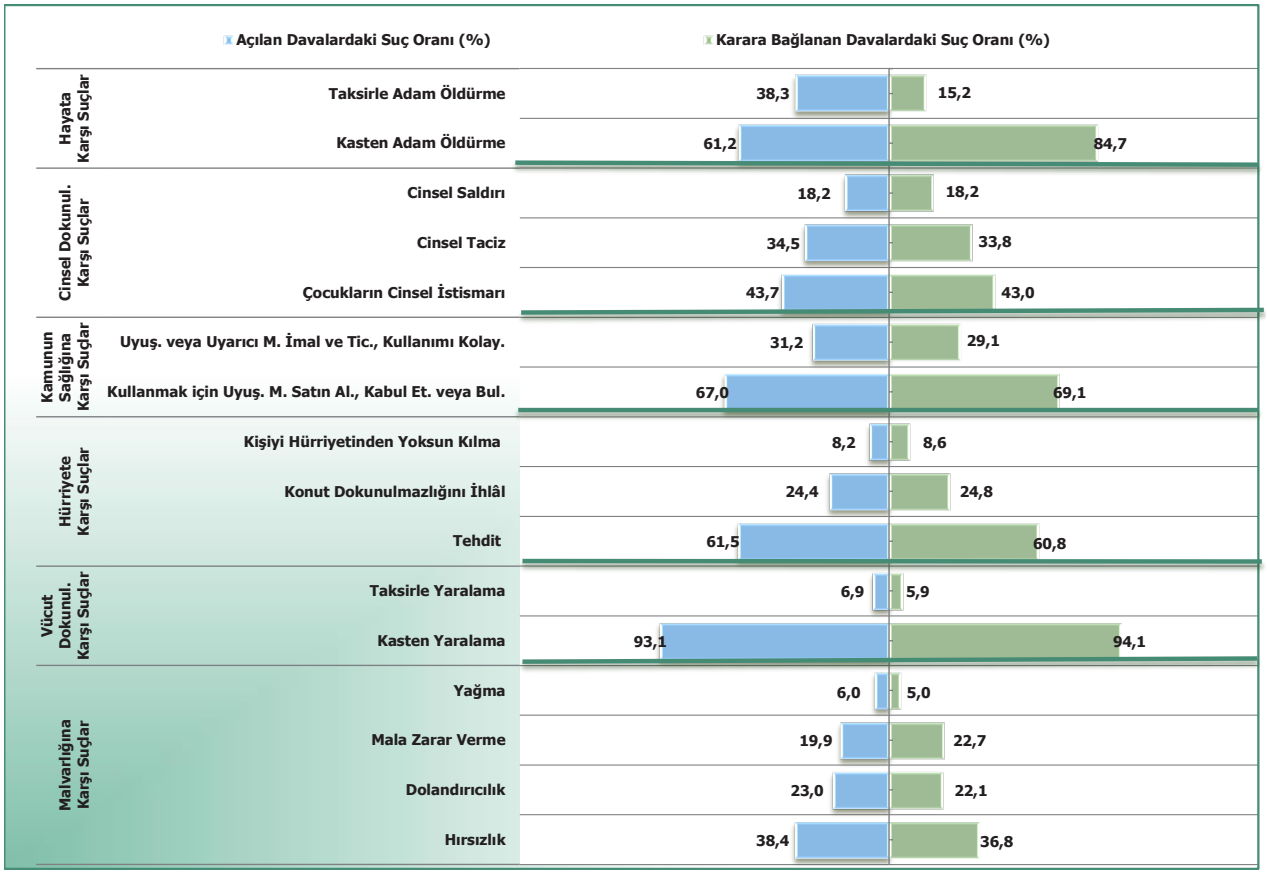

Tablo 2-21 Kasten Adam Öldürme Suç ve Karar Sayıları, TÜRKİYE (2011-2018)

Yıllar	Açılan Davalardaki Suç Sayısı	TCK Uyarınca Açılan Davalardaki Toplam Suç Sayısı	%	Karara Bağlanan Davalardaki Suç Sayısı	TCK Uyarınca Karara Bağlanan Davalardaki Toplam Suç Sayısı	%	Türüne Göre Karar Sayıları ve Oranları								
							Mahkûmiyet (*)	%	Beraat	%	Hükmün Açıklanmasının Geri Bırakılması	%	Diğer Kararlar	%	Toplam
2011	14 252	2 339 234	**0,6**	14 022	2 226 657	**0,6**	15 227	**71,7**	3 430	**16,1**	162	**0,8**	2 429	**11,4**	**21 248**
2012	15 618	2 686 906	**0,6**	14 801	2 673 505	**0,6**	17 816	**73,7**	3 448	**14,3**	153	**0,6**	2 755	**11,4**	**24 172**
2013	17 121	2 826 268	**0,6**	16 530	3 032 259	**0,5**	20 905	**73,7**	4 115	**14,5**	288	**1,0**	3 052	**10,8**	**28 360**
2014	18 716	2 736 431	**0,7**	18 670	2 876 663	**0,6**	14 478	**57,2**	3 660	**14,5**	90	**0,4**	7 094	**28,0**	**25 322**
2015	28 953	2 683 676	**1,1**	22 740	2 722 253	**0,8**	15 434	**51,5**	3 561	**11,9**	121	**0,4**	10 870	**36,3**	**29 986**
2016	17 856	2 304 512	**0,8**	15 273	2 196 089	**0,7**	16 594	**68,0**	4 400	**18,0**	58	**0,2**	3 340	**13,7**	**24 392**
2017	32 955	2 321 788	**1,4**	15 184	2 102 926	**0,7**	16 010	**66,2**	3 643	**15,1**	78	**0,3**	4 454	**18,4**	**24 185**
2018	21 713	2 436 666	**0,9**	72 458	2 440 451	**3,0**	63 584	**57,1**	30 412	**27,3**	115	**0,1**	17 151	**15,4**	**111 262**

Diğer Kararlar: Davanın düşmesi, ceza verilmesine yer olmadığı, hüküm verilmesine yer olmadığı, davanın reddî, özel yasalar gereğince erteleme, TCK madde 32 gereğince verilen kararlar, yetkisizlik, görevsizlik, birleştirme kararlarıdır.

(*): Mahkûmiyet kararları, sanıklar hakkında verilen hürriyeti bağlayıcı ceza, adli para cezası, erteleme, güvenlik tedbirleri ve diğer mahkûmiyet kararlarını içermektedir. Bir sanık hakkında bir suçtan dolayı aynı mahkûmiyet kararı içerisinde hürriyeti bağlayıcı ceza, para cezası ve güvenlik tedbirine hükmedilmesi halinde UYAP yazılımı nedeniyle mahkûmiyet karar sayısı üç olarak sayılmaktadır.

2011-2018 yılları arasında kasten adam öldürme suçuna ilişkin açılan davalardaki suç sayıları incelendiğinde; 2015 yılına kadar suç sayısının arttığı, 2016 yılında 2015 yılına göre %38,3 oranında azaldığı, 2017 yılında 32 955'e yükseldiği, 2018 yılında 2017 yılına göre %34,1 azalarak 21 713'e düştüğü görülmektedir. 2011-2014 yılları arasında 5237 sayılı TCK uyarınca açılan tüm davalar içinde ortalama %0,6 olan kasten adam öldürme suçunun oranı, 2015-2018 yılları arasında artarak ortalama %1,0'a yükselmektedir.

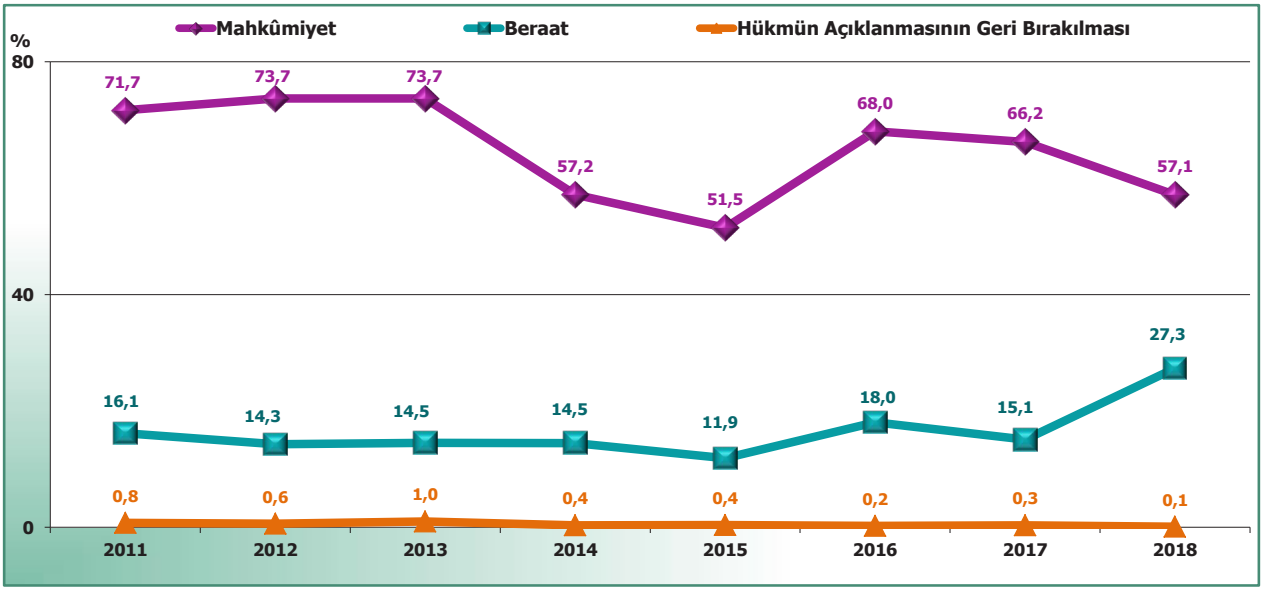

Tablo 2-22 Kasten Adam Öldürme Suç ve Karar Sayıları, BÖLGE-İL (2018)

						Türüne Göre Karar Sayıları ve Oranları										
Bölgeler	İller	Açılan Dava-lardaki Suç Sayısı	%	Karara Bağlanan Davalardaki Suç Sayısı	%	Mahkû-miyet (*)	%	Beraat	%	Hükmün Açıklan-masının Geri Bırakılması	%	Yetkisizlik, Görevsizlik, Birleştirme	%	Diğer Kararlar	%	Toplam
Marmara	İstanbul	3 587	16,5	54 132	74,7	41 618	51,6	26 154	32,4	8	0,0	377	0,5	12 569	15,6	80 726
	Bursa	494	2,3	255	0,4	351	77,0	33	7,2	3	0,7	45	9,9	24	5,3	456
	Kocaeli	376	1,7	231	0,3	339	78,1	25	5,8		0,0	30	6,9	40	9,2	434
	Diğer İller	1 046	4,8	1 222	1,7	1 137	59,9	558	29,4	2	0,1	103	5,4	97	5,1	1 897
	Toplam	**5 503**	**25,3**	**55 840**	**77,1**	**43 445**	**52,0**	**26 770**	**32,1**	**13**	**0,0**	**555**	**0,7**	**12 730**	**15,2**	**83 513**
Ege	İzmir	754	3,5	711	1,0	890	70,8	203	16,1	4	0,3	79	6,3	81	6,4	1 257
	Aydın	219	1,0	205	0,3	356	82,8	27	6,3		0,0	27	6,3	20	4,7	430
	Manisa	197	0,9	225	0,3	377	84,7	41	9,2	2	0,4	16	3,6	9	2,0	445
	Diğer İller	606	2,8	573	0,8	647	71,3	128	14,1	7	0,8	47	5,2	79	8,7	908
	Toplam	**1 776**	**8,2**	**1 714**	**2,4**	**2 270**	**74,7**	**399**	**13,1**	**13**	**0,4**	**169**	**5,6**	**189**	**6,2**	**3 040**
Akdeniz	Adana	779	3,6	1 003	1,4	813	54,4	466	31,2	6	0,4	60	4,0	149	10,0	1 494
	Mersin	590	2,7	566	0,8	719	71,8	158	15,8	33	3,3	38	3,8	53	5,3	1 001
	Antalya	355	1,6	528	0,7	766	78,8	121	12,4	3	0,3	26	2,7	56	5,8	972
	Diğer İller	700	3,2	682	0,9	636	63,0	251	24,9	3	0,3	61	6,0	58	5,7	1 009
	Toplam	**2 424**	**11,2**	**2 779**	**3,8**	**2 934**	**65,5**	**996**	**22,3**	**45**	**1,0**	**185**	**4,1**	**316**	**7,1**	**4 476**
İç Anadolu	Ankara	3 320	15,3	4 659	6,4	7 737	87,6	261	3,0	2	0,0	418	4,7	417	4,7	8 835
	Konya	382	1,8	417	0,6	511	75,4	113	16,7	1	0,1	22	3,2	31	4,6	678
	Kayseri	310	1,4	230	0,3	334	76,4	57	13,0		0,0	19	4,3	27	6,2	437
	Diğer İller	1 016	4,7	606	0,8	783	73,4	127	11,9	1	0,1	77	7,2	79	7,4	1 067
	Toplam	**5 028**	**23,2**	**5 912**	**8,2**	**9 365**	**85,0**	**558**	**5,1**	**4**	**0,0**	**536**	**4,9**	**554**	**5,0**	**11 017**
Karadeniz	Samsun	222	1,0	196	0,3	265	72,4	30	8,2	1	0,3	14	3,8	56	15,3	366
	Kastamonu	96	0,4	47	0,1	94	85,5	9	8,2		0,0		0,0	7	6,4	110
	Trabzon	96	0,4	50	0,1	85	85,0	8	8,0		0,0	3	3,0	4	4,0	100
	Diğer İller	759	3,5	634	0,9	700	71,8	119	12,2	12	1,2	49	5,0	95	9,7	975
	Toplam	**1 173**	**5,4**	**927**	**1,3**	**1 144**	**73,8**	**166**	**10,7**	**13**	**0,8**	**66**	**4,3**	**162**	**10,4**	**1 551**
Doğu Anadolu	Ağrı	301	1,4	433	0,6	522	74,4	97	13,8	2	0,3	25	3,6	56	8,0	702
	Erzurum	248	1,1	174	0,2	99	48,3	28	13,7	2	1,0	51	24,9	25	12,2	205
	Kars	223	1,0	180	0,2	138	51,5	78	29,1		0,0	27	10,1	25	9,3	268
	Diğer İller	1 208	5,6	1 153	1,6	1 117	63,0	174	9,8	5	0,3	140	7,9	336	19,0	1 772
	Toplam	**1 980**	**9,1**	**1 940**	**2,7**	**1 876**	**63,7**	**377**	**12,8**	**9**	**0,3**	**243**	**8,2**	**442**	**15,0**	**2 947**
G.Doğu Anadolu	Diyarbakır	1 540	7,1	1 015	1,4	779	52,8	348	23,6	9	0,6	181	12,3	158	10,7	1 475
	Şanlıurfa	811	3,7	505	0,7	502	68,0	76	10,3	1	0,1	90	12,2	69	9,3	738
	Gaziantep	502	2,3	544	0,8	388	53,1	110	15,0	4	0,5	31	4,2	198	27,1	731
	Diğer İller	976	4,5	1 282	1,8	881	49,7	612	34,5	4	0,2	157	8,9	120	6,8	1 774
	Toplam	**3 829**	**17,6**	**3 346**	**4,6**	**2 550**	**54,0**	**1 146**	**24,3**	**18**	**0,4**	**459**	**9,7**	**545**	**11,6**	**4 718**
TÜRKİYE TOPLAMI		**21 713**	**100**	**72 458**	**100**	**63 584**	**57,1**	**30 412**	**27,3**	**115**	**0,1**	**2 213**	**2,0**	**14 938**	**13,4**	**111 262**

Diğer Kararlar: Davanın düşmesi, ceza verilmesine yer olmadığı, hüküm verilmesine yer olmadığı, davanın reddi, özel yasalar gereğince erteleme, TCK madde 32 gereğince verilen kararlarıdır.

(*): Mahkûmiyet kararları, sanıklar hakkında verilen hürriyeti bağlayıcı ceza, adli para cezası, erteleme, güvenlik tedbirleri ve diğer mahkûmiyet kararlarını içermektedir. Bir sanık hakkında bir suçtan dolayı aynı mahkûmiyet kararı içerisinde hürriyeti bağlayıcı ceza, para cezası ve güvenlik tedbirine hükmedilmesi halinde UYAP yazılımı nedeniyle mahkûmiyet karar sayısı üç olarak sayılmaktadır.

Türkiye genelinde kasten adam öldürme suçu (teşebbüs suçları dahil olmak üzere), bölge ve suçun yoğunluk gösterdiği iller bazında incelendiğinde; 2018 yılında ceza mahkemelerine açılan davalardaki toplam kasten adam öldürme suç sayısının 21 713 olduğu, bölge bazında bu suçun en fazla 5 503 (%25,3) suç ile Marmara Bölgesinde işlendiği, bunu 5 028 (%23,2) suç ile İç Anadolu Bölgesinin takip ettiği görülmektedir. İller bazında en fazla suç %16,5 oranı ile İstanbul'da işlenirken bunu %15,3 oranı ile Ankara ili takip etmektedir. Bölgeler kararlar bakımından incelendiğinde ise en fazla mahkûmiyet kararı %85,0 ile İç Anadolu Bölgesinde verilirken Marmara Bölgesinde bu oran %52,0'a kadar düşmüştür. Beraat kararının en az verildiği bölge %5,1 oranı ile İç Anadolu olurken Marmara Bölgesinde bu oran %32,1'e kadar çıkmaktadır.

Tablo 2-23 Cinsel Saldırı Suç ve Karar Sayıları, TÜRKİYE (2011-2018)

Yıllar	Açılan Davalardaki Suç Sayısı	TCK Uyarınca Açılan Davalardaki Toplam Suç Sayısı	%	Karara Bağlanan Davalardaki Suç Sayısı	TCK Uyarınca Karara Bağlanan Davalardaki Toplam Suç Sayısı	%	Türüne Göre Karar Sayıları ve Oranları								
							Mahkûmiyet (*)	%	Beraat	%	Hükmün Açıklanmasının Geri Bırakılması	%	Diğer Kararlar	%	Toplam
2011	7 446	2 339 234	**0,3**	6 102	2 226 657	**0,3**	2 617	**36,0**	2 294	**31,6**	597	**8,2**	1 756	**24,2**	**7 264**
2012	8 144	2 686 906	**0,3**	7 428	2 673 505	**0,3**	3 719	**39,9**	2 710	**29,1**	731	**7,9**	2 151	**23,1**	**9 311**
2013	7 778	2 826 268	**0,3**	8 257	3 032 259	**0,3**	5 079	**45,5**	2 918	**26,2**	937	**8,4**	2 221	**19,9**	**11 155**
2014	7 709	2 736 431	**0,3**	8 538	2 876 663	**0,3**	4 740	**43,9**	2 862	**26,5**	868	**8,0**	2 323	**21,5**	**10 793**
2015	7 355	2 683 676	**0,3**	8 019	2 722 253	**0,3**	5 109	**48,7**	2 741	**26,1**	715	**6,8**	1 934	**18,4**	**10 499**
2016	6 446	2 304 512	**0,3**	6 525	2 196 089	**0,3**	4 865	**52,3**	2 236	**24,0**	514	**5,5**	1 689	**18,2**	**9 304**
2017	6 621	2 321 788	**0,3**	5 874	2 102 926	**0,3**	4 305	**51,3**	2 043	**24,3**	507	**6,0**	1 544	**18,4**	**8 399**
2018	7 602	2 436 666	**0,3**	6 709	2 440 451	**0,3**	4 718	**50,2**	2 214	**23,6**	642	**6,8**	1 824	**19,4**	**9 398**

Diğer Kararlar: Davanın düşmesi, ceza verilmesine yer olmadığı, hüküm verilmesine yer olmadığı, davanın reddî, özel yasalar gereğince erteleme, TCK madde 32 gereğince verilen kararlar, yetkisizlik, görevsizlik, birleştirme kararlarıdır.

(*) Mahkûmiyet kararları; sanıklar hakkında verilen hürriyeti bağlayıcı ceza, adli para cezası, erteleme, güvenlik tedbirleri ve diğer mahkûmiyet kararlarını içermektedir. Bir sanık hakkında bir suçtan dolayı aynı mahkûmiyet kararı içerisinde hürriyeti bağlayıcı ceza, para cezası ve güvenlik tedbirine hükmedilmesi halinde UYAP yazılımı nedeniyle mahkûmiyet karar sayısı üç olarak sayılmaktadır.

2011-2018 yılları arasında cinsel saldırı suçundan açılan davalardaki suç sayıları incelendiğinde; açılan davalardaki suç sayılarının 2018 yılında 2017 yılına göre %14,8 oranında artarak 7 602 olduğu görülmektedir. 2011-2018 yılları arasında cinsel saldırı suçunun 5237 sayılı TCK uyarınca açılan tüm davalar içindeki oranı ortalama %0,3'tür.

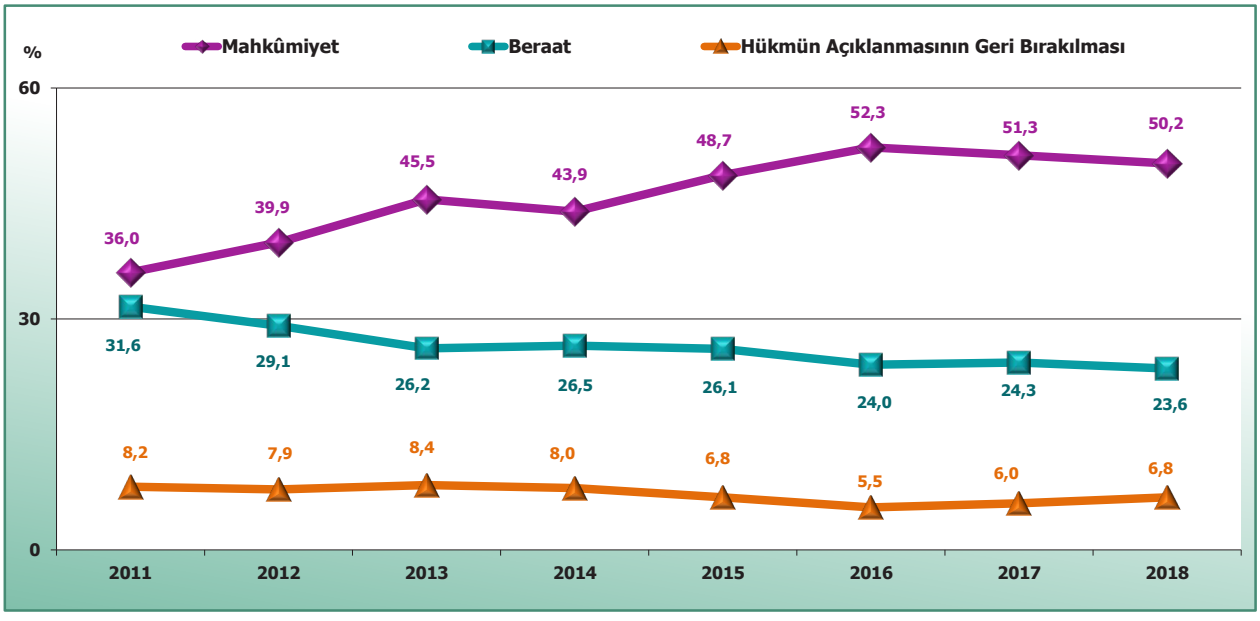

Tablo 2-24 Cinsel Saldırı Suç ve Karar Sayıları, BÖLGE-İL (2018)

						Türüne Göre Karar Sayıları ve Oranları										
Bölgeler	İller	Açılan Davalardaki Suç Sayısı	%	Karara Bağlanan Davalardaki Suç Sayısı	%	Mahkûmiyet (*)	%	Beraat	%	Yetkisizlik, Görevsizlik, Birleştirme	%	Hükmün Açıklanmasının Geri Bırakılması	%	Diğer Kararlar	%	Toplam
Marmara	İstanbul	1 310	17,2	1 235	18,4	795	47,1	440	26,1	90	5,3	141	8,3	223	13,2	1 689
	Bursa	307	4,0	190	2,8	166	57,2	57	19,7	23	7,9	18	6,2	26	9,0	290
	Kocaeli	146	1,9	131	2,0	91	51,7	43	24,4	8	4,5	11	6,3	23	13,1	176
	Diğer İller	519	6,8	446	6,6	386	57,2	109	16,1	37	5,5	48	7,1	95	14,1	675
	Toplam	**2 282**	**30,0**	**2 002**	**29,8**	**1 438**	**50,8**	**649**	**22,9**	**158**	**5,6**	**218**	**7,7**	**367**	**13,0**	**2 830**
Ege	İzmir	511	6,7	488	7,3	428	57,4	149	20,0	23	3,1	54	7,2	91	12,2	745
	Muğla	156	2,1	144	2,1	107	53,2	43	21,4	8	4,0	15	7,5	28	13,9	201
	Aydın	155	2,0	157	2,3	123	52,3	60	25,5	14	6,0	15	6,4	23	9,8	235
	Diğer İller	408	5,4	373	5,6	209	43,2	139	28,7	37	7,6	26	5,4	73	15,1	484
	Toplam	**1 230**	**16,2**	**1 162**	**17,3**	**867**	**52,1**	**391**	**23,5**	**82**	**4,9**	**110**	**6,6**	**215**	**12,9**	**1 665**
Akdeniz	Antalya	419	5,5	401	6,0	274	48,5	153	27,1	32	5,7	36	6,4	70	12,4	565
	Mersin	208	2,7	194	2,9	148	51,6	54	18,8	23	8,0	23	8,0	39	13,6	287
	Adana	183	2,4	173	2,6	128	50,8	80	31,7	8	3,2	10	4,0	26	10,3	252
	Diğer İller	324	4,3	271	4,0	179	49,4	94	26,0	17	4,7	23	6,4	49	13,5	362
	Toplam	**1 134**	**14,9**	**1 039**	**15,5**	**729**	**49,7**	**381**	**26,0**	**80**	**5,5**	**92**	**6,3**	**184**	**12,6**	**1 466**
İç Anadolu	Ankara	568	7,5	424	6,3	289	49,4	111	19,0	36	6,2	49	8,4	100	17,1	585
	Konya	191	2,5	186	2,8	145	56,4	52	20,2	16	6,2	10	3,9	34	13,2	257
	Kayseri	138	1,8	126	1,9	80	46,0	37	21,3	16	9,2	16	9,2	25	14,4	174
	Diğer İller	480	6,3	413	6,2	310	52,5	147	24,9	20	3,4	42	7,1	71	12,0	590
	Toplam	**1 377**	**18,1**	**1 149**	**17,1**	**824**	**51,3**	**347**	**21,6**	**88**	**5,5**	**117**	**7,3**	**230**	**14,3**	**1 606**
Karadeniz	Samsun	90	1,2	120	1,8	99	52,7	46	24,5	10	5,3	8	4,3	25	13,3	188
	Zonguldak	87	1,1	72	1,1	57	51,8	24	21,8	8	7,3	2	1,8	19	17,3	110
	Trabzon	69	0,9	39	0,6	28	49,1	9	15,8	3	5,3	4	7,0	13	22,8	57
	Diğer İller	442	5,8	394	5,9	295	54,2	119	21,9	24	4,4	35	6,4	71	13,1	544
	Toplam	**688**	**9,1**	**625**	**9,3**	**479**	**53,3**	**198**	**22,0**	**45**	**5,0**	**49**	**5,5**	**128**	**14,2**	**899**
Doğu Anadolu	Malatya	70	0,9	49	0,7	27	42,2	17	26,6	5	7,8	4	6,3	11	17,2	64
	Erzurum	54	0,7	44	0,7	19	34,5	14	25,5	10	18,2	4	7,3	8	14,5	55
	Elazığ	51	0,7	32	0,5	27	55,1	8	16,3	8	16,3	1	2,0	5	10,2	49
	Diğer İller	225	3,0	204	3,0	62	26,7	77	33,2	15	6,5	20	8,6	58	25,0	232
	Toplam	**400**	**5,3**	**329**	**4,9**	**135**	**33,8**	**116**	**29,0**	**38**	**9,5**	**29**	**7,3**	**82**	**20,5**	**400**
G.Doğu Anadolu	Gaziantep	189	2,5	133	2,0	52	33,3	47	30,1	20	12,8	7	4,5	30	19,2	156
	Diyarbakır	108	1,4	83	1,2	50	45,0	25	22,5	5	4,5	7	6,3	24	21,6	111
	Mardin	52	0,7	38	0,6	12	26,7	11	24,4		0,0	8	17,8	14	31,1	45
	Diğer İller	142	1,9	149	2,2	132	60,0	49	22,3	8	3,6	5	2,3	26	11,8	220
	Toplam	**491**	**6,5**	**403**	**6,0**	**246**	**46,2**	**132**	**24,8**	**33**	**6,2**	**27**	**5,1**	**94**	**17,7**	**532**
TÜRKİYE TOPLAMI		**7 602**	**100**	**6 709**	**100**	**4 718**	**50,2**	**2 214**	**23,6**	**524**	**5,6**	**642**	**6,8**	**1 300**	**13,8**	**9 398**

Diğer Kararlar: Davanın düşmesi, ceza verilmesine yer olmadığı, hüküm verilmesine yer olmadığı, davanın reddi, özel yasalar gereğince erteleme, TCK madde 32 gereğince verilen kararlardır.

(*): Mahkûmiyet kararları, sanıklar hakkında verilen hürriyeti bağlayıcı ceza, adli para cezası, erteleme, güvenlik tedbirleri ve diğer mahkûmiyet kararlarını içermektedir. Bir sanık hakkında bir suçtan dolayı aynı mahkûmiyet kararı içerisinde hürriyeti bağlayıcı ceza, para cezası ve güvenlik tedbirine hükmedilmesi halinde UYAP yazılımı nedeniyle mahkûmiyet karar sayısı üç olarak sayılmaktadır.

Türkiye genelinde cinsel saldırı suçu bölge ve suçun yoğunluk gösterdiği iller bazında incelendiğinde; 2018 yılında ceza mahkemelerine açılan davalardaki toplam cinsel saldırı suç sayısının 7 602 olduğu, bölge bazında bu suçun en fazla 2 282 (%30,0) suç ile Marmara Bölgesinde işlendiği, bunu 1 377 (%18,1) suç ile İç Anadolu Bölgesinin takip ettiği görülmüştür. İller bazında, en fazla suç %17,2 oranı ile İstanbul'da işlenirken bunu %7,5 oranı ile Ankara takip etmektedir. Bölgeler karar türleri bakımından incelendiğinde ise en fazla mahkûmiyet kararı %53,3 oranı ile Karadeniz Bölgesinde verilirken Doğu Anadolu Bölgesinde bu oran %33,8'e düşmektedir.

Tablo 2-25 Çocukların Cinsel İstismarı Suç ve Karar Sayıları, TÜRKİYE (2011-2018)

Yıllar	Açılan Davalardaki Suç Sayısı	TCK Uyarınca Açılan Davalardaki Toplam Suç Sayısı	%	Karara Bağlanan Davalardaki Suç Sayısı	TCK Uyarınca Karara Bağlanan Davalardaki Toplam Suç Sayısı	%	Türüne Göre Karar Sayıları ve Oranları								
							Mahkûmiyet (*)	%	Beraat	%	Hükmün Açıklanmasının Geri Bırakılması	%	Diğer Kararlar	%	Toplam
2011	16 828	2 339 234	**0,7**	12 595	2 226 657	**0,6**	6 200	**41,1**	3 288	**21,8**	535	**3,5**	5 049	**33,5**	**15 072**
2012	17 589	2 686 906	**0,7**	15 485	2 673 505	**0,6**	10 891	**52,7**	3 826	**18,5**	601	**2,9**	5 347	**25,9**	**20 665**
2013	17 948	2 826 268	**0,6**	17 459	3 032 259	**0,6**	13 925	**56,5**	4 466	**18,1**	735	**3,0**	5 525	**22,4**	**24 651**
2014	18 104	2 736 431	**0,7**	20 474	2 876 663	**0,7**	13 968	**52,7**	4 614	**17,4**	718	**2,7**	7 186	**27,1**	**26 486**
2015	16 957	2 683 676	**0,6**	18 825	2 722 253	**0,7**	13 968	**55,9**	4 751	**19,0**	623	**2,5**	5 641	**22,6**	**24 983**
2016	15 051	2 304 512	**0,7**	14 635	2 196 089	**0,7**	12 455	**58,8**	4 424	**20,9**	317	**1,5**	3 993	**18,8**	**21 189**
2017	16 348	2 321 788	**0,7**	14 394	2 102 926	**0,7**	13 396	**62,2**	4 226	**19,6**	209	**1,0**	3 717	**17,2**	**21 548**
2018	18 290	2 436 666	**0,8**	15 850	2 440 451	**0,6**	13 894	**59,6**	4 704	**20,2**	252	**1,1**	4 447	**19,1**	**23 297**

Diğer Kararlar: Davanın düşmesi, ceza verilmesine yer olmadığı, hüküm verilmesine yer olmadığı, davanın reddî, özel yasalar gereğince erteleme, TCK madde 32 gereğince verilen kararlar, yetkisizlik, görevsizlik, birleştirme kararlarıdır.

(*): Mahkûmiyet kararları, sanıklar hakkında verilen hürriyeti bağlayıcı ceza, adli para cezası, erteleme, güvenlik tedbirleri ve diğer mahkûmiyet kararlarını içermektedir. Bir sanık hakkında bir suçtan dolayı aynı mahkûmiyet kararı içerisinde hürriyeti bağlayıcı ceza, para cezası ve güvenlik tedbirine hükmedilmesi halinde UYAP yazılımı nedeniyle mahkûmiyet karar sayısı üç olarak sayılmaktadır.

2011-2018 yılları arasında çocukların cinsel istismarı suçundan açılan davalardaki suç sayıları incelendiğinde; 2014 yılına kadar artış gösteren suç sayısının, 2015, 2016 yıllarında azalış gösterdiği ve 2017 yılında tekrar artışa geçtiği, 2018 yılına gelindiğinde ise 18 290 suç sayısı ile en yüksek değerine ulaştığı görülmüştür. 2011-2018 yılları arasında çocukların cinsel istismarı suçunun 5237 sayılı TCK uyarınca açılan tüm davalar içindeki oranı ortama %0,7'dir.

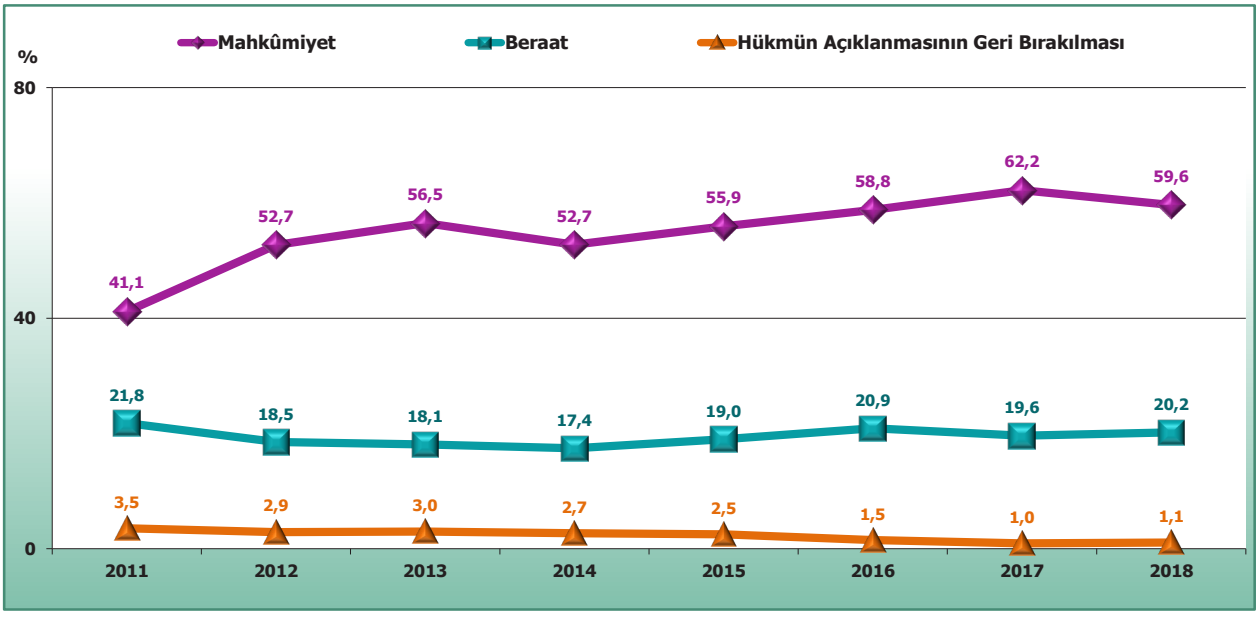

Tablo 2-26 Çocukların Cinsel İstismarı Suç ve Karar Sayıları, BÖLGE-İL (2018)

						Türüne Göre Karar Sayıları ve Oranları											
Bölgeler	İller	Açılan Dava-lardaki Suç Sayısı	%	Karara Bağlanan Davalardaki Suç Sayısı	%	Mahkû-miyet (*)	%	Beraat	%	Hükmün Açıklan-masının Geri Bırakılması	%	Yetkisizlik, Görevsizlik, Birleştirme	%	Diğer Kararlar	%	Toplam
Marmara	İstanbul	2 785	15,2	2 439	15,4	2 286	62,9	656	18,0	41	1,1	271	7,5	381	10,5	3 635
	Bursa	1 100	6,0	627	4,0	443	49,9	150	16,9	21	2,4	77	8,7	196	22,1	887
	Kocaeli	438	2,4	352	2,2	353	64,7	104	19,0	10	1,8	45	8,2	34	6,2	546
	Diğer İller	1 313	7,2	1 198	7,6	1 190	63,8	350	18,8	15	0,8	157	8,4	153	8,2	1 865
	Toplam	**5 636**	**30,8**	**4 616**	**29,1**	**4 272**	**61,6**	**1 260**	**18,2**	**87**	**1,3**	**550**	**7,9**	**764**	**11,0**	**6 933**
Ege	İzmir	1 106	6,0	1 031	6,5	1 130	66,3	316	18,5	27	1,6	80	4,7	152	8,9	1 705
	Denizli	301	1,6	203	1,3	155	53,4	60	20,7	6	2,1	23	7,9	46	15,9	290
	Manisa	271	1,5	245	1,5	241	65,0	81	21,8	4	1,1	16	4,3	29	7,8	371
	Diğer İller	819	4,5	833	5,3	834	65,2	249	19,5	10	0,8	89	7,0	98	7,7	1 280
	Toplam	**2 497**	**13,7**	**2 312**	**14,6**	**2 360**	**64,7**	**706**	**19,4**	**47**	**1,3**	**208**	**5,7**	**325**	**8,9**	**3 646**
Akdeniz	Antalya	784	4,3	815	5,1	505	45,9	278	25,3	17	1,5	203	18,5	97	8,8	1 100
	Adana	774	4,2	710	4,5	537	52,2	312	30,3	5	0,5	40	3,9	135	13,1	1 029
	Mersin	606	3,3	514	3,2	491	61,5	166	20,8	2	0,3	65	8,1	74	9,3	798
	Diğer İller	804	4,4	767	4,8	563	55,0	196	19,1	10	1,0	90	8,8	165	16,1	1 024
	Toplam	**2 968**	**16,2**	**2 806**	**17,7**	**2 096**	**53,0**	**952**	**24,1**	**34**	**0,9**	**398**	**10,1**	**471**	**11,9**	**3 951**
İç Anadolu	Ankara	1 030	5,6	834	5,3	744	61,2	222	18,3	4	0,3	82	6,7	163	13,4	1 215
	Konya	436	2,4	472	3,0	346	54,4	146	23,0	5	0,8	35	5,5	104	16,4	636
	Kayseri	289	1,6	318	2,0	300	58,9	116	22,8	8	1,6	21	4,1	64	12,6	509
	Diğer İller	889	4,9	746	4,7	747	63,1	208	17,6	5	0,4	74	6,3	149	12,6	1 183
	Toplam	**2 644**	**14,5**	**2 370**	**15,0**	**2 137**	**60,3**	**692**	**19,5**	**22**	**0,6**	**212**	**6,0**	**480**	**13,5**	**3 543**
Karadeniz	Samsun	359	2,0	314	2,0	344	65,3	70	13,3	8	1,5	53	10,1	52	9,9	527
	Ordu	193	1,1	162	1,0	87	47,5	48	26,2	7	3,8	13	7,1	28	15,3	183
	Zonguldak	183	1,0	86	0,5	66	52,8	28	22,4		0,0	14	11,2	17	13,6	125
	Diğer İller	1 226	6,7	994	6,3	874	61,7	255	18,0	15	1,1	116	8,2	157	11,1	1 417
	Toplam	**1 961**	**10,7**	**1 556**	**9,8**	**1 371**	**60,9**	**401**	**17,8**	**30**	**1,3**	**196**	**8,7**	**254**	**11,3**	**2 252**
Doğu Anadolu	Malatya	156	0,9	161	1,0	81	39,3	52	25,2	4	1,9	28	13,6	41	19,9	206
	Van	147	0,8	147	0,9	103	52,8	54	27,7	2	1,0	9	4,6	27	13,8	195
	Erzurum	137	0,7	100	0,6	56	46,7	26	21,7	1	0,8	9	7,5	28	23,3	120
	Diğer İller	495	2,7	408	2,6	324	58,0	119	21,3	9	1,6	34	6,1	73	13,1	559
	Toplam	**935**	**5,1**	**816**	**5,1**	**564**	**52,2**	**251**	**23,2**	**16**	**1,5**	**80**	**7,4**	**169**	**15,6**	**1 080**
G.Doğu Anadolu	Gaziantep	536	2,9	409	2,6	179	36,7	177	36,3	5	1,0	37	7,6	90	18,4	488
	Diyarbakır	327	1,8	273	1,7	233	61,2	80	21,0	4	1,0	16	4,2	48	12,6	381
	Şanlıurfa	225	1,2	230	1,5	231	70,0	42	12,7	4	1,2	19	5,8	34	10,3	330
	Diğer İller	561	3,1	462	2,9	451	65,1	143	20,6	3	0,4	30	4,3	66	9,5	693
	Toplam	**1 649**	**9,0**	**1 374**	**8,7**	**1 094**	**57,8**	**442**	**23,4**	**16**	**0,8**	**102**	**5,4**	**238**	**12,6**	**1 892**
TÜRKİYE TOPLAMI		**18 290**	**100**	**15 850**	**100**	**13 894**	**59,6**	**4 704**	**20,2**	**252**	**1,1**	**1 746**	**7,5**	**2 701**	**11,6**	**23 297**

Diğer Kararlar: Davanın düşmesi, ceza verilmesine yer olmadığı, hüküm verilmesine yer olmadığı, davanın reddî, özel yasalar gereğince erteleme, TCK madde 32 gereğince verilen kararlardır.

(*): Mahkûmiyet kararları, sanıklar hakkında verilen hürriyeti bağlayıcı ceza, adli para cezası, erteleme, güvenlik tedbirleri ve diğer mahkûmiyet kararlarını içermektedir. Bir sanık hakkında bir suçtan dolayı aynı mahkûmiyet kararı içerisinde hürriyeti bağlayıcı ceza, para cezası ve güvenlik tedbirine hükmedilmesi halinde UYAP yazılımı nedeniyle mahkûmiyet karar sayısı üç olarak sayılmaktadır.

Türkiye genelinde 2018 yılında ceza mahkemelerine açılan davalardaki toplam çocukların cinsel istismarı suç sayısının 18 290 olduğu görülmektedir. Çocukların cinsel istismarı suçu bölge bazında incelendiğinde, söz konusu suç 5 636 (%30,8) ile en fazla Marmara Bölgesinde işlenirken bunu 2 968 (%16,2) suç ile Akdeniz Bölgesi takip etmektedir. İller bazında, en fazla suçun %15,2 oranı ile İstanbul'da işlendiği görülürken bunu %6,0 oranı ile İzmir ve Bursa'nın takip ettiği görülmüştür. Bu suça ilişkin verilen kararlar bölgeler bakımından incelendiğinde ise mahkûmiyet kararı en fazla %64,7 oranı ile Ege Bölgesinde verilirken Doğu Anadolu Bölgesinde ise bu oran %52,2'ye kadar düşmüştür. Beraat kararının en az verildiği bölge %17,8 ile Karadeniz Bölgesi olurken en fazla verildiği bölge %24,1 oranı ile Akdeniz Bölgesi olmuştur.

Tablo 2-27 Cinsel Taciz Suç ve Karar Sayıları, TÜRKİYE (2011-2018)

Yıllar	Açılan Davalardaki Suç Sayısı	TCK Uyarınca Açılan Davalardaki Toplam Suç Sayısı	%	Karara Bağlanan Davalardaki Suç Sayısı	TCK Uyarınca Karara Bağlanan Davalardaki Toplam Suç Sayısı	%	Türüne Göre Karar Sayıları ve Oranları								
							Mahkûmiyet (*)	%	Beraat	%	Hükmün Açıklanmasının Geri Bırakılması	%	Diğer Kararlar	%	Toplam
2011	12 729	2 339 234	**0,5**	12 082	2 226 657	**0,5**	2 237	**17,7**	2 229	**17,7**	3197	**25,3**	4 954	**39,3**	**12 617**
2012	14 482	2 686 906	**0,5**	14 702	2 673 505	**0,5**	3 082	**19,8**	2 607	**16,7**	3915	**25,1**	5 973	**38,3**	**15 577**
2013	15 394	2 826 268	**0,5**	16 660	3 032 259	**0,5**	4 247	**23,6**	2 802	**15,6**	4438	**24,7**	6 500	**36,1**	**17 987**
2014	13 352	2 736 431	**0,5**	14 761	2 876 663	**0,5**	4 048	**25,7**	2 671	**17,0**	3748	**23,8**	5 284	**33,5**	**15 751**
2015	13 619	2 683 676	**0,5**	13 876	2 722 253	**0,5**	4 907	**32,1**	2 612	**17,1**	3474	**22,7**	4 301	**28,1**	**15 294**
2016	12 180	2 304 512	**0,5**	11 428	2 196 089	**0,5**	4 866	**36,5**	2 179	**16,3**	2884	**21,6**	3 418	**25,6**	**13 347**
2017	11 632	2 321 788	**0,5**	10 961	2 102 926	**0,5**	4 935	**37,5**	2 183	**16,6**	2977	**22,6**	3 072	**23,3**	**13 167**
2018	14 429	2 436 666	**0,6**	12 454	2 440 451	**0,5**	6 292	**41,0**	2 392	**15,6**	3505	**22,8**	3 174	**20,7**	**15 363**

Diğer Kararlar: **Davanın düşmesi, ceza verilmesine yer olmadığı, hüküm verilmesine yer olmadığı, davanın reddî, özel yasalar gereğince erteleme, TCK madde 32 gereğince verilen kararlar, yetkisizlik, görevsizlik, birleştirme kararlarıdır.**

(*): **Mahkûmiyet kararları; sanıklar hakkında verilen hürriyeti bağlayıcı ceza, adli para cezası, erteleme, güvenlik tedbirleri ve diğer mahkûmiyet kararlarını içermektedir. Bir sanık hakkında bir suçtan dolayı aynı mahkûmiyet kararı içerisinde hürriyeti bağlayıcı ceza, para cezası ve güvenlik tedbirine hükmedilmesi halinde UYAP yazılımı nedeniyle mahkûmiyet karar sayısı üç olarak sayılmaktadır.**

2011-2018 yılları arası arasında cinsel taciz suçundan açılan davalardaki suç sayıları incelendiğinde, 2011 yılında 12 729 olan suç sayısının 2013 yılında 15 394'e kadar çıktığı görülse de daha sonraki yıllarda düşüşe geçtiği, 2017 yılında 11 632'ye kadar indiği ancak 2018 yılında 2017 yılına göre %24,0'lık bir artışla 14 429'a ulaştığı görülmüştür. 2011-2018 yılları arasında cinsel taciz suçunun 5237 sayılı TCK uyarınca açılan tüm davalar içindeki oranı ortalama %0,5'tir.

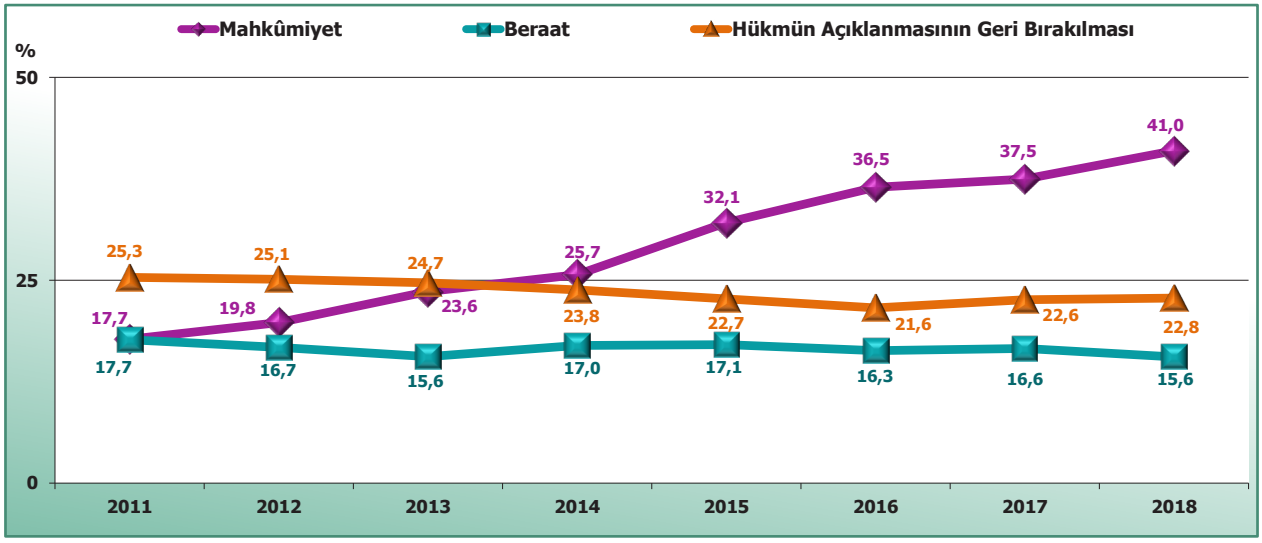

Tablo 2-28 Cinsel Taciz Suç ve Karar Sayıları, BÖLGE-İL (2018)

						Türüne Göre Karar Sayıları ve Oranları											
Bölgeler	İller	Açılan Dava-lardaki Suç Sayısı	%	Karara Bağlanan Davalardaki Suç Sayısı	%	Mahkû-miyet (*)	%	Beraat	%	Hükmün Açıklan-masının Geri Bırakılması	%	Yetkisizlik, Görevsizlik, Birleştirme	%	Diğer Kararlar	%	Toplam
Marmara	İstanbul	1 886	13,1	1 697	13,6	793	38,8	352	17,2	441	21,6	57	2,8	403	19,7	2 046
	Bursa	698	4,8	496	4,0	309	47,5	82	12,6	152	23,4	5	0,8	102	15,7	650
	Kocaeli	318	2,2	280	2,2	145	42,8	35	10,3	83	24,5	3	0,9	73	21,5	339
	Diğer İller	1 155	8,0	959	7,7	397	35,4	198	17,7	288	25,7	39	3,5	199	17,8	1 121
	Toplam	**4 057**	**28,1**	**3 432**	**27,6**	**1 644**	**39,6**	**667**	**16,0**	**964**	**23,2**	**104**	**2,5**	**777**	**18,7**	**4 156**
Ege	İzmir	883	6,1	790	6,3	457	45,1	145	14,3	182	17,9	24	2,4	206	20,3	1 014
	Manisa	356	2,5	332	2,7	205	47,9	70	16,4	89	20,8	6	1,4	58	13,6	428
	Aydın	279	1,9	231	1,9	135	47,0	47	16,4	59	20,6	9	3,1	37	12,9	287
	Diğer İller	842	5,8	747	6,0	379	41,4	159	17,4	224	24,5	23	2,5	130	14,2	915
	Toplam	**2 360**	**16,4**	**2 100**	**16,9**	**1 176**	**44,5**	**421**	**15,9**	**554**	**21,0**	**62**	**2,3**	**431**	**16,3**	**2 644**
Akdeniz	Antalya	713	4,9	567	4,6	290	41,1	96	13,6	180	25,5	30	4,3	109	15,5	705
	Adana	435	3,0	354	2,8	190	40,6	98	20,9	84	17,9	20	4,3	76	16,2	468
	Mersin	392	2,7	284	2,3	182	48,1	43	11,4	84	22,2	10	2,6	59	15,6	378
	Diğer İller	595	4,1	558	4,5	265	39,5	87	13,0	171	25,5	18	2,7	130	19,4	671
	Toplam	**2 135**	**14,8**	**1 763**	**14,2**	**927**	**41,7**	**324**	**14,6**	**519**	**23,4**	**78**	**3,5**	**374**	**16,8**	**2 222**
İç Anadolu	Ankara	1 176	8,2	853	6,8	395	38,2	159	15,4	236	22,8	20	1,9	225	21,7	1 035
	Konya	326	2,3	335	2,7	146	37,6	51	13,1	86	22,2	4	1,0	101	26,0	388
	Kayseri	319	2,2	349	2,8	215	45,9	70	15,0	109	23,3	7	1,5	67	14,3	468
	Diğer İller	829	5,7	746	6,0	475	48,1	155	15,7	188	19,0	14	1,4	155	15,7	987
	Toplam	**2 650**	**18,4**	**2 283**	**18,3**	**1 231**	**42,8**	**435**	**15,1**	**619**	**21,5**	**45**	**1,6**	**548**	**19,0**	**2 878**
Karadeniz	Samsun	309	2,1	273	2,2	164	45,1	42	11,5	103	28,3	6	1,6	49	13,5	364
	Zonguldak	228	1,6	145	1,2	64	37,4	23	13,5	51	29,8	2	1,2	31	18,1	171
	Ordu	197	1,4	190	1,5	103	43,3	25	10,5	64	26,9	11	4,6	35	14,7	238
	Diğer İller	1 065	7,4	1 003	8,1	466	39,4	178	15,0	327	27,6	32	2,7	181	15,3	1 184
	Toplam	**1 799**	**12,5**	**1 611**	**12,9**	**797**	**40,7**	**268**	**13,7**	**545**	**27,8**	**51**	**2,6**	**296**	**15,1**	**1 957**
Doğu Anadolu	Erzurum	127	0,9	115	0,9	69	44,5	27	17,4	29	18,7	2	1,3	28	18,1	155
	Elazığ	125	0,9	84	0,7	50	45,0	16	14,4	12	10,8	15	13,5	18	16,2	111
	Malatya	93	0,6	67	0,5	52	54,7	11	11,6	15	15,8	3	3,2	14	14,7	95
	Diğer İller	403	2,8	417	3,3	135	28,1	82	17,1	112	23,3	12	2,5	139	29,0	480
	Toplam	**748**	**5,2**	**683**	**5,5**	**306**	**36,4**	**136**	**16,2**	**168**	**20,0**	**32**	**3,8**	**199**	**23,7**	**841**
G.Doğu Anadolu	Gaziantep	203	1,4	164	1,3	59	31,9	46	24,9	33	17,8	11	5,9	36	19,5	185
	Diyarbakır	197	1,4	146	1,2	65	37,1	27	15,4	30	17,1	2	1,1	51	29,1	175
	Şanlıurfa	86	0,6	98	0,8	25	23,8	31	29,5	28	26,7		0,0	21	20,0	105
	Diğer İller	194	1,3	174	1,4	62	31,0	37	18,5	45	22,5	8	4,0	48	24,0	200
	Toplam	**680**	**4,7**	**582**	**4,7**	**211**	**31,7**	**141**	**21,2**	**136**	**20,5**	**21**	**3,2**	**156**	**23,5**	**665**
TÜRKİYE TOPLAMI		**14 429**	**100,0**	**12 454**	**100,0**	**6 292**	**41,0**	**2 392**	**15,6**	**3 505**	**22,8**	**393**	**2,6**	**2 781**	**18,1**	**15 363**

Diğer Kararlar: Davanın düşmesi, ceza verilmesine yer olmadığı, hüküm verilmesine yer olmadığı, davanın reddi, özel yasalar gereğince erteleme, TCK madde 32 gereğince verilen kararlarıdır.

(*): Mahkûmiyet kararları, sanıklar hakkında verilen hürriyeti bağlayıcı ceza, adli para cezası, erteleme, güvenlik tedbirleri ve diğer mahkûmiyet kararlarını içermektedir. Bir sanık hakkında bir suçtan dolayı aynı mahkûmiyet kararı içerisinde hürriyeti bağlayıcı ceza, para cezası ve güvenlik tedbirine hükmedilmesi halinde UYAP yazılımı nedeniyle mahkûmiyet karar sayısı üç olarak sayılmaktadır.

Türkiye genelinde cinsel taciz suçu bölge ve suçun yoğunluk gösterdiği iller bazında incelendiğinde; 2018 yılında ceza mahkemelerine açılan davalardaki toplam suç sayısının 14 429 olduğu görülmüştür. Cinsel taciz suçu 4 057 (%28,1) suç ile en fazla Marmara Bölgesinde işlenirken bunu 2 650 (%18,4) suç ile İç Anadolu Bölgesi takip etmektedir. İller bazında en fazla suç %13,1 ile İstanbul'da işlenirken bunu %8,2 ile Ankara'nın takip ettiği görülmüştür. Bu suçta verilen kararlar bölge bazlı incelendiğinde; mahkûmiyet kararının en fazla verildiği bölge %44,5 oranı ile Ege Bölgesi olurken en düşük olduğu bölge %31,7 oranı ile Güneydoğu Anadolu Bölgesi olmuştur. Beraat kararının en az verildiği bölge %13,7 ile Karadeniz Bölgesi olurken en fazla verildiği bölge %21,2 oranı ile Güneydoğu Anadolu Bölgesi olmuştur.

ADLİ SİCİL VE İSTATİSTİK
GENEL MÜDÜRLÜĞÜ

BÖLÜM 2.1

SUÇA SÜRÜKLENEN ÇOCUKLAR

Tablo 2.1-1 Kamu Davası Açılan Dosyalardaki Suça Sürüklenen Çocuk Sayıları, TÜRKİYE (2011-2018)

Yıllar	Gelen Dosyalardaki Suça Sürüklenen Çocuk Sayısı					Karara Bağlanan Dosyalardaki Suça Sürüklenen Çocuk Sayısı	Karara Bağlanan Dosyalardaki Suça Sürüklenen Çocuk Sayısının Gelen Dosyalardaki Çocuk Sayısına Oranı (%)	Bir Sonraki Yıla Devreden Dosyalardaki Suça Sürüklenen Çocuk Sayısı
	Geçen Yıldan Devren Gelen	Yıl İçinde Açılan	Bozularak Gelen	Toplam	D			
2011	122 493	137 499	3 913	**263 905**	**100**	135 732	**51,4**	128 173
2012	131 799	151 822	7 258	**290 879**	**110**	156 322	**53,7**	134 557
2013	137 426	172 934	9 374	**319 734**	**121**	184 507	**57,7**	135 227
2014	139 108	168 617	11 190	**318 915**	**121**	194 438	**61,0**	124 477
2015	127 521	162 684	10 613	**300 818**	**114**	184 318	**61,3**	116 500
2016	120 642	124 863	10 654	**256 159**	**97**	144 214	**56,3**	111 945
2017	114 483	105 391	15 395	**235 269**	**89**	128 801	**54,7**	106 468
2018	110 038	106 039	12 539	**228 616**	**87**	127 649	**55,8**	100 967

D: Değişim hesaplanırken 2011 yılı baz alınmıştır (2011 = 100).

Not : Suça sürüklenen çocuklar dosyadaki taraf rolü ve suç yaşı (12-18 yaş, henüz 18 yaşını doldurmamış) esas alınarak sayılmıştır (Bir çocuğun birden fazla suç dosyası olabileceğinden aynı kişi birden fazla sayılmış olabilir. Veriler değerlendirilirken bu durum göz önüne alınmalıdır).

Ceza mahkemelerinde toplam gelen dosyalardaki suça sürüklenen çocuk sayıları yıllar itibariyla incelendiğinde; 2011 yılında suça sürüklenen çocuk sayısının 263 905 olduğu 2018 yılına gelindiğinde ise bu sayının %13,0 oranında azalarak 228 616'ya indiği görülmüştür. 2018 yılında toplam gelen dosyalardaki suça sürüklenen çocukların %55,8'i hakkında karar verilmiştir.

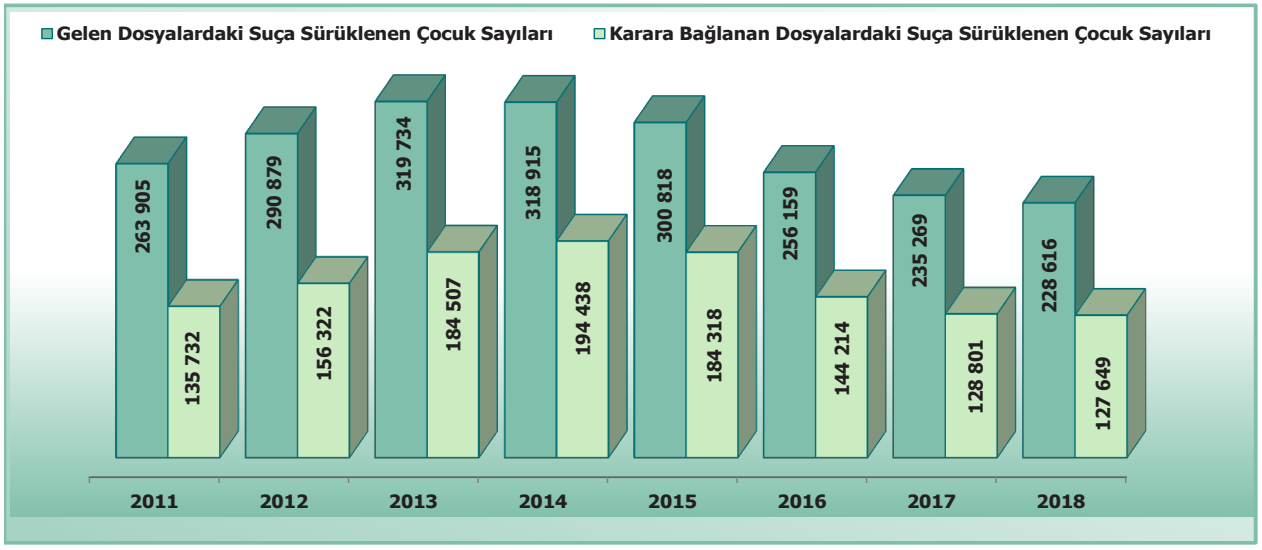

Tablo 2.1-2 Kamu Davası Açılan Dosyalardaki Suça Sürüklenen Çocuk Sayıları, İLLER (2018)

İller	Gelen Dosyalardaki Suça Sürüklenen Çocuk Sayısı					Karara Bağlanan Dosyalardaki Suça Sürüklenen Çocuk Sayısı	Karara Bağlanan Dosyalardaki Suça Sürüklenen Çocuk Sayısının Gelen Dosyalardaki Çocuk Sayısına Oranı (%)	Bir Sonraki Yıla Devreden Dosyalardaki Suça Sürüklenen Çocuk Sayısı
	Geçen Yıldan Devren Gelen	Yıl İçinde Açılan	Bozularak Gelen	Toplam	%			
İstanbul	20 715	16 842	1 532	**39 089**	**17,1**	19 657	**50,3**	**19 432**
İzmir	5 593	6 802	821	**13 216**	**5,8**	7 789	**58,9**	**5 427**
Ankara	6 196	6 184	404	**12 784**	**5,6**	6 415	**50,2**	**6 369**
Bursa	3 797	4 467	568	**8 832**	**3,9**	5 195	**58,8**	**3 637**
Adana	3 693	4 139	465	**8 297**	**3,6**	4 999	**60,3**	**3 298**
Antalya	4 108	3 427	358	**7 893**	**3,5**	4 307	**54,6**	**3 586**
Diyarbakır	3 121	3 006	304	**6 431**	**2,8**	3 756	**58,4**	**2 675**
Şanlıurfa	3 173	3 016	162	**6 351**	**2,8**	3 519	**55,4**	**2 832**
Mersin	2 721	2 692	462	**5 875**	**2,6**	3 797	**64,6**	**2 078**
Gaziantep	2 546	2 317	215	**5 078**	**2,2**	3 315	**65,3**	**1 763**
Kocaeli	2 184	2 336	342	**4 862**	**2,1**	2 221	**45,7**	**2 641**
Manisa	2 178	2 120	394	**4 692**	**2,1**	2 844	**60,6**	**1 848**
Konya	1 847	2 375	431	**4 653**	**2,0**	2 913	**62,6**	**1 740**
Samsun	2 181	2 033	239	**4 453**	**1,9**	1 996	**44,8**	**2 457**
Hatay	2 098	2 089	192	**4 379**	**1,9**	2 470	**56,4**	**1 909**
Aydın	2 080	1 767	277	**4 124**	**1,8**	2 370	**57,5**	**1 754**
Balıkesir	1 718	1 924	310	**3 952**	**1,7**	2 275	**57,6**	**1 677**
Kayseri	1 447	2 180	156	**3 783**	**1,7**	2 244	**59,3**	**1 539**
Eskişehir	1 738	1 696	271	**3 705**	**1,6**	2 248	**60,7**	**1 457**
Tekirdağ	1 657	1 325	196	**3 178**	**1,4**	1 812	**57,0**	**1 366**
Sakarya	1 396	1 279	155	**2 830**	**1,2**	1 701	**60,1**	**1 129**
Mardin	1 588	1 027	101	**2 716**	**1,2**	1 274	**46,9**	**1 442**
Van	1 709	854	108	**2 671**	**1,2**	1 602	**60,0**	**1 069**
Denizli	1 195	1 300	167	**2 662**	**1,2**	1 560	**58,6**	**1 102**
Ağrı	1 293	940	129	**2 362**	**1,0**	1 261	**53,4**	**1 101**
Afyonkarahisar	934	1 253	145	**2 332**	**1,0**	1 380	**59,2**	**952**
Şırnak	1 116	1 073	85	**2 274**	**1,0**	1 322	**58,1**	**952**
K.Maraş	1 071	932	221	**2 224**	**1,0**	1 407	**63,3**	**817**
Muğla	1 052	860	137	**2 049**	**0,9**	1 139	**55,6**	**910**
Siirt	962	758	91	**1 811**	**0,8**	1 025	**56,6**	**786**
Kütahya	914	804	91	**1 809**	**0,8**	797	**44,1**	**1 012**
Elazığ	616	1 005	158	**1 779**	**0,8**	1 161	**65,3**	**618**
Diğer İller	21 401	21 217	2 852	**45 470**	**19,9**	25 878	**56,9**	**19 592**
Toplam	**110 038**	**106 039**	**12 539**	**228 616**	**100,0**	**127 649**	**55,8**	**100 967**

Not : Suça sürüklenen çocuklar dosyadaki taraf rolü ve suç yaşı (12-18 yaş, henüz 18 yaşını doldurmamış) esas alınarak sayılmıştır (Bir çocuğun birden fazla suç dosyası olabileceğinden aynı kişi birden fazla sayılmış olabilir. Veriler değerlendirilirken bu durum göz önüne alınmalıdır).

2018 yılı ceza mahkemelerinde toplam gelen davalardaki suça sürüklenen çocuk sayıları iller bazında incelendiğinde; en yüksek suça sürüklenen çocuk oranının %17,1 ile İstanbul ilinde olduğu bunu %5,8 oranı ile İzmir ilinin takip ettiği görülmüştür.

Tablo 2.1-3 Çocuk Nüfusunda Her 100 000 Kişideki Suça Sürüklenen Çocuk Sayıları, BÖLGE (2011-2018)

Bölgeler	2011		2012		2013		2014	
	Yıl İçinde Gelen Dosyalardaki Suça Sürüklenen Çocuk Sayısı	100 000 Çocuk Nüfustaki Suça Sürüklenen Çocuk Sayısı	Yıl İçinde Gelen Dosyalardaki Suça Sürüklenen Çocuk Sayısı	100 000 Çocuk Nüfustaki Suça Sürüklenen Çocuk Sayısı	Yıl İçinde Gelen Dosyalardaki Suça Sürüklenen Çocuk Sayısı	100 000 Çocuk Nüfustaki Suça Sürüklenen Çocuk Sayısı	Yıl İçinde Gelen Dosyalardaki Suça Sürüklenen Çocuk Sayısı	100 000 Çocuk Nüfustaki Suça Sürüklenen Çocuk Sayısı
Marmara	40 335	1 913	43 657	2 089	49 107	2 314	51 376	2 425
Ege	22 303	2 548	25 922	2 988	29 260	3 368	28 187	3 299
Akdeniz	20 400	1 959	23 724	2 299	26 100	2 505	24 837	2 395
İç Anadolu	19 931	1 643	21 860	1 818	26 151	2 162	26 020	2 171
Karadeniz	11 036	1 479	13 506	1 826	14 343	1 967	14 330	2 017
Doğu Anadolu	11 383	1 454	12 612	1 625	14 800	1 914	14 569	1 907
Güneydoğu Anadolu	16 024	1 426	17 799	1 598	22 547	1 996	20 488	1 806
TÜRKİYE	**141 412**	**1 792**	**159 080**	**2 034**	**182 308**	**2 315**	**179 807**	**2 300**

Bölgeler	2015		2016		2017		2018	
	Yıl İçinde Gelen Dosyalardaki Suça Sürüklenen Çocuk Sayısı	100 000 Çocuk Nüfustaki Suça Sürüklenen Çocuk Sayısı	Yıl İçinde Gelen Dosyalardaki Suça Sürüklenen Çocuk Sayısı	100 000 Çocuk Nüfustaki Suça Sürüklenen Çocuk Sayısı	Yıl İçinde Gelen Dosyalardaki Suça Sürüklenen Çocuk Sayısı	100 000 Çocuk Nüfustaki Suça Sürüklenen Çocuk Sayısı	Yıl İçinde Gelen Dosyalardaki Suça Sürüklenen Çocuk Sayısı	100 000 Çocuk Nüfustaki Suça Sürüklenen Çocuk Sayısı
Marmara	51 604	2 462	39 443	1 902	37 885	1 849	34 441	1 702
Ege	25 430	3 049	20 559	2 508	19 194	2 370	17 729	2 216
Akdeniz	24 751	2 419	21 113	2 088	16 799	1 682	16 779	1 700
İç Anadolu	25 243	2 140	21 217	1 822	17 443	1 517	18 119	1 595
Karadeniz	14 054	2 037	10 655	1 569	8 760	1 305	9 615	1 450
Doğu Anadolu	12 907	1 723	9 203	1 255	7 796	1 076	8 201	1 146
Güneydoğu Anadolu	19 308	1 711	13 327	1 190	12 909	1 167	13 694	1 253
TÜRKİYE	**173 297**	**2 251**	**135 517**	**1 783**	**120 786**	**1 608**	**118 578**	**1 598**

Not: Yıl içinde gelen dosyalardaki (yıl içinde açılan ve bozularak gelen) suça sürüklenen çocuklar, dosyadaki taraf rolü ve yaşı (12-18 yaş, henüz 18 yaşını doldurmamış) esas alınarak sayılmıştır (Bir çocuğun birden fazla suç dosyası olabileceğinden aynı kişi birden fazla sayılmış olabilir. Veriler değerlendirilirken bu durum göz önüne alınmalıdır).

2018 yılında bölgeler suça sürüklenen çocuk sayısı bakımından incelendiğinde, 100 000 çocuk nüfustaki suça sürüklenen çocuk sayısının, en fazla 2 216 çocuk ile Ege Bölgesinde, en az 1 146 çocuk ile Doğu Anadolu Bölgesinde olduğu görülmektedir.

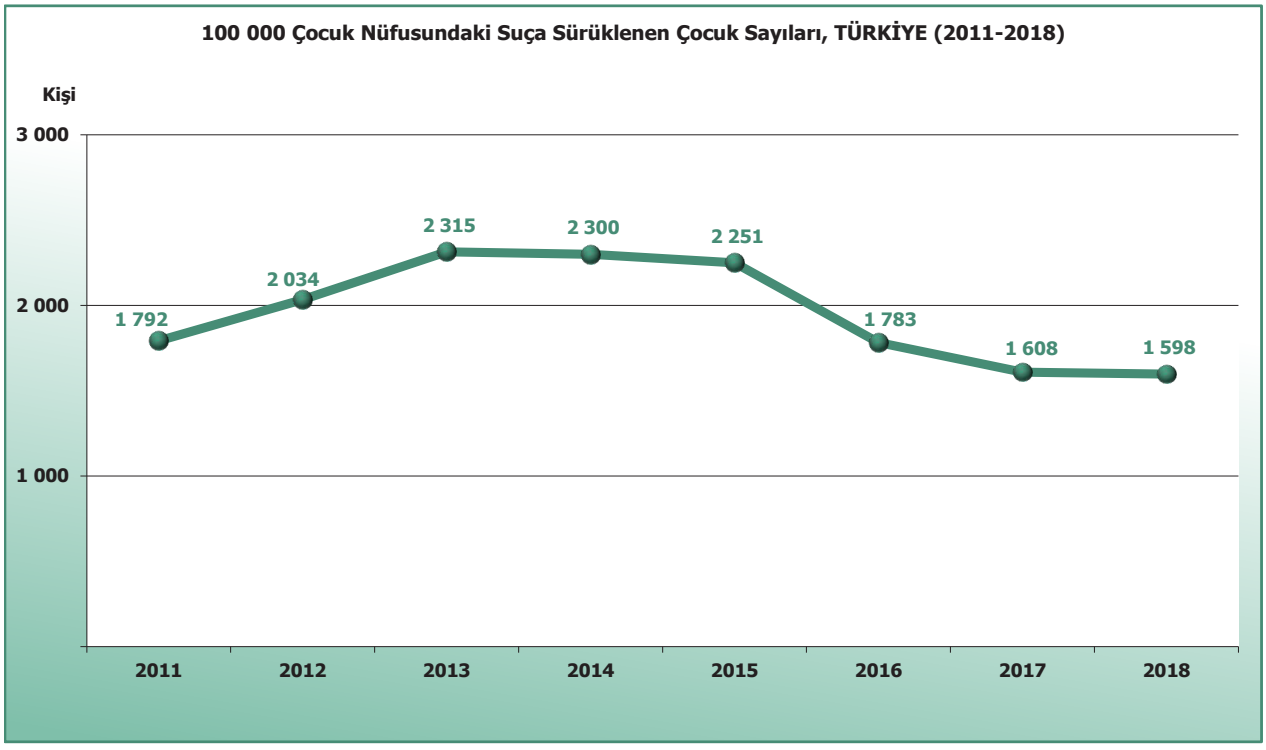

Grafikte yıllar itibarıyla ceza mahkemelerine yıl içinde gelen davalardaki 100 000 çocuk nüfusundaki suça sürüklenen çocuk sayılarına bakıldığında; 2011 yılında 1 792 olan suça sürüklenen çocuk sayısının, 2013 yılında 2 315'e kadar yükseldiği, 2014 yılından itibaren azalmaya başladığı, 2018 yılına gelindiğinde ise 1 598'e kadar düştüğü görülmektedir.

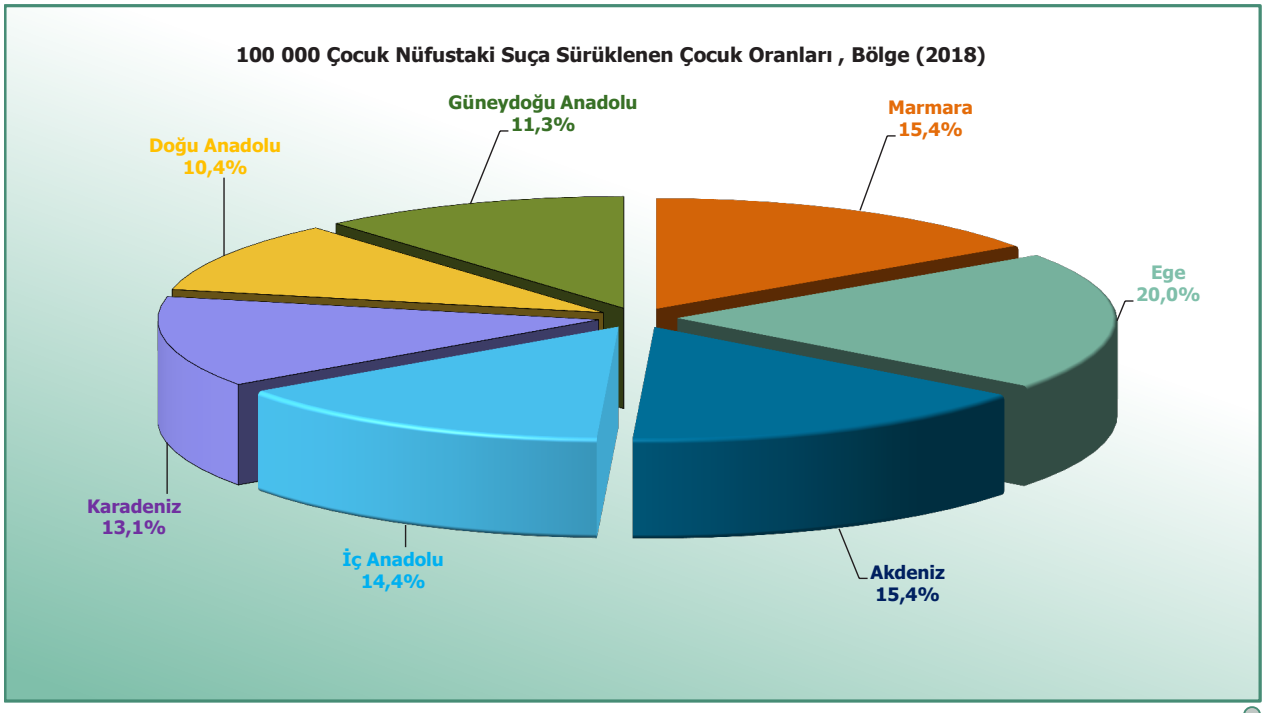

2018 yılında ceza mahkemelerine yıl içinde gelen dosyalardaki suça sürüklenen çocuk sayılarının 100 000 nüfustaki oranları bölge bazlı incelendiğinde; %20,0'ının Ege Bölgesinde, %15,4'ünün ise Akdeniz ve Marmara Bölgelerinde olduğu görülmüştür.

Tablo 2.1-4 Suça Sürüklenen Çocukların Mahkemelere Göre Oranları, (2011-2018)

Yıllar	TMK 10. Madde ile Görevli Ağır Ceza Mahkemesi	Ağır Ceza Mahkemesi	Çocuk Ağır Ceza Mahkemesi	Çocuk Ceza Mahkemesi	Asliye Ceza Mahkemesi	Sulh Ceza Mahkemesi	Toplam
2011	0,6	6,2	3,0	46,5	29,6	14,1	**100**
2012	0,6	5,9	2,1	46,7	30,2	14,6	**100**
2013	0,4	5,8	2,1	49,5	28,1	14,1	**100**
2014		8,6	3,0	44,2	41,1	3,0	**100**
2015		9,5	3,1	43,4	44,0		**100**
2016		9,2	3,3	45,5	42,0		**100**
2017		10,0	3,8	46,8	39,4		**100**
2018		10,4	4,0	43,2	42,4		**100**

Not: **Suça sürüklenen çocuklar, dosyadaki taraf rolü ve suç yaşı (12-18 yaş, henüz 18 yaşını doldurmamış) esas alınarak sayılmıştır (Bir çocuğun birden fazla suç dosyası olabileceğinden aynı kişi birden fazla sayılmış olabilir. Veriler değerlendirilirken bu durum göz önüne alınmalıdır).**

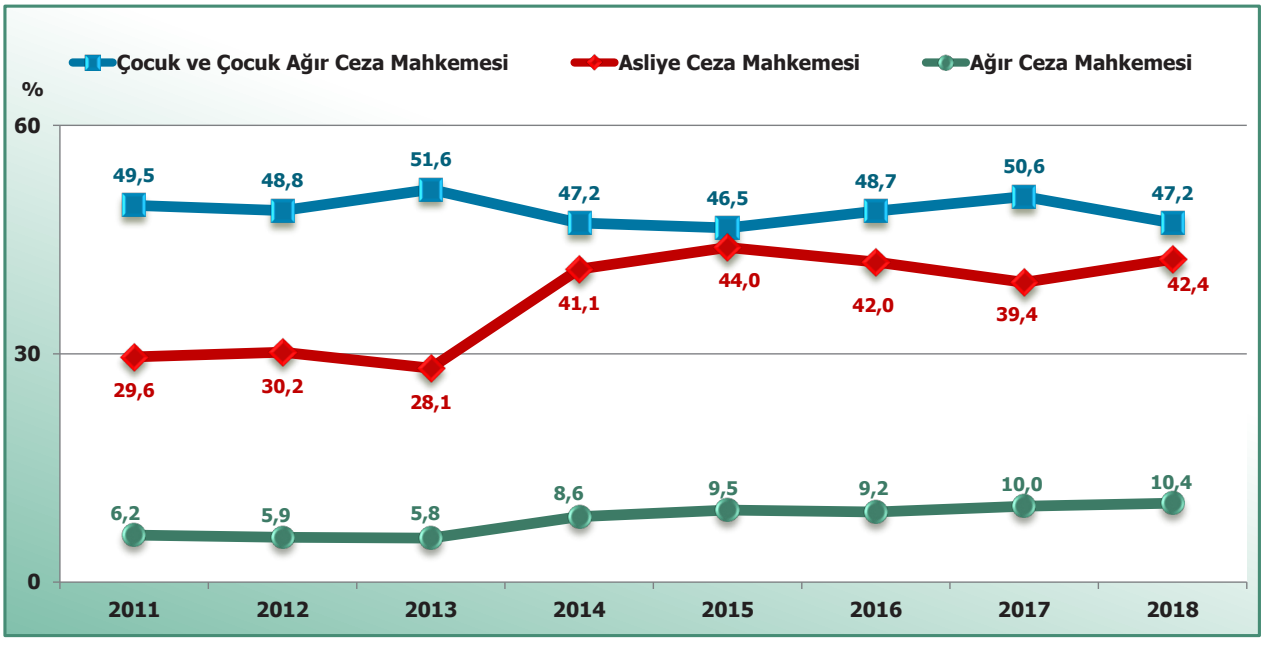

2011 yılında gelen dosyalardaki (geçen yıllardan devren gelen, yıl içinde açılan ve bozularak gelen) suça sürüklenen çocukların %49,5'i çocuk ve çocuk ağır ceza mahkemelerinde yargılanırken 2015 yılında bu oranın %46,5'e kadar düştüğü, devam eden yıllarda ise dalgalı bir seyir izlediği ve 2018 yılına gelindiğinde ise %47,2'ye düştüğü görülmektedir. Asliye ceza mahkemelerinde yargılanan suça sürüklenen çocuk oranlarının ise 2011 yılında %29,6 iken 2018 yılında %42,4'e ulaştığı görülmektedir.

Tablo 2.1-5 Suça Sürüklenen Çocukların Sayıları ve Toplam Sanıklar İçindeki Oranları, TÜRKİYE (2011-2018)

Yıllar	Yıl İçinde Gelen Dosyalardaki Suça Sürüklenen Çocuk Sayısı	%	Yıl İçinde Gelen Dosyalardaki Toplam Sanık Sayısı
2011	141 412	**6,1**	2 305 073
2012	159 080	**6,3**	2 524 011
2013	182 308	**7,8**	2 335 897
2014	179 807	**8,1**	2 219 870
2015	173 297	**8,1**	2 140 307
2016	135 517	**7,1**	1 902 460
2017	120 786	**6,0**	2 023 902
2018	118 578	**5,5**	2 173 964

Not: Yıl içinde gelen dosyalardaki (yıl içinde açılan ve bozularak gelen) suça sürüklenen çocuklar, dosyadaki taraf rolü ve yaşı (12-18 yaş, henüz 18 yaşını doldurmamış) esas alınarak sayılmıştır (Bir çocuğun birden fazla suç dosyası olabileceğinden aynı kişi birden fazla sayılmış olabilir. Veriler değerlendirilirken bu durum göz önüne alınmalıdır).

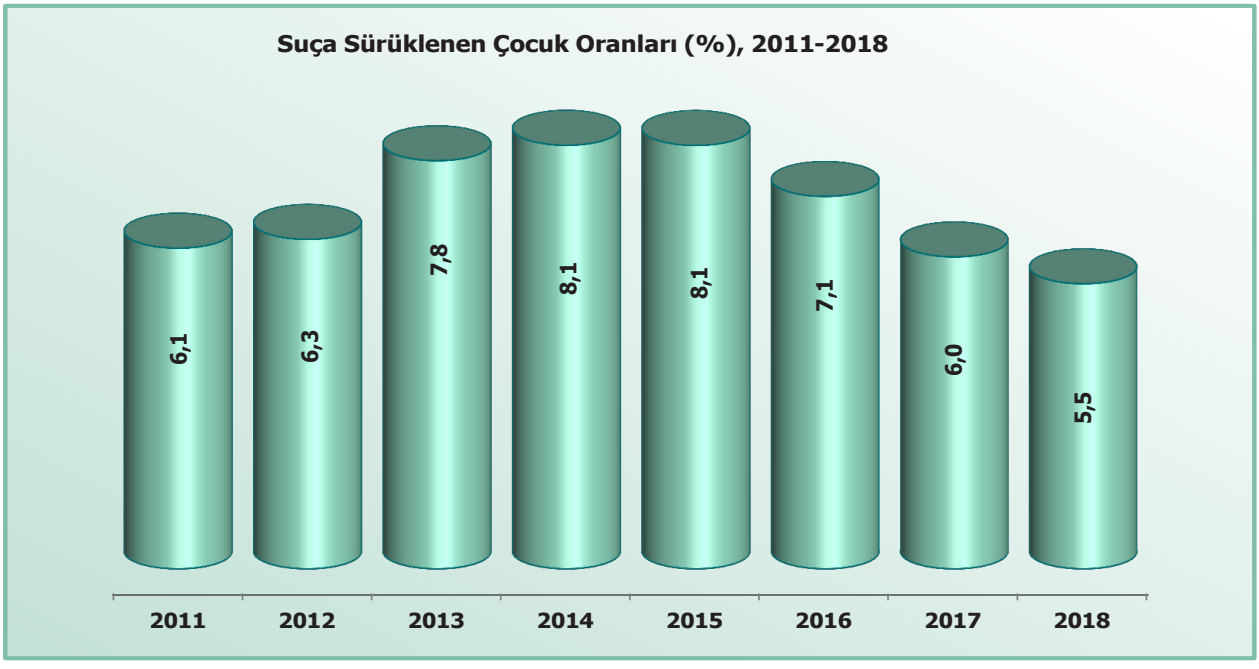

Ceza mahkemelerinde suça sürüklenen çocuk sıfatıyla yargılanan çocukların toplam sanıklar içerisindeki oranları yıllar itibarıyla incelendiğinde; bu oranın en yüksek olduğu yıl %8,1 oranı ile 2014 ve 2015 olurken en düşük olduğu yıl %5,5 oranı ile 2018'dir.

Tablo 2.1-6 Suça Sürüklenen Çocukların Sayıları ve Toplam Sanıklar İçindeki Oranları, BÖLGE (2018)

Bölgeler	Yıl İçinde Gelen Dosyalardaki Suça Sürüklenen Çocuk Sayısı	%	Yıl İçinde Gelen Dosyalardaki Toplam Sanık Sayısı	Suça Sürüklenen Çocuk Sayılarının Toplam Sanık Sayısı İçindeki Oranı %
Marmara	34 441	**29,0**	652 378	**5,3**
Ege	17 729	**15,0**	340 582	**5,2**
Akdeniz	16 779	**14,2**	305 054	**5,5**
İç Anadolu	18 119	**15,3**	368 568	**4,9**
Karadeniz	9 615	**8,1**	194 569	**4,9**
Doğu Anadolu	8 201	**6,9**	127 586	**6,4**
Güneydoğu Anadolu	13 694	**11,5**	185 227	**7,4**
TÜRKİYE	**118 578**	**100,0**	**2 173 964**	**5,5**

Not: Yıl içinde açılan dosyalardaki (yıl içinde açılan ve bozularak gelen) suça sürüklenen çocuklar, dosyadaki taraf rolü ve yaşı (12-18 yaş, henüz 18 yaşını doldurmamış) esas alınarak sayılmıştır (Bir çocuğun birden fazla suç dosyası olabileceğinden aynı kişi birden fazla sayılmış olabilir. Veriler değerlendirilirken bu durum göz önüne alınmalıdır).

2018 yılında ceza mahkemelerinde suça sürüklenen çocuk sıfatıyla yargılanan çocukların yıl içinde gelen toplam sanıklar içerisindeki oranları bölgesel olarak incelendiğinde; Türkiye genelinde %5,5 olan bu oranın Güneydoğu Anadolu Bölgesinde %7,4'e kadar çıkarken İç Anadolu ve Karadeniz Bölgelerinde 4,9'a kadar indiği görülmüştür.

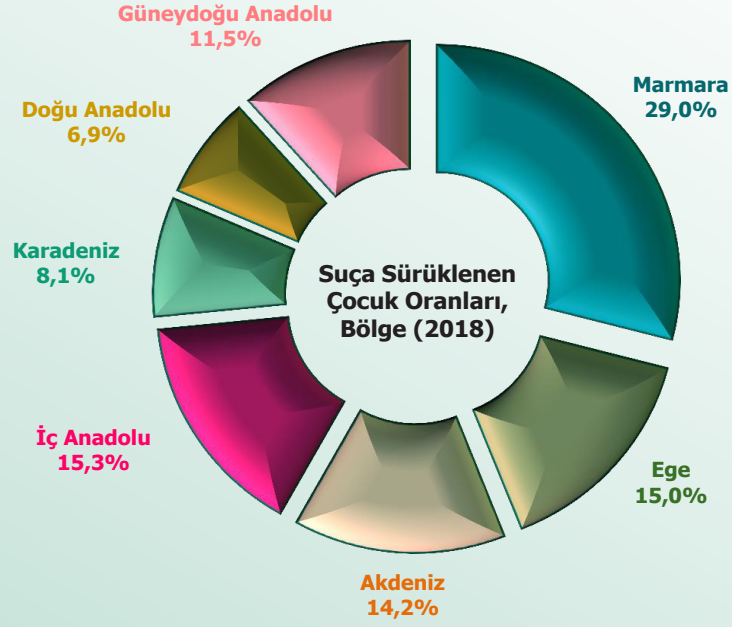

2018 yılında ceza mahkemelerinde suça sürüklenen çocuk sıfatıyla yargılanan çocukların bölgelere göre dağılımını gösteren grafik incelendiğinde; en fazla suça sürüklenen çocuğun %29,0 oranı ile Marmara Bölgesinde olduğu görülürken suça sürüklenen çocuğun en az olduğu bölgenin ise %6,9 oranı ile Doğu Anadolu olduğu görülmektedir.

Tablo 2.1-7 Suça Sürüklenen Çocuklar Hakkında Verilen Karar Sayıları, TÜRKİYE (2011-2018)

Yıllar	Türüne Göre Karar Sayıları ve Oranları								
	Mahkûmiyet (*)	%	Beraat	%	Hükmün Açıklanmasının Geri Bırakılması	%	Diğer Kararlar	%	Toplam
2011	50 781	23,0	38 130	17,3	61 448	27,9	70 225	31,8	220 584
2012	63 252	23,8	46 270	17,4	71 639	26,9	84 727	31,9	265 888
2013	85 415	26,7	53 463	16,7	79 573	24,9	100 937	31,6	319 388
2014	104 124	31,2	55 164	16,5	71 379	21,4	102 701	30,8	333 368
2015	105 677	33,0	53 776	16,8	63 792	19,9	96 982	30,3	320 227
2016	87 335	34,6	44 123	17,5	45 608	18,1	75 277	29,8	252 343
2017	75 237	34,8	33 591	15,5	32 756	15,1	74 744	34,6	216 328
2018	83 840	37,0	36 458	16,1	36 097	15,9	70 074	30,9	226 469

Diğer Kararlar: Davanın düşmesi, ceza verilmesine yer olmadığı, hüküm verilmesine yer olmadığı, davanın reddî, özel yasalar gereğince erteleme, TCK madde 32 gereğince verilen kararlar, yetkisizlik, görevsizlik, birleştirme kararlarıdır.

(*): Mahkûmiyet kararları, sanıklar hakkında verilen hürriyeti bağlayıcı ceza, adli para cezası, erteleme, güvenlik tedbirleri ve diğer mahkûmiyet kararlarını içermektedir. Bir sanık hakkında bir suçtan dolayı aynı mahkûmiyet kararı içerisinde hürriyeti bağlayıcı ceza, para cezası ve güvenlik tedbirine hükmedilmesi halinde UYAP yazılımı nedeniyle mahkûmiyet karar sayısı üç olarak sayılmaktadır.

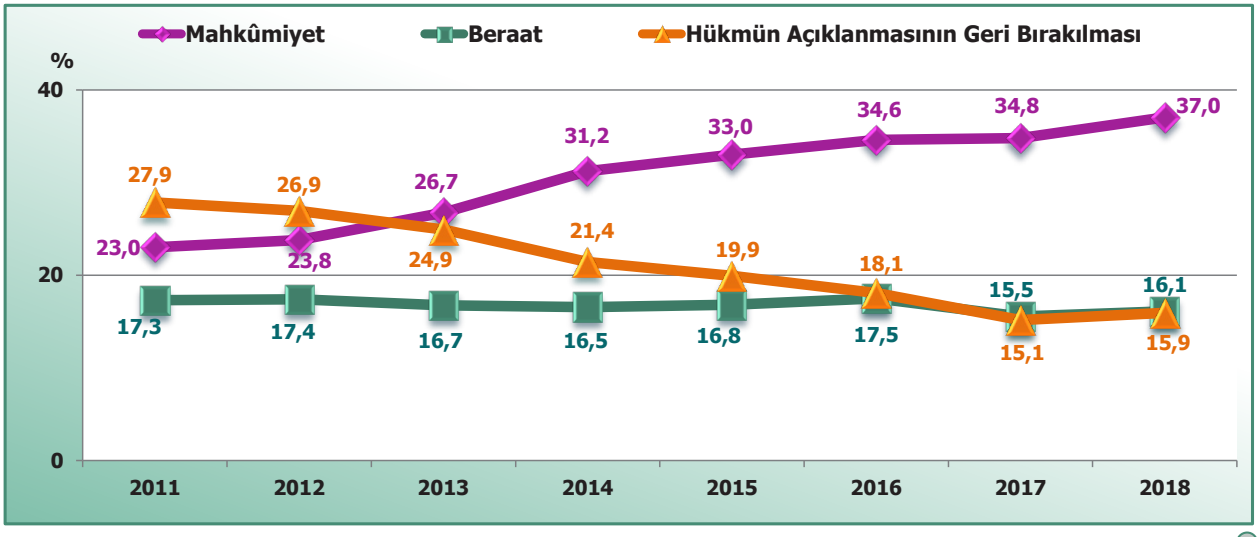

2018 yılında ceza mahkemelerinde suça sürüklenen çocuklar hakkında verilen karar oranları yıllar itibarıyla incelendiğinde; mahkûmiyet kararlarının 2011 yılındaki toplam kararlar içerisindeki oranı %23,0 iken 2018 yılında %37,0'a kadar yükseldiği, beraat karar oranının ise 2018 yılında %16,1 olduğu görülmüştür.

Tablo 2.1-8 Suça Sürüklenen Çocuklar Hakkında Verilen Karar Sayıları, BÖLGE (2018)

Bölgeler	Türüne Göre Karar Sayıları ve Oranları								
	Mahkûmiyet (*)	%	Beraat	%	Hükmün Açıklanmasının Geri Bırakılması	%	Diğer Kararlar	%	Toplam
Marmara	24 890	**39,5**	10 573	**16,8**	9 302	**14,8**	18 257	**29,0**	**63 022**
Ege	12 957	**40,1**	4 881	**15,1**	4 759	**14,7**	9 723	**30,1**	**32 320**
Akdeniz	11 532	**33,9**	5 754	**16,9**	5 503	**16,2**	11 258	**33,1**	**34 047**
İç Anadolu	11 739	**35,9**	5 310	**16,2**	5 537	**16,9**	10 155	**31,0**	**32 741**
Karadeniz	5 769	**34,2**	1 911	**11,3**	3 199	**19,0**	5 991	**35,5**	**16 870**
Doğu Anadolu	5 554	**31,4**	2 946	**16,7**	3 337	**18,9**	5 839	**33,0**	**17 676**
Güneydoğu Anadolu	11 399	**38,3**	5 083	**17,1**	4 460	**15,0**	8 851	**29,7**	**29 793**
TÜRKİYE	**83 840**	**37,0**	**36 458**	**16,1**	**36 097**	**15,9**	**70 074**	**30,9**	**226 469**

Diğer Kararlar: Davanın düşmesi, ceza verilmesine yer olmadığı, hüküm verilmesine yer olmadığı, davanın reddi, özel yasalar gereğince erteleme, TCK madde 32 gereğince verilen kararlar, yetkisizlik, görevsizlik, birleştirme kararlarıdır.

(*): Mahkûmiyet kararları, sanıklar hakkında verilen hürriyeti bağlayıcı ceza, adli para cezası, erteleme, güvenlik tedbirleri ve diğer mahkûmiyet kararlarını içermektedir. Bir sanık hakkında bir suçtan dolayı aynı mahkûmiyet kararı içerisinde hürriyeti bağlayıcı ceza, para cezası ve güvenlik tedbirine hükmedilmesi halinde UYAP yazılımı nedeniyle mahkûmiyet karar sayısı üç olarak sayılmaktadır.

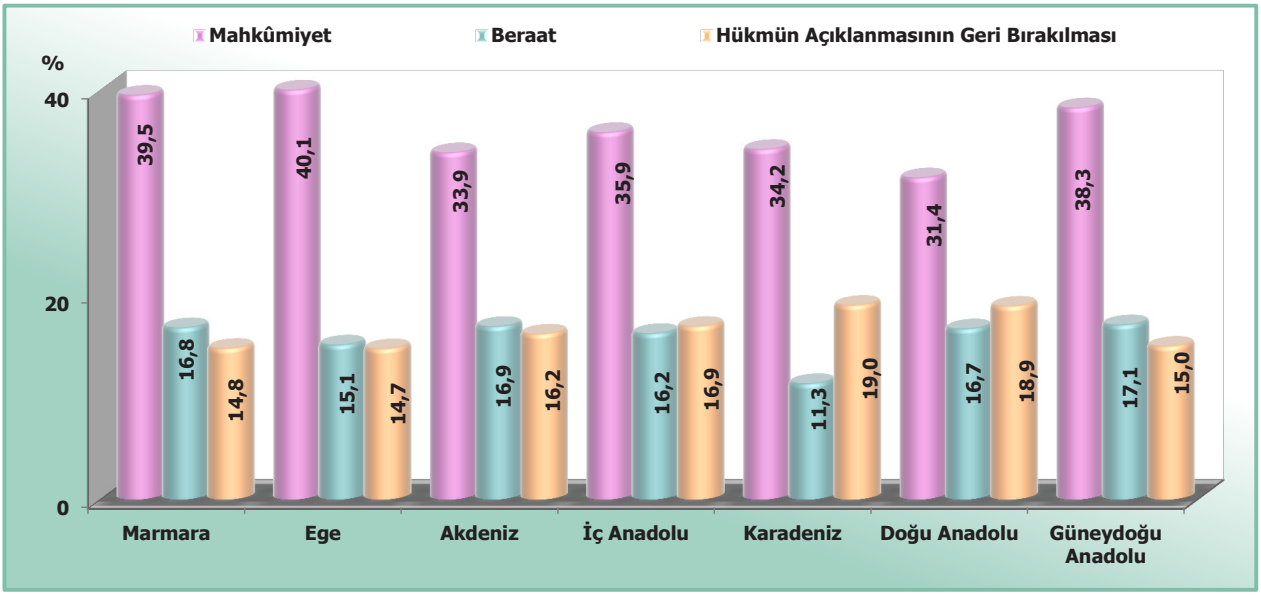

2018 yılında ceza mahkemelerinde suça sürüklenen çocuklar hakkında verilen karar oranları bölge bazlı incelendiğinde; mahkûmiyet kararlarının en fazla %40,1 oranı ile Ege Bölgesinde, en az ise %31,4 oranı ile Doğu Anadolu Bölgesinde verildiği görülmüştür.

Tablo 2.1-9 Suça Sürüklenen Çocuklar Hakkında Verilen Karar Sayıları, İLLER (2018)

İller	Türüne Göre Karar Sayıları									
	Mahkûmiyet (*)	Beraat	Davanın Düşmesi: Uzlaşma Nedeniyle	Davanın Düşmesi: Zamanaşımı Nedeniyle	Davanın Düşmesi: Diğer Nedenlerle	Davanın Düşmesi: Toplam	Hükmün Açıklanmasının Geri Bırakılması	Yetkisizlik, Görevsizlik, Birleştirme	Diğer	Toplam
İstanbul	13 247	6 734	1 262	825	1 074	3 161	5 002	4 299	2 234	**34 677**
İzmir	5 621	2 074	601	249	398	1 248	2 016	1 745	1 128	**13 832**
Ankara	4 175	1 936	402	92	556	1 050	1 884	1 576	633	**11 254**
Adana	3 032	1 971	310	208	262	780	1 445	1 186	673	**9 087**
Bursa	3 599	1 493	337	49	279	665	1 420	1 005	664	**8 846**
Antalya	2 357	1 246	366	63	297	726	1 333	1 814	528	**8 004**
Mersin	2 499	1 277	223	82	212	517	1 078	892	698	**6 961**
Diyarbakır	2 581	1 051	223	147	134	504	1 075	634	875	**6 720**
Şanlıurfa	2 418	803	177	120	206	503	853	917	503	**5 997**
Gaziantep	2 790	1 196	243	59	155	457	795	410	332	**5 980**
Konya	1 816	769	269	76	258	603	882	647	415	**5 132**
Manisa	2 079	751	250	55	191	496	687	576	386	**4 975**
Hatay	1 556	652	191	68	139	398	673	585	295	**4 159**
Aydın	1 914	617	201	63	119	383	551	407	261	**4 133**
Kayseri	1 253	612	131	19	232	382	865	536	472	**4 120**
Kocaeli	1 869	493	167	50	120	337	596	434	297	**4 026**
Eskişehir	1 591	862	222	20	119	361	476	295	294	**3 879**
Balıkesir	1 618	465	227	42	197	466	555	466	221	**3 791**
Samsun	1 418	409	163	12	145	320	685	325	352	**3 509**
Tekirdağ	1 224	336	160	27	98	285	444	553	153	**2 995**
Van	861	547	190	107	79	376	624	314	272	**2 994**
Sakarya	1 163	491	165	20	97	282	456	300	259	**2 951**
Ağrı	675	536	117	56	61	234	684	367	293	**2 789**
Şırnak	444	743	70	42	126	238	323	412	621	**2 781**
Denizli	1 081	425	135	3	71	209	455	318	180	**2 668**
Mardin	926	496	75	20	68	163	386	354	309	**2 634**
Afyonkarahisar	681	371	99	41	116	256	356	527	209	**2 400**
Kahramanmaraş	844	268	153	33	72	258	491	170	310	**2 341**
Batman	868	311	67	44	29	140	383	152	193	**2 047**
Muğla	804	288	79	25	77	181	360	215	180	**2 028**
Siirt	793	308	76	34	62	172	326	248	176	**2 023**
Diğer İller	16 043	5 927	2 717	657	1 988	5 362	7 938	7 481	3 985	**46 736**
Toplam	**83 840**	**36 458**	**10 068**	**3 408**	**8 037**	**21 513**	**36 097**	**30 160**	**18 401**	**226 469**
%	**37,0**	**16,1**	**4,4**	**1,5**	**3,5**	**9,5**	**15,9**	**13,3**	**8,1**	**100,0**

Diğer Kararlar: Davanın reddî, özel yasalar gereğince erteleme, TCK madde 32 gereğince verilen kararlar, hüküm verilmesine yer olmadığı, ceza verilmesine yer olmadığıdır.

(*): Mahkûmiyet kararları, sanıklar hakkında verilen hürriyeti bağlayıcı ceza, adli para cezası, erteleme, güvenlik tedbirleri ve diğer mahkûmiyet kararlarını içermektedir. Bir sanık hakkında bir suçtan dolayı aynı mahkûmiyet kararı içerisinde hürriyeti bağlayıcı ceza, para cezası ve güvenlik tedbirine hükmedilmesi halinde UYAP yazılımı nedeniyle mahkûmiyet karar sayısı üç olarak sayılmaktadır.

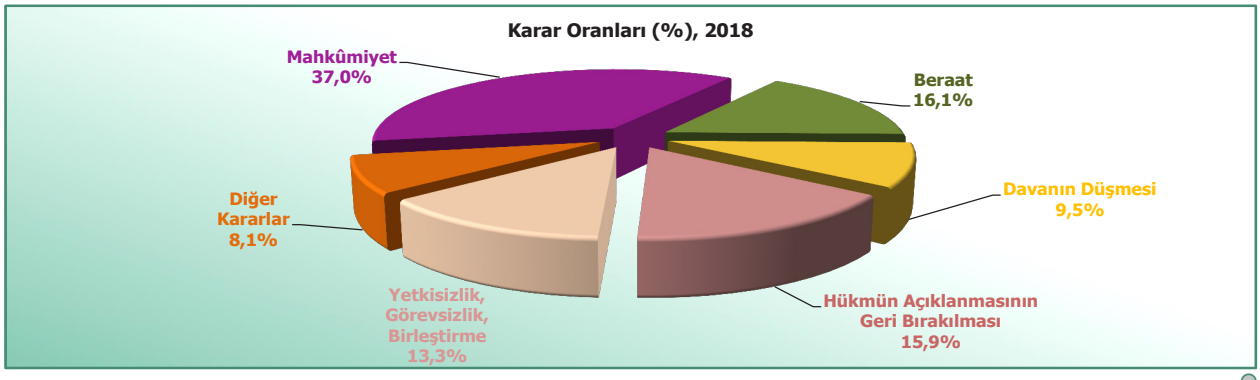

2018 yılında ceza mahkemelerinde suça sürüklenen çocuklar hakkında verilen karar oranlarına bakıldığında; %37,0 oranında mahkûmiyet, %16,1 oranında beraat, %15,9 oranında hükmün açıklanmasının geri bırakılması, %13,3 oranında yetkisizlik, görevsizlik, birleştirme ve %17,6 oranında diğer kararların verildiği görülmüştür. Mahkûmiyet kararının en fazla verildiği il %46,7 oranı ile Gaziantep olurken hükmün açıklanmasının geri bırakılması kararlarının en fazla verildiği il %24,5 oranı ile Ağrı olmuştur.

Tablo 2.1-10 Suça Sürüklenen Çocuklar Hakkında Verilen Mahkûmiyet Kararlarının Nitelikleri ve Oranları, TÜRKİYE (2011-2018)

Yıllar	Niteliklerine Göre Mahkûmiyet Karar Sayıları ve Oranları (*)										
	Hapis Cezası	%	Adlî ve İdarî Para Cezası	%	Hapis Cezası Ertelenen	%	Güvenlik Tedbiri	%	Diğer Mahkûmiyet	%	Toplam
2011	13 016	25,6	21 273	41,9	4 358	8,6	1 451	2,9	10 683	21,0	50 781
2012	16 518	26,1	26 372	41,7	5 768	9,1	2 216	3,5	12 378	19,6	63 252
2013	21 644	25,3	37 841	44,3	7 386	8,6	3 027	3,5	15 517	18,2	85 415
2014	26 745	25,7	49 060	47,1	7 779	7,5	2 477	2,4	18 063	17,3	104 124
2015	30 996	29,3	50 175	47,5	9 323	8,8	2 768	2,6	12 415	11,7	105 677
2016	27 057	31,0	39 594	45,3	7 470	8,6	2 122	2,4	11 092	12,7	87 335
2017	24 374	32,4	30 416	40,4	7 138	9,5	1 694	2,3	11 615	15,4	75 237
2018	28 309	33,8	33 268	39,7	7 876	9,4	1 708	2,0	12 679	15,1	83 840

(*): Mahkûmiyet kararları, sanıklar hakkında verilen hürriyeti bağlayıcı ceza, adli para cezası, erteleme, güvenlik tedbirleri ve diğer mahkûmiyet kararlarını içermektedir. Bir sanık hakkında bir suçtan dolayı aynı mahkûmiyet kararı içerisinde hürriyeti bağlayıcı ceza, para cezası ve güvenlik tedbirine hükmedilmesi halinde UYAP yazılımı nedeniyle mahkûmiyet karar sayısı üç olarak sayılmaktadır.

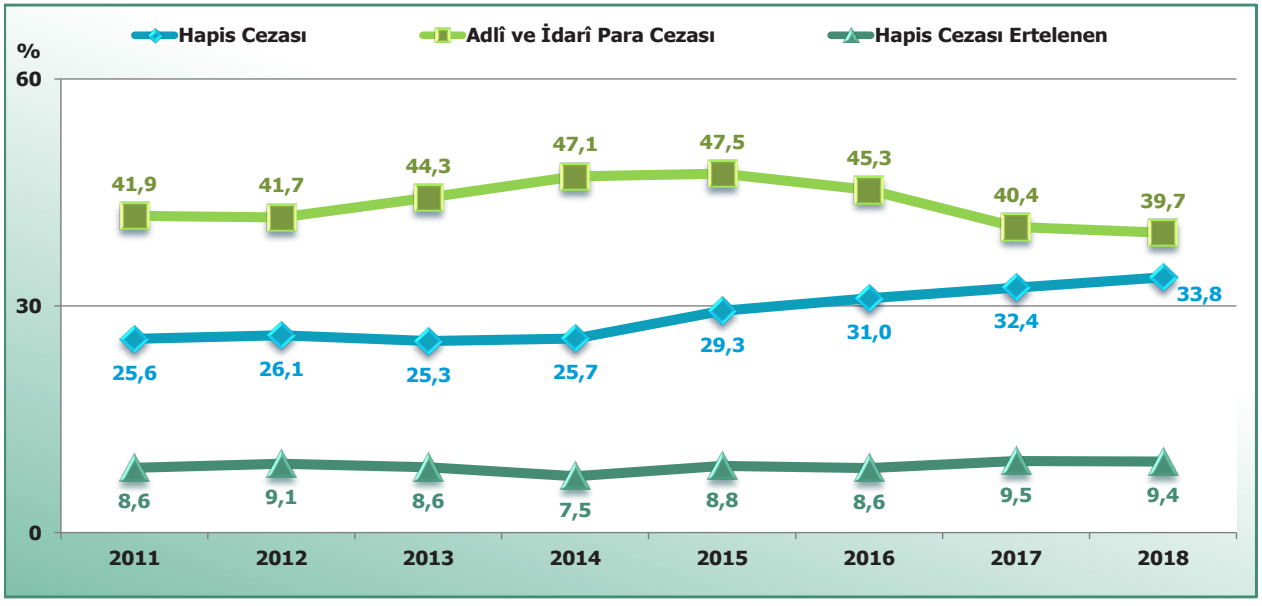

Ceza mahkemelerinde suça sürüklenen çocuklar hakkında verilen mahkûmiyet karar nitelikleri yıllar itibarıyla incelendiğinde; 2011 yılında %25,6 olan hapis cezası karar oranı yıllar itibarıyla artarak 2018 yılında %33,8 olmuştur. Adlî ve idarî para cezası karar oranı 2011 yılında %41,9 iken 2018 yılına gelindiğinde bu oran %39,7'ye düşmüştür.

Tablo 2.1-11 Suça Sürüklenen Çocuklar Hakkında Verilen Mahkûmiyet Kararlarının Nitelikleri ve Oranları, BÖLGE (2018)

Bölgeler	Niteliklerine Göre Mahkûmiyet Karar Sayıları ve Oranları (*)										
	Hapis Cezası	%	Adlî ve İdarî Para Cezası	%	Hapis Cezası Ertelenen	%	Güvenlik Tedbiri	%	Diğer Mahkû-miyet	%	Toplam
Marmara	9 042	36,3	9 879	39,7	2 217	8,9	448	1,8	3 304	13,3	24 890
Ege	4 459	34,4	5 068	39,1	1 052	8,1	370	2,9	2 008	15,5	12 957
Akdeniz	3 626	31,4	4 484	38,9	1 177	10,2	224	1,9	2 021	17,5	11 532
İç Anadolu	4 085	34,8	5 022	42,8	863	7,4	263	2,2	1 506	12,8	11 739
Karadeniz	1 701	29,5	2 313	40,1	548	9,5	160	2,8	1 047	18,1	5 769
Doğu Anadolu	1 703	30,7	2 196	39,5	620	11,2	111	2,0	924	16,6	5 554
G.Doğu Anadolu	3 693	32,4	4 306	37,8	1 399	12,3	132	1,2	1 869	16,4	11 399
TÜRKİYE	28 309	33,8	33 268	39,7	7 876	9,4	1 708	2,0	12 679	15,1	83 840

(*): Mahkûmiyet kararları; sanıklar hakkında verilen hürriyeti bağlayıcı ceza, adli para cezası, erteleme, güvenlik tedbirleri ve diğer mahkûmiyet kararlarını içermektedir. Bir sanık hakkında bir suçtan dolayı aynı mahkûmiyet kararı içerisinde hürriyeti bağlayıcı ceza, para cezası ve güvenlik tedbirine hükmedilmesi halinde UYAP yazılımı nedeniyle mahkûmiyet karar sayısı üç olarak sayılmaktadır.

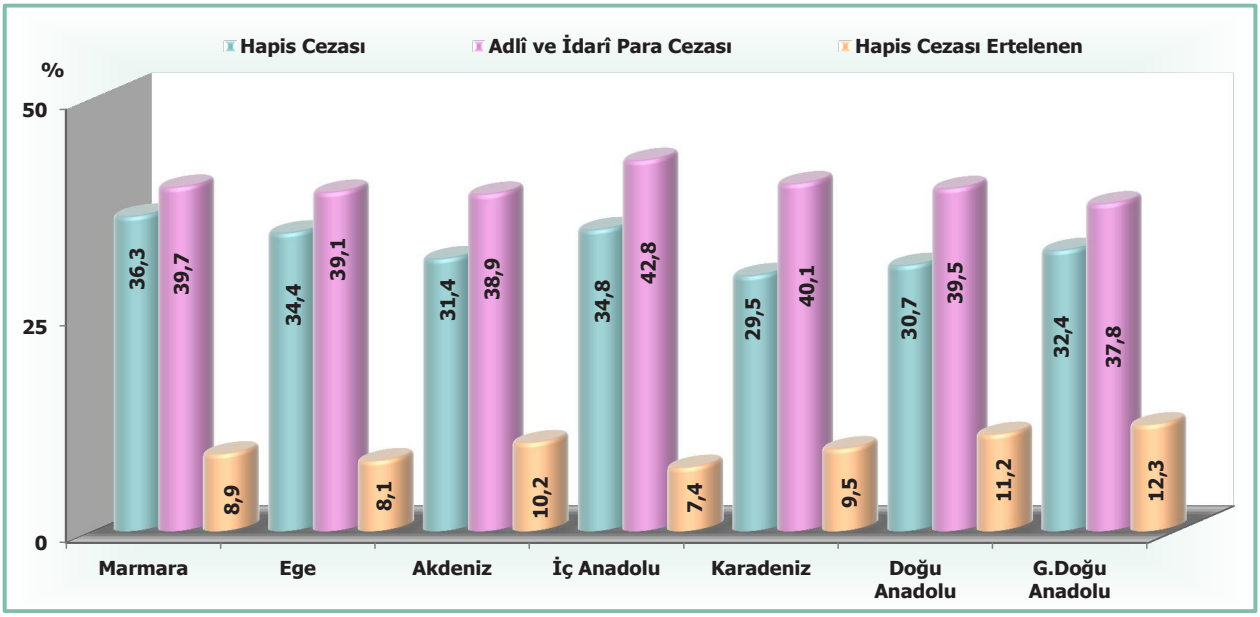

Ceza mahkemelerinde suça sürüklenen çocuklar hakkında verilen mahkûmiyet karar nitelikleri bölge bazlı incelendiğinde; hapis cezası ve hapis cezası ertelenen toplam karar oranı en fazla %45,2 ile Marmara Bölgesinde en az %39,0 ile Karadeniz Bölgesinde olduğu görülmüştür. Adlî ve idarî para cezası karar oranı ise en fazla %42,8 ile İç Anadolu Bölgesindedir.

Tablo 2.1-12 Suça Sürüklenen Çocuklar Hakkında Verilen Mahkûmiyet Kararlarının Nitelikleri ve Oranları, İLLER (2018)

İller	Niteliklerine Göre Mahkûmiyet Karar Sayıları ve Oranları (*)										
	Hapis Cezası	%	Adlî ve İdarî Para Cezası	%	Hapis Cezası Ertelenen	%	Güvenlik Tedbiri	%	Diğer Mahkûmiyet	%	Toplam
İstanbul	4 934	37,2	5 227	39,5	1 195	9,0	199	1,5	1 692	12,8	13 247
İzmir	2 055	36,6	2 257	40,2	434	7,7	141	2,5	734	13,1	5 621
Ankara	1 670	40,0	1 894	45,4	179	4,3	71	1,7	361	8,6	4 175
Bursa	1 162	32,3	1 553	43,2	359	10,0	77	2,1	448	12,4	3 599
Adana	939	31,0	1 283	42,3	233	7,7	73	2,4	504	16,6	3 032
Gaziantep	816	29,2	1 063	38,1	343	12,3	31	1,1	537	19,2	2 790
Diyarbakır	849	32,9	1 083	42,0	379	14,7	23	0,9	247	9,6	2 581
Mersin	782	31,3	903	36,1	289	11,6	53	2,1	472	18,9	2 499
Şanlıurfa	910	37,6	924	38,2	203	8,4	31	1,3	350	14,5	2 418
Antalya	696	29,5	914	38,8	246	10,4	48	2,0	453	19,2	2 357
Manisa	707	34,0	717	34,5	159	7,6	103	5,0	393	18,9	2 079
Aydın	631	33,0	820	42,8	130	6,8	51	2,7	282	14,7	1 914
Kocaeli	735	39,3	775	41,5	106	5,7	26	1,4	227	12,1	1 869
Konya	598	32,9	756	41,6	135	7,4	49	2,7	278	15,3	1 816
Balıkesir	581	35,9	737	45,6	110	6,8	22	1,4	168	10,4	1 618
Eskişehir	493	31,0	736	46,3	127	8,0	23	1,4	212	13,3	1 591
Hatay	499	32,1	567	36,4	217	13,9	14	0,9	259	16,6	1 556
Samsun	349	24,6	596	42,0	138	9,7	35	2,5	300	21,2	1 418
Kayseri	405	32,3	476	38,0	206	16,4	30	2,4	136	10,9	1 253
Tekirdağ	468	38,2	484	39,5	115	9,4	30	2,5	127	10,4	1 224
Sakarya	422	36,3	346	29,8	111	9,5	43	3,7	241	20,7	1 163
Denizli	350	32,4	404	37,4	121	11,2	9	0,8	197	18,2	1 081
Mardin	317	34,2	295	31,9	94	10,2	19	2,1	201	21,7	926
Batman	310	35,7	323	37,2	111	12,8	2	0,2	122	14,1	868
Van	228	26,5	328	38,1	138	16,0	31	3,6	136	15,8	861
Kahramanmaraş	260	30,8	305	36,1	107	12,7	15	1,8	157	18,6	844
Elazığ	195	23,2	499	59,3	87	10,3	6	0,7	55	6,5	842
Muğla	271	33,7	313	38,9	77	9,6	17	2,1	126	15,7	804
Siirt	203	25,6	288	36,3	95	12,0	14	1,8	193	24,3	793
Afyonkarahisar	150	22,0	252	37,0	75	11,0	27	4,0	177	26,0	681
Ağrı	225	33,3	191	28,3	105	15,6	12	1,8	142	21,0	675
Diğer iller	5 099	32,6	5 959	38,1	1 452	9,3	383	2,4	2 752	17,6	15 645
Toplam	28 309	33,8	33 268	39,7	7 876	9,4	1 708	2,0	12 679	15,1	83 840

(*): Mahkûmiyet kararları, sanıklar hakkında verilen hürriyeti bağlayıcı ceza, adli para cezası, erteleme, güvenlik tedbirleri ve diğer mahkûmiyet kararlarını içermektedir. Bir sanık hakkında bir suçtan dolayı aynı mahkûmiyet kararı içerisinde hürriyeti bağlayıcı ceza, para cezası ve güvenlik tedbirine hükmedilmesi halinde UYAP yazılımı nedeniyle mahkûmiyet karar sayısı üç olarak sayılmaktadır.

2018 yılında ceza mahkemelerinde suça sürüklenen çocuklar hakkında toplam 83 840 mahkûmiyet kararı verilmiştir. Bu kararlar niteliklerine göre incelendiğinde; 33 268'ini (39,7) adlî ve idarî para cezası, 28 309'unu (%33,8) hapis cezası ve 7 876'sını (%9,4) hapis cezasının ertelenmesi kararlarının oluşturduğu görülmüştür. Hapis cezası kararının en fazla verildiği iller %40,0 oranı ile Ankara, %39,3 oranı ile Kocaeli ve %38,2 oranı ile Tekirdağ, en az verildiği iller ise %22,0 oranı ile Afyonkarahisar, %23,2 oranı ile Elazığ ve %24,6 oranı ile Samsun olmuştur. Adlî ve idarî para cezası kararının en fazla verildiği il %59,3 oranı ile Elazığ, en az verildiği il ise %28,3 oranı ile Ağrı'dır.

Tablo 2.1-13 Suça Sürüklenen Çocuklar Hakkında Açılan Davalardaki Suç Dağılımları, TÜRKİYE (2018)

İsnad Edilen Suç Türü	Suça Sürüklenen Çocukların Suçu İşledikleri Yaşa ve Cinsiyete Göre Suç Sayıları					
	12-15 Yaş		15-18 Yaş			
	E	K	E	K	Toplam	%
Malvarlığına Karşı Suçlar (TCK 141-169)	34 823	2 484	40 482	2 138	**79 927**	**42,6**
Hürriyete Karşı Suçlar (TCK 106-124)	13 738	1 056	18 018	1 303	**34 115**	**18,2**
Vücut Dokunulmazlığına Karşı Suçlar (TCK 86-93)	7 663	1 242	15 111	1 571	**25 587**	**13,6**
Kamunun Sağlığına Karşı Suçlar (TCK 185-196)	1 836	301	6 703	435	**9 275**	**4,9**
Şerefe Karşı Suçlar (TCK 125-131)	1 674	605	3 672	845	**6 796**	**3,6**
Cinsel Dokunulmazlığa Karşı Suçlar (TCK 102-105)	2 693	61	2 526	51	**5 331**	**2,8**
6136 sayılı Ateşli Silahlar ve Bıçaklar ile Diğer Aletler Hakkında Kanun	897	23	2 326	37	**3 283**	**1,7**
Adliyeye Karşı Suçlar (TCK 267-298)	533	244	1 647	288	**2 712**	**1,4**
Genel Tehlike Yaratan Suçlar (TCK 170-180)	607	23	1 473	30	**2 133**	**1,1**
Bilişim Alanında Suçlar (TCK 243-246)	887	21	1 067	55	**2 030**	**1,1**
Kamu İdaresinin Güvenilirliğine ve İşleyişine Karşı Suçlar (TCK 247-266)	537	51	1 269	67	**1 924**	**1,0**
Hayata Karşı Suçlar (TCK 81-85)	538	25	1 226	40	**1 829**	**1,0**
3713 sayılı Terörle Mücadele Kanunu	533	42	1 054	95	**1 724**	**0,9**
Anayasal Düzene ve Bu Düzenin İşleyişine Karşı Suçlar (TCK 309-316)	448	54	944	102	**1 548**	**0,8**
Özel Hayata ve Hayatın Gizli Alanına Karşı Suçlar (TCK 132-140)	389	203	581	162	**1 335**	**0,7**
5607 sayılı Kaçakçılıkla Mücadele Kanunu	380	4	858	10	**1 252**	**0,7**
Kamu Güvenine Karşı Suçlar (TCK 197-212)	253	77	697	132	**1 159**	**0,6**
2911 sayılı Toplantı ve Gösteri Yürüyüşleri Kanunu	374	15	571	13	**973**	**0,5**
6222 sayılı Sporda Şiddet ve Düzensizliğin Önlenmesine Dair Kanun	176		733	2	**911**	**0,5**
Genel Ahlaka Karşı Suçlar (TCK 225-229)	346	60	420	74	**900**	**0,5**
Kamu Barışına Karşı Suçlar (TCK 213-222)	129	10	417	25	**581**	**0,3**
Diğer Suçlar	566	85	1 502	123	**2 276**	**1,2**
Toplam	**70 020**	**6 686**	**103 297**	**7 598**	**187 601**	**100,0**

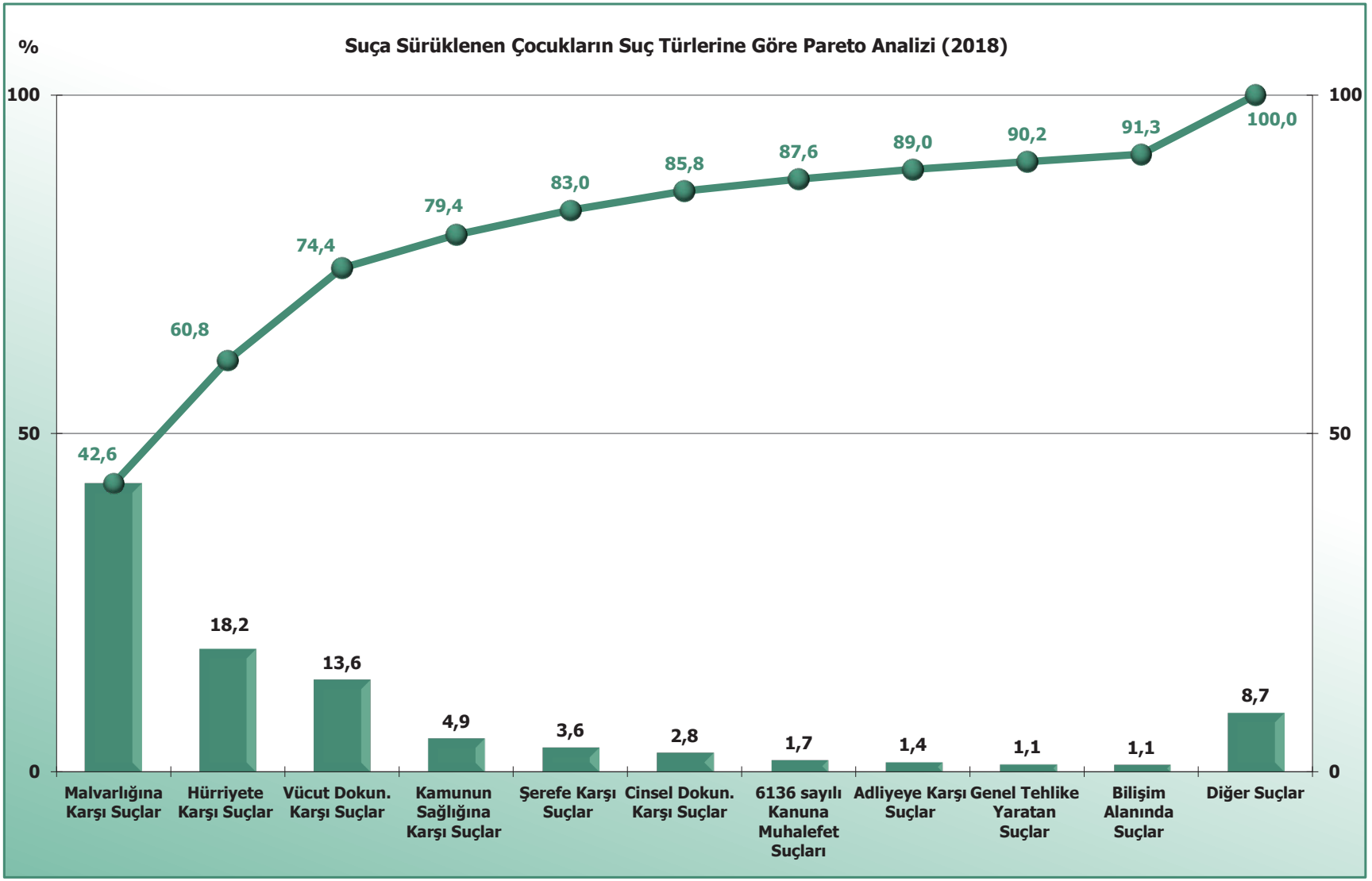

Suça sürüklenen çocuklar hakkında 2018 yılı içinde açılan davalardaki suçların pareto analizine bakıldığında; %60,8'ini malvarlığına ve hürriyete karşı işlenen suçlar oluşturmaktadır.

Tablo 2.1-14 Suça Sürüklenen Çocuklar Hakkında Verilen Kararların Suç Dağılımları, TÜRKİYE (2018)

İsnad Edilen Suç Türü	Türüne Göre Karar Sayıları ve Oranları										
	Mahkûmiyet (*)	%	Beraat	%	Hükmün Açıklan-masının Geri Bırakılması	%	Yetkisizlik, Görevsizlik, Birleştirme	%	Diğer Kararlar	%	Toplam
Malvarlığına Karşı Suçlar (TCK 141-169)	45 251	**47,2**	15 267	**15,9**	10 650	**11,1**	11 437	**11,9**	13 279	**13,8**	**95 884**
Hürriyete Karşı Suçlar (TCK 106-124)	14 327	**36,4**	7 816	**19,9**	6 687	**17,0**	5 218	**13,3**	5 325	**13,5**	**39 373**
Vücut Dokunulmazlığına Karşı Suçlar (TCK 86-93)	6 187	**20,0**	3 114	**10,0**	8 247	**26,6**	4 201	**13,6**	9 237	**29,8**	**30 986**
Kamunun Sağlığına Karşı Suçlar (TCK 185-196)	5 228	**44,2**	1 036	**8,8**	1 991	**16,9**	1 503	**12,7**	2 057	**17,4**	**11 815**
Şerefe Karşı Suçlar (TCK 125-131)	981	**12,3**	1 374	**17,3**	1 437	**18,1**	1 003	**12,6**	3 159	**39,7**	**7 954**
Cinsel Dokunulmazlığa Karşı Suçlar (TCK 102-105)	1 938	**37,0**	906	**17,3**	510	**9,7**	716	**13,7**	1 162	**22,2**	**5 232**
6136 Sayılı Ateşli Silahlar ve Bıçaklar ile Diğer Aletler Hakkında K.	1 556	**40,9**	401	**10,5**	1 217	**32,0**	320	**8,4**	310	**8,1**	**3 804**
Genel Tehlike Yaratan Suçlar (TCK 170-180)	779	**24,5**	854	**26,9**	696	**21,9**	428	**13,5**	421	**13,2**	**3 178**
Kamu İdaresinin Güvenilirliğine ve İşleyişine Karşı Suçlar (TCK 247-266)	827	**26,7**	741	**23,9**	559	**18,0**	419	**13,5**	554	**17,9**	**3 100**
Adliyeye Karşı Suçlar (TCK 267-298)	1 691	**56,7**	400	**13,4**	442	**14,8**	195	**6,5**	253	**8,5**	**2 981**
3713 sayılı Terörle Mücadele Kanunu	244	**9,1**	818	**30,6**	637	**23,8**	518	**19,4**	456	**17,1**	**2 673**
Bilişim Alanında Suçlar (TCK 243-246)	621	**24,7**	246	**9,8**	486	**19,3**	744	**29,6**	417	**16,6**	**2 514**
2911 sayılı Toplantı ve Gösteri Yürüyüşleri Kanunu	223	**9,5**	651	**27,9**	461	**19,7**	368	**15,8**	633	**27,1**	**2 336**
Anayasal Düzene ve Bu Düzenin İşleyişine Karşı Suçlar (TCK 309-316)	395	**17,2**	553	**24,1**	186	**8,1**	553	**24,1**	605	**26,4**	**2 292**
5607 sayılı Kaçakçılıkla Mücadele Kanunu	1 234	**56,3**	171	**7,8**	117	**5,3**	465	**21,2**	205	**9,4**	**2 192**
Hayata Karşı Suçlar (TCK 81-85)	820	**40,8**	372	**18,5**	125	**6,2**	482	**24,0**	211	**10,5**	**2 010**
Kamu Güvenine Karşı Suçlar (TCK 197-212)	296	**22,3**	381	**28,7**	258	**19,5**	255	**19,2**	136	**10,3**	**1 326**
Özel Hayata ve Hayatın Gizli Alanına Karşı Suçlar (TCK 132-140)	106	**8,8**	201	**16,7**	399	**33,2**	285	**23,7**	212	**17,6**	**1 203**
6222 sayılı Sporda Şiddet ve Düzensizliğin Önlenmesine Dair Kanun	191	**19,8**	151	**15,6**	216	**22,3**	261	**27,0**	148	**15,3**	**967**
Diğer Suçlar	945	**20,3**	1 005	**21,6**	776	**16,7**	789	**17,0**	1 134	**24,4**	**4 649**
Toplam	**83 840**	**37,0**	**36 458**	**16,1**	**36 097**	**15,9**	**30 160**	**13,3**	**39 914**	**17,6**	**226 469**

Diğer Kararlar: Davanın düşmesi, davanın reddi, özel yasalar gereğince erteleme, TCK madde 32 gereğince verilen kararlar, hüküm verilmesine yer olmadığı, ceza verilmesine yer olmadığı kararlarıdır.

(*): Mahkûmiyet kararları; sanıklar hakkında verilen hürriyeti bağlayıcı ceza, adli para cezası, erteleme, güvenlik tedbirleri ve diğer mahkûmiyet kararlarını içermektedir. Bir sanık hakkında bir suçtan dolayı aynı mahkûmiyet kararı içerisinde hürriyeti bağlayıcı ceza, para cezası ve güvenlik tedbirine hükmedilmesi halinde UYAP yazılımı nedeniyle mahkûmiyet karar sayısı üç olarak sayılmaktadır.

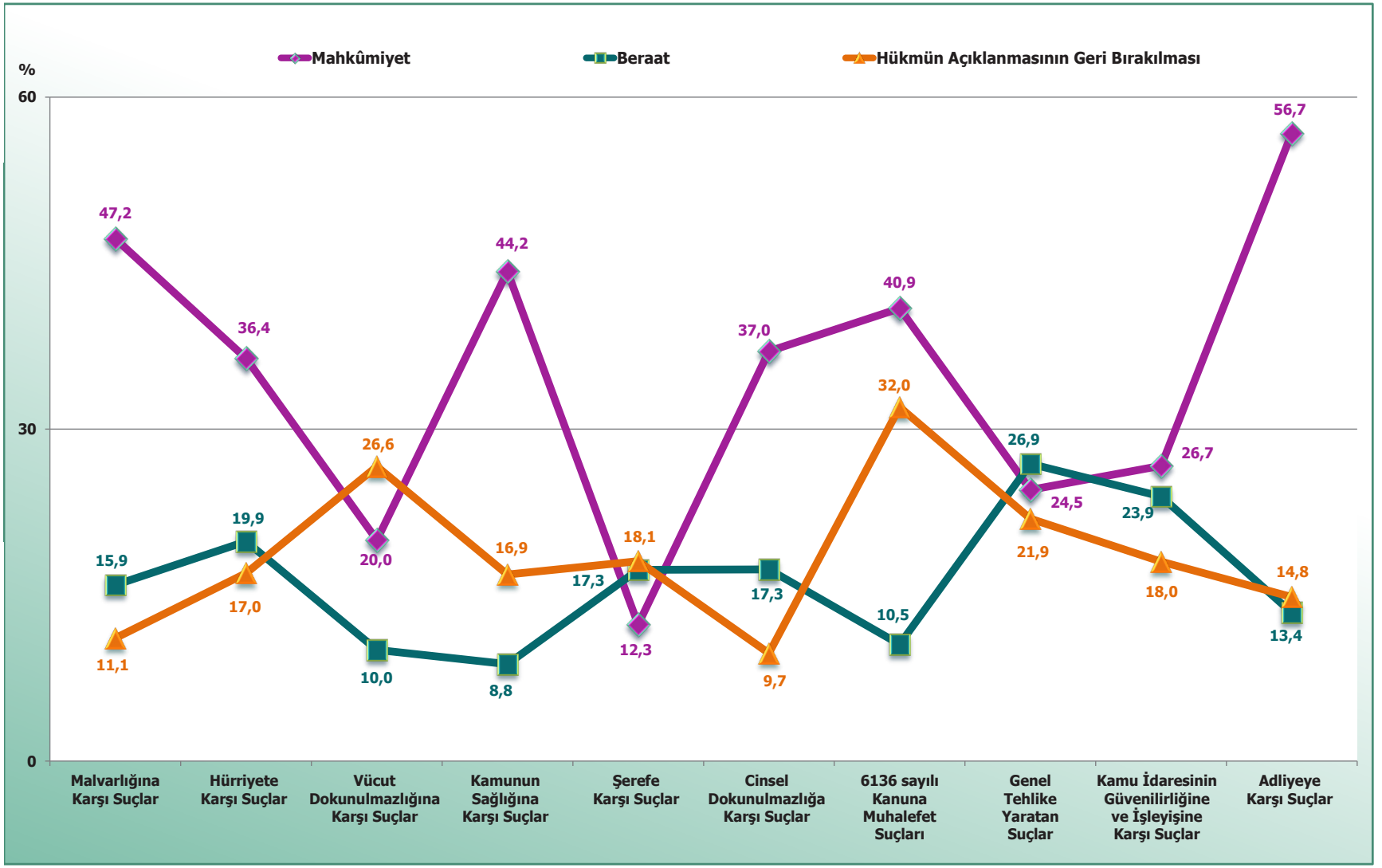

2018 yılı suça sürüklenen çocuk sanıklar hakkında ceza mahkemelerinde karara bağlanan davalardaki ilk on suç kapsamında verilen karar türleri incelendiğinde; mahkûmiyet kararının en fazla %56,7 oranı ile adliyeye karşı işlenen suçlarda verildiği, bunu %47,2 oranı ile malvarlığına karşı işlenen suçların takip ettiği görülmektedir. Beraat kararı en fazla %26,9 oranı ile genel tehlike yaratan suçlarda verilirken bunu %23,9 oranı ile kamu idaresinin güvenilirliğine ve işleyişine karşı suçların izlediği görülmüştür. Hükmün açıklanmasının geri bırakılması kararları ise en fazla %32,0 oranı ile 6136 sayılı Ateşli Silahlar ve Bıçaklar ile Diğer Aletler Hakkında Kanuna muhalefet suçlarında verildiği, bunu %26,6 oranı ile vücut dokunulmazlığına karşı suçların takip ettiği görülmektedir.

Tablo 2.1-15 Suça Sürüklenen Çocuklar Hakkında TCK Uyarınca Açılan Davalardaki Suç Yoğunluğuna Göre Verilen Karar Sayıları, İSTANBUL (2018)

İsnad Edilen Suç Türü	Suç Adı	TCK Madde No	Açılan Davalardaki Suç Sayısı	%	Türüne Göre Karar Sayıları ve Oranları										
					Mahkûmiyet (*)	%	Beraat	%	Hükmün Açıklanmasının Geri Bırakılması	%	Yetkisizlik, Görevsizlik, Birleştirme	%	Diğer Kararlar	%	Toplam
Malvarlığına Karşı Suçlar	Hırsızlık	141-147	7 810	63,4	4 138	48,4	1 554	18,2	990	11,6	817	9,6	1 053	12,3	8 552
	Mala Zarar Verme	151-153	2 776	22,5	1 390	36,4	1 260	33,0	264	6,9	465	12,2	441	11,5	3 820
	Yağma	148-150	1 334	10,8	985	59,6	201	12,2	91	5,5	252	15,2	125	7,6	1 654
	Diğer		405	3,3	214	37,0	78	13,5	68	11,8	103	17,8	115	19,9	578
	Toplam		**12 325**	**100,0**	**6 727**	**46,1**	**3 093**	**21,2**	**1 413**	**9,7**	**1 637**	**11,2**	**1 734**	**11,9**	**14 604**
Hürriyete Karşı Suçlar	Konut Dokunulmazlığını İhlal	116	3 030	70,1	1 683	47,1	719	20,1	483	13,5	430	12,0	259	7,2	3 574
	Tehdit	106	679	15,7	100	13,3	274	36,4	130	17,3	86	11,4	163	21,6	753
	Kişiyi Hürriyetinden Yoksun Kılma	109	491	11,4	203	37,5	147	27,2	70	12,9	66	12,2	55	10,2	541
	Diğer		125	2,9	9	6,4	40	28,6	35	25,0	20	14,3	36	25,7	140
	Toplam		**4 325**	**100,0**	**1 995**	**39,8**	**1 180**	**23,6**	**718**	**14,3**	**602**	**12,0**	**513**	**10,2**	**5 008**
Vücut Dokunul. Karşı Suçlar	Kasten Yaralama	86-87	3 292	96,5	941	21,2	588	13,2	1 225	27,6	422	9,5	1 262	28,4	4 438
	Taksirle Yaralama	89	121	3,5	24	22,6	5	4,7	46	43,4		0,0	31	29,2	106
	Toplam		**3 413**	**100,0**	**965**	**21,2**	**593**	**13,1**	**1 271**	**28,0**	**422**	**9,3**	**1 293**	**28,5**	**4 544**
Kamunun Sağlığına Karşı Suçlar	Kullanmak İçin Uyuşturucu Mad.Satın Alma, Kabul Etmek veya Bulun.	191	1 555	66,3	640	35,4	128	7,1	501	27,7	116	6,4	423	23,4	1 808
	Uyuşturucu veya Uyar. Mad. İmal ve Ticareti ile Kul. Kolaylaştırma	188-190	786	33,5	551	54,7	165	16,4	18	1,8	219	21,7	55	5,5	1 008
	Diğer		3	0,2		0,0		0,0		0,0		0,0	1	100,0	1
	Toplam		**2 344**	**100,0**	**1 191**	**42,3**	**293**	**10,4**	**519**	**18,4**	**335**	**11,9**	**479**	**17,0**	**2 817**
Şerefe Karşı Suçlar	Hakaret	125-131	741	100,0	106	12,2	148	17,0	181	20,8	92	10,6	342	39,4	869
	Toplam		**741**	**100,0**	**106**	**12,2**	**148**	**17,0**	**181**	**20,8**	**92**	**10,6**	**342**	**39,4**	**869**
Adliyeye Karşı Suçlar	İftira	267-268	202	23,9	120	51,5	32	13,7	32	13,7	11	4,7	38	16,3	233
	Diğer		644	76,1	584	93,3	9	1,4	15	2,4	8	1,3	10	1,6	626
	Toplam		**846**	**100,0**	**704**	**82,0**	**41**	**4,8**	**47**	**5,5**	**19**	**2,2**	**48**	**5,6**	**859**
Cinsel Dokunulmaz. Karşı Suçlar	Çocukların Cinsel İstismarı	103	556	76,9	316	53,0	92	15,4	25	4,2	62	10,4	101	16,9	596
	Cinsel Taciz	105	84	11,6	3	5,6	14	25,9	16	29,6	7	13,0	14	25,9	54
	Cinsel Saldırı	102	43	5,9	16	41,0	4	10,3	4	10,3	7	17,9	8	20,5	39
	Diğer		40	5,5	17	30,9	2	3,6	10	18,2	7	12,7	19	34,5	55
	Toplam		**723**	**100,0**	**352**	**47,3**	**112**	**15,1**	**55**	**7,4**	**83**	**11,2**	**142**	**19,1**	**744**
Diğer Suç Türleri			2 226	8,3	693	23,1	768	25,6	417	13,9	610	20,4	508	17,0	2 996
TOPLAM			**26 943**	**100,0**	**12 733**	**39,2**	**6 228**	**19,2**	**4 621**	**14,2**	**3 800**	**11,7**	**5 059**	**15,6**	**32 441**

Diğer Kararlar: Davanın düşmesi, davanın reddî, özel yasalar gereğince erteleme, TCK madde 32 gereğince verilen kararlar, hüküm verilmesine yer olmadığı, ceza verilmesine yer olmadığı kararlarıdır.

(*): Mahkûmiyet kararları; sanıklar hakkında verilen hürriyeti bağlayıcı ceza, adli para cezası, erteleme, güvenlik tedbirleri ve diğer mahkûmiyet kararlarını içermektedir. Bir sanık hakkında bir suçtan dolayı aynı mahkûmiyet kararı içerisinde hürriyeti bağlayıcı ceza, para cezası ve güvenlik tedbirine hükmedilmesi halinde UYAP yazılımı nedeniyle mahkûmiyet karar sayısı üç olarak sayılmaktadır.

İstanbul ilinde suça sürüklenen çocukların işledikleri suç türleri incelendiğinde; malvarlığına karşı işlenen suçlar içinde açılan davalarda ilk sırayı %63,4 oranı ile hırsızlık suçu almaktadır. Bu suça ilişkin verilen kararlar incelendiğinde ise %48,4'ünü mahkûmiyet, %18,2'sinin beraat ve %11,6'sını hükmün açıklanmasının geri bırakılması kararı olduğu görülmektedir. Mahkûmiyet oranı en yüksek olan suç %59,6 oranı ile yağma suçu iken beraat oranın en yüksek olduğu suç %36,4 oranı ile tehdit suçudur. Kamunun sağlığına karşı işlenen suçlarda açılan davalarda ise ilk sırayı %66,3 oranı ile kullanmak için uyuşturucu veya uyarıcı madde satın almak, kabul etmek veya bulundurmak suçu almaktadır. Bu suça ilişkin verilen kararlara bakıldığında %35,4 oranında mahkûmiyet, %7,1 oranında beraat verilmişken %27,7 oranında hükmün açıklanmasının geri bırakılması kararı verilmiştir.

Tablo 2.1-16 Suça Sürüklenen Çocuklar Hakkında TCK Uyarınca Açılan Davalardaki Suç Yoğunluğuna Göre Verilen Karar Sayıları, İZMİR (2018)

İsnad Edilen Suç Türü	Suç Adı	TCK Madde No	Açılan Davalardaki Suç Sayısı	%	Türü Göre Karar Sayıları ve Oranları										
					Mahkûmiyet (*)	%	Beraat	%	Hükmün Açıklanmasının Geri Bırakılması	%	Yetkisizlik, Görevsizlik, Birleştirme	%	Diğer Kararlar	%	Toplam
Malvarlığına Karşı Suçlar	Hırsızlık	141-147	3 579	65,8	2 168	52,6	523	12,7	424	10,3	382	9,3	622	15,1	4 119
	Mala Zarar Verme	151-153	1 346	24,7	716	43,8	403	24,6	122	7,5	184	11,3	210	12,8	1 635
	Yağma	148-150	325	6,0	161	49,1	61	18,6	23	7,0	32	9,8	51	15,5	328
	Diğer		191	3,5	130	44,2	29	9,9	15	5,1	51	17,3	69	23,5	294
	Toplam		**5 441**	**100,0**	**3 175**	**49,8**	**1 016**	**15,9**	**584**	**9,2**	**649**	**10,2**	**952**	**14,9**	**6 376**
Hürriyete Karşı Suçlar	Konut Dokunulmazlığını İhlal	116	1 573	70,6	825	46,6	289	16,3	214	12,1	230	13,0	214	12,1	1 772
	Tehdit	106	432	19,4	96	21,0	120	26,2	78	17,0	64	14,0	100	21,8	458
	Kişiyi Hürriyetinden Yoksun Kılma	109	165	7,4	70	31,3	59	26,3	42	18,8	33	14,7	20	8,9	224
	Diğer		59	2,6	3	6,1	16	32,7	12	24,5	6	12,2	12	24,5	49
	Toplam		**2 229**	**100,0**	**994**	**39,7**	**484**	**19,3**	**346**	**13,8**	**333**	**13,3**	**346**	**13,8**	**2 503**
Vücut Dokunulmaz. Karşı Suçlar	Kasten Yaralama	86-87	1 312	96,5	342	23,5	155	10,6	357	24,5	182	12,5	422	28,9	1 458
	Taksirle Yaralama	89	48	3,5	16	34,0	2	4,3	17	36,2	3	6,4	9	19,1	47
	Toplam		**1 360**	**100,0**	**358**	**23,8**	**157**	**10,4**	**374**	**24,9**	**185**	**12,3**	**431**	**28,6**	**1 505**
Kamunun Sağlığına Karşı Suçlar	Kullanmak İçin Uyuşturucu Mad.Satın Alma, Kabul Etmek veya Bulunduma	191	938	89,1	352	37,4	18	1,9	271	28,8	122	13,0	177	18,8	940
	Uyuşturucu veya Uyar. Mad. İmal ve Ticareti ile Kul. Kolaylaştırma	188-190	109	10,4	73	48,7	29	19,3	4	2,7	30	20,0	14	9,3	150
	Diğer		6	0,6		0,0	2	66,7		0,0		0,0	1	33,3	3
	Toplam		**1 053**	**100,0**	**425**	**38,9**	**49**	**4,5**	**275**	**25,2**	**152**	**13,9**	**192**	**17,6**	**1 093**
Şerefe Karşı Suçlar	Hakaret	125-131	498	100,0	98	19,1	79	15,4	84	16,4	62	12,1	189	36,9	512
	Toplam		**498**	**100,0**	**98**	**19,1**	**79**	**15,4**	**84**	**16,4**	**62**	**12,1**	**189**	**36,9**	**512**
Adliyeye Karşı Suçlar	İftira	267-268	42	44,7	25	42,4	15	25,4	8	13,6	4	6,8	7	11,9	59
	Diğer		52	55,3	49	38,6	23	18,1	21	16,5	10	7,9	24	18,9	127
	Toplam		**94**	**100,0**	**74**	**39,8**	**38**	**20,4**	**29**	**15,6**	**14**	**14,7**	**31**	**16,7**	**186**
Cinsel Dokunulmaz. Karşı Suçlar	Çocukların Cinsel İstismarı	103	234	75,2	100	40,2	41	16,5	19	7,6	30	12,0	59	23,7	249
	Cinsel Taciz	105	43	13,8	3	9,4	2	6,3	11	34,4	1	3,1	15	46,9	32
	Cinsel Saldırı	102	20	6,4	12	38,7	3	9,7	1	3,2	4	12,9	11	35,5	31
	Diğer		14	4,5	1	7,1	1	7,1	2	14,3	3	21,4	7	50,0	14
	Toplam		**311**	**100,0**	**116**	**35,6**	**47**	**14,4**	**33**	**10,1**	**38**	**11,7**	**92**	**28,2**	**326**
Diğer Suç Türleri			739	6,3	196	26,1	122	16,2	156	20,8	182	24,2	95	12,6	751
TOPLAM			**11 725**	**100,0**	**5 436**	**41,0**	**1 992**	**15,0**	**1 881**	**14,2**	**1 615**	**12,2**	**2 328**	**17,6**	**13 252**

Diğer Kararlar: Davanın düşmesi, davanın reddi, özel yasalar gereğince erteleme, TCK madde 32 gereğince verilen kararlar, hüküm verilmesine yer olmadığı, ceza verilmesine yer olmadığı kararlarıdır.

(*): Mahkûmiyet kararları; sanıklar hakkında verilen hürriyeti bağlayıcı ceza, adli para cezası, erteleme, güvenlik tedbirleri ve diğer mahkûmiyet kararlarını içermektedir. Bir sanık hakkında bir suçtan dolayı aynı mahkûmiyet kararı içerisinde hürriyeti bağlayıcı ceza, para cezası ve güvenlik tedbirine hükmedilmesi halinde UYAP yazılımı nedeniyle mahkûmiyet karar sayısı üç olarak sayılmaktadır.

İzmir ilinde suça sürüklenen çocukların işledikleri suç türleri incelendiğinde; malvarlığına karşı işlenen suçlar içinde açılan davalarda ilk sırayı %65,8 oranı ile hırsızlık suçu almaktadır. Bu suça ilişkin verilen kararlar incelendiğinde ise %52,6'sının mahkûmiyet, %12,7'sinin beraat ve %10,3'ünün hükmün açıklanmasının geri bırakılması kararı olduğu görülmektedir. Kamunun sağlığına karşı işlenen suçlarda açılan davalarda ise ilk sırayı %89,1 oranı ile kullanmak için uyuşturucu veya uyarıcı madde satın almak, kabul etmek veya bulundurmak suçu almaktadır. Bu suça ilişkin verilen kararlara bakıldığında %37,4 oranında mahkûmiyet, %1,9 oranında beraat verilmişken %28,8 oranında hükmün açıklanmasının geri bırakılması kararı verilmiştir.

Tablo 2.1-17 Suça Sürüklenen Çocuklar Hakkında TCK Uyarınca Açılan Davalardaki Suç Yoğunluğuna Göre Verilen Karar Sayıları, ANKARA (2018)

İsnad Edilen Suç Türü	Suç Adı	TCK Madde No	Açılan Davalardaki Suç Sayısı	%	Türü Göre Karar Sayıları ve Oranları										
					Mahkûmiyet (*)	%	Beraat	%	Hükmün Açıklanmasının Geri Bırakılması	%	Yetkisizlik, Görevsizlik, Birleştirme	%	Diğer Kararlar	%	Toplam
Malvarlığına Karşı Suçlar	Hırsızlık	141-147	2 443	57,5	1 334	50,1	420	15,8	341	12,8	268	10,1	299	11,2	2 662
	Mala Zarar Verme	151-153	1 096	25,8	511	42,0	357	29,3	83	6,8	146	12,0	120	9,9	1 217
	Yağma	148-150	398	9,4	137	34,5	55	13,9	18	4,5	141	35,5	46	11,6	397
	Diğer		310	7,3	125	39,4	21	6,6	24	7,6	92	29,0	55	17,4	317
	Toplam		**4 247**	**100,0**	**2 107**	**45,9**	**853**	**18,6**	**466**	**10,1**	**647**	**14,1**	**520**	**11,3**	**4 593**
Hürriyete Karşı Suçlar	Konut Dokunulmazlığını İhlal	116	1 008	58,5	525	47,9	223	20,3	125	11,4	132	12,0	92	8,4	1 097
	Tehdit	106	487	28,2	51	10,9	177	37,7	117	24,9	46	9,8	79	16,8	470
	Kişiyi Hürriyetinden Yoksun Kılma	109	171	9,9	40	24,8	48	29,8	26	16,1	35	21,7	12	7,5	161
	Diğer		58	3,4	8	10,8	18	24,3	30	40,5	1	1,4	17	23,0	74
	Toplam		**1 724**	**100,0**	**624**	**34,6**	**466**	**25,9**	**298**	**16,5**	**214**	**11,9**	**200**	**11,1**	**1 802**
Vücut Dokunulmaz. Karşı Suçlar	Kasten Yaralama	86-87	1 889	97,9	273	15,6	176	10,0	597	34,0	227	12,9	482	27,5	1 755
	Taksirle Yaralama	89	40	2,1	19	51,4	1	2,7	4	10,8	1	2,7	12	32,4	37
	Toplam		**1 929**	**100,0**	**292**	**16,3**	**177**	**9,9**	**601**	**33,5**	**228**	**12,7**	**494**	**27,6**	**1 792**
Kamunun Sağlığına Karşı Suçlar	Uyuşturucu veya Uyar. Mad. İmal ve Ticareti ile Kul. Kolaylaştırma	188-190	323	52,5	207	49,9	70	16,9	2	0,5	120	28,9	16	3,9	415
	Kullanmak İçin Uyuşturucu Mad. Satın Alma, Kabul Etmek veya Bulunduma	191	291	47,3	119	36,7	32	9,9	92	28,4	17	5,2	64	19,8	324
	Toplam		**615**	**100,0**	**326**	**44,1**	**102**	**13,8**	**94**	**12,7**	**137**	**18,5**	**80**	**10,8**	**739**
Şerefe Karşı Suçlar	Hakaret	125-131	570	100,0	40	7,4	109	20,1	123	22,7	54	9,9	217	40,0	543
	Toplam		**570**	**100,0**	**40**	**7,4**	**109**	**20,1**	**123**	**22,7**	**54**	**9,9**	**217**	**40,0**	**543**
Adliyeye Karşı Suçlar	İftira	267-268	47	13,0	12	29,3	15	36,6	6	14,6	5	12,2	3	7,3	41
	Diğer		314	87,0	323	88,7	12	3,3	10	2,7	7	1,9	12	3,3	364
	Toplam		**361**	**100,0**	**335**	**82,7**	**27**	**6,7**	**16**	**4,0**	**12**	**3,0**	**15**	**3,7**	**405**
Cinsel Dokunulmaz. Karşı Suçlar	Çocukların Cinsel İstismarı	103	205	73,7	87	48,9	28	15,7	1	0,6	33	18,5	29	16,3	178
	Cinsel Taciz	105	48	17,3	1	2,6	5	12,8	20	51,3	1	2,6	12	30,8	39
	Cinsel Saldırı	102	7	2,5	1	14,3		0,0	2	28,6	2	28,6	2	28,6	7
	Diğer		18	6,5	5	29,4		0,0	6	35,3	1	5,9	5	29,4	17
	Toplam		**278**	**100,0**	**94**	**39,0**	**33**	**13,7**	**29**	**12,0**	**37**	**15,4**	**48**	**19,9**	**241**
Diğer Suç Türleri			834	7,9	204	25,7	120	15,1	175	22,1	213	26,9	81	10,2	793
TOPLAM			**10 558**	**100,0**	**4 022**	**36,9**	**1 887**	**17,3**	**1 802**	**16,5**	**1 542**	**14,1**	**1 655**	**15,2**	**10 908**

Diğer Kararlar: Davanın düşmesi, davanın reddi, özel yasalar gereğince erteleme, TCK madde 32 gereğince verilen kararlar, hüküm verilmesine yer olmadığı, ceza verilmesine yer olmadığı kararlarıdır.

(*): Mahkûmiyet kararları; sanıklar hakkında verilen hürriyeti bağlayıcı ceza, adli para cezası, erteleme, güvenlik tedbirleri ve diğer mahkûmiyet kararlarını içermektedir. Bir sanık hakkında bir suçtan dolayı aynı mahkûmiyet kararı içerisinde hürriyeti bağlayıcı ceza, para cezası ve güvenlik tedbirine hükmedilmesi halinde UYAP yazılımı nedeniyle mahkûmiyet karar sayısı üç olarak sayılmaktadır.

Ankara ilinde suça sürüklenen çocukların işledikleri suç türleri incelendiğinde; malvarlığına karşı işlenen suçlar içinde açılan davalarda ilk sırayı %57,5 oranı ile hırsızlık suçu almaktadır. Bu suça ilişkin verilen kararlar incelendiğinde ise %50,1'inin mahkûmiyet, %15,8'inin beraat ve %12,8'inin hükmün açıklanmasının geri bırakılması kararı olduğu görülmektedir. Mahkûmiyet oranı en yüksek olan suç %51,4 oranı ile taksirle yaralama suçu iken beraat oranın en yüksek olduğu suç %37,7 oranı ile tehdit suçudur. Vücut dokunulmazlığına karşı suçlarda açılan davalarda ise ilk sırayı %97,9 oranı ile kasten yaralama suçu almaktadır. Bu suça ilişkin verilen kararlara bakıldığında %15,6 oranında mahkûmiyet, %10,0 oranında beraat verilmişken %34,0 oranında hükmün açıklanmasının geri bırakılması kararı verilmiştir.

ADLİ SİCİL VE İSTATİSTİK
GENEL MÜDÜRLÜĞÜ

SUÇ ATLASI

TCK Uyarınca Açılan Davalarda İlk Sırayı Alan Suçlar, İLLER-TÜRKİYE (2018)



Harita: 1

Vücut Dokunulmazlığına Karşı Suçlar (TCK 86-93)

Malvarlığına Karşı Suçlar (TCK 141-169)

Anayasal Düzene ve Bu Düzenin İşleyişine Karşı Suçlar (309-316)

Özel Kanunlar Uyarınca Açılan Davalarda İlk Sırayı Alan Suçlar, İLLER-TÜRKİYE (2018)



Harita: 2

- 2004 Sayılı İcra ve İflâs Kanununa Muhalefet
- 5607 Sayılı Kaçakçılıkla Mücadele Kanununa Muhalefet
- 1632 Sayılı Askeri Ceza Kanununa Muhalefet
- 5941 Sayılı Çek Kanununa Muhalefet
- 6136 Ateşli Silahlar ve Bıçaklar ile Diğer Aletler Hk. Kanununa Muhalefet
- 6831 Sayılı Orman Kanununa Muhalefet

TCK Uyarınca Açılan Davalarda Coğrafi Bölgelere Göre İlk Beş Sırayı Alan Suçlar, BÖLGE-TÜRKİYE (2018)

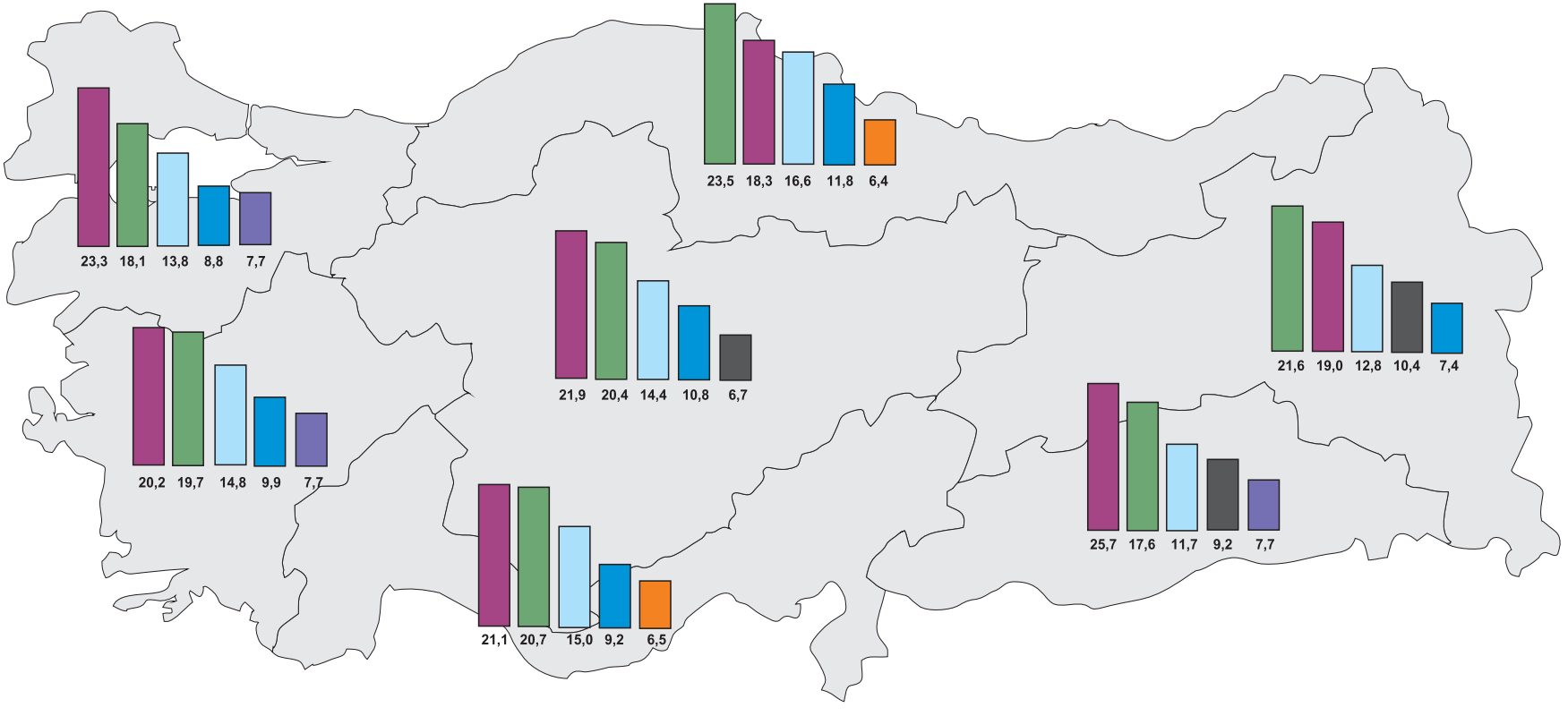

Harita: 3

- Malvarlığına Karşı Suçlar (TCK 141-169)
- Vücut Dokunulmazlığına Karşı Suçlar (TCK 86-93)
- Hürriyete Karşı Suçlar (TCK 106-124)
- Şerefe Karşı Suçlar (TCK 125-131)
- Anayasal Düzene ve Bu Düzenin İşleyişine Karşı Suçlar (TCK 309-316)
- Kamunun Sağlığına Karşı Suçlar (TCK 185-196)
- Genel Tehlike Yaratan Suçlar (TCK 170-180)

ÖZEL Kanunlar Uyarınca Açılan Davalarda Coğrafi Bölgelere Göre İlk Beş Sırayı Alan Suçlar, BÖLGE-TÜRKİYE (2018)

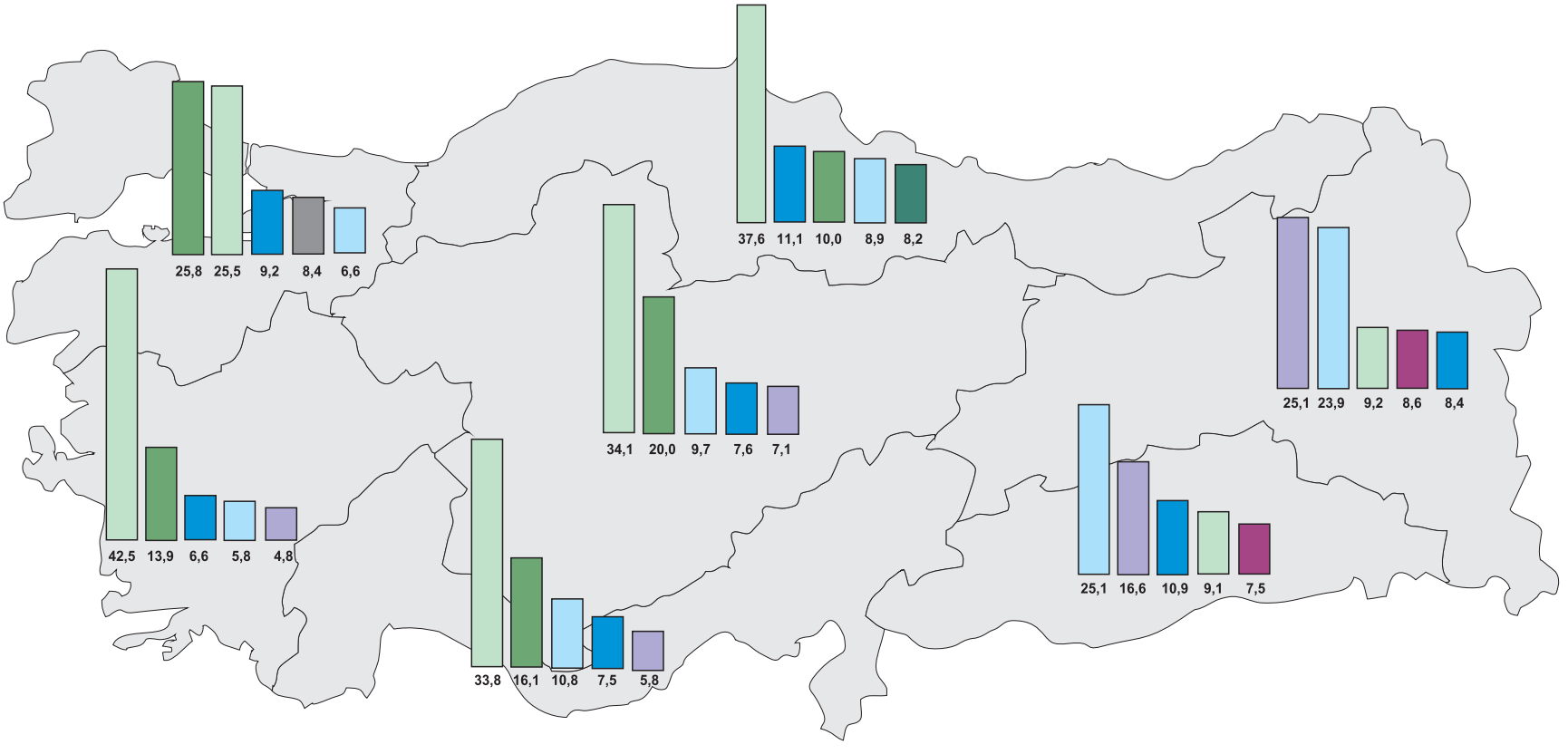

Harita: 4

- 2004 Sayılı İcra ve İflas Kanununa Muhalefet
- 5607 Sayılı Kaçakçılıkla Mücadele Kanununa Muhalefet
- 1632 Sayılı Askeri Ceza Kanununa Muhalefet
- 213 Sayılı Vergi Usul Kanununa Muhalefet
- 5941 Sayılı Çek Kanununa Muhalefet
- 6136 Sayılı Ateşli Silâhlar ve Bıçaklar ile Diğer Aletler Hk. Kanuna Muhalefet
- 3713 Sayılı Terörle Mücadele Kanununa Muhalefet
- 6831 Sayılı Orman Kanununa Muhalefet

ADLİ SİCİL VE İSTATİSTİK
GENEL MÜDÜRLÜĞÜ

BÖLÜM 2.2

COĞRAFİ BÖLGELER

Tablo 2.2-1 Açılan Davalardaki Suç Sayıları, BÖLGE (2018)

Bölgeler	TCK Uyarınca	Özel Kanunlar Uyarınca	Toplam
Marmara	707 394	224 780	**932 174**
Ege	389 101	95 725	**484 826**
Akdeniz	341 839	86 638	**428 477**
İç Anadolu	443 592	107 493	**551 085**
Karadeniz	218 265	54 146	**272 411**
Doğu Anadolu	139 418	41 687	**181 105**
Güneydoğu Anadolu	197 057	66 169	**263 226**
TÜRKİYE	**2 436 666**	**676 638**	**3 113 304**

Not: Açılan davalardaki suç sayısı cari yıl içinde açılan ve bozularak gelen davalardaki suçları kapsamaktadır.

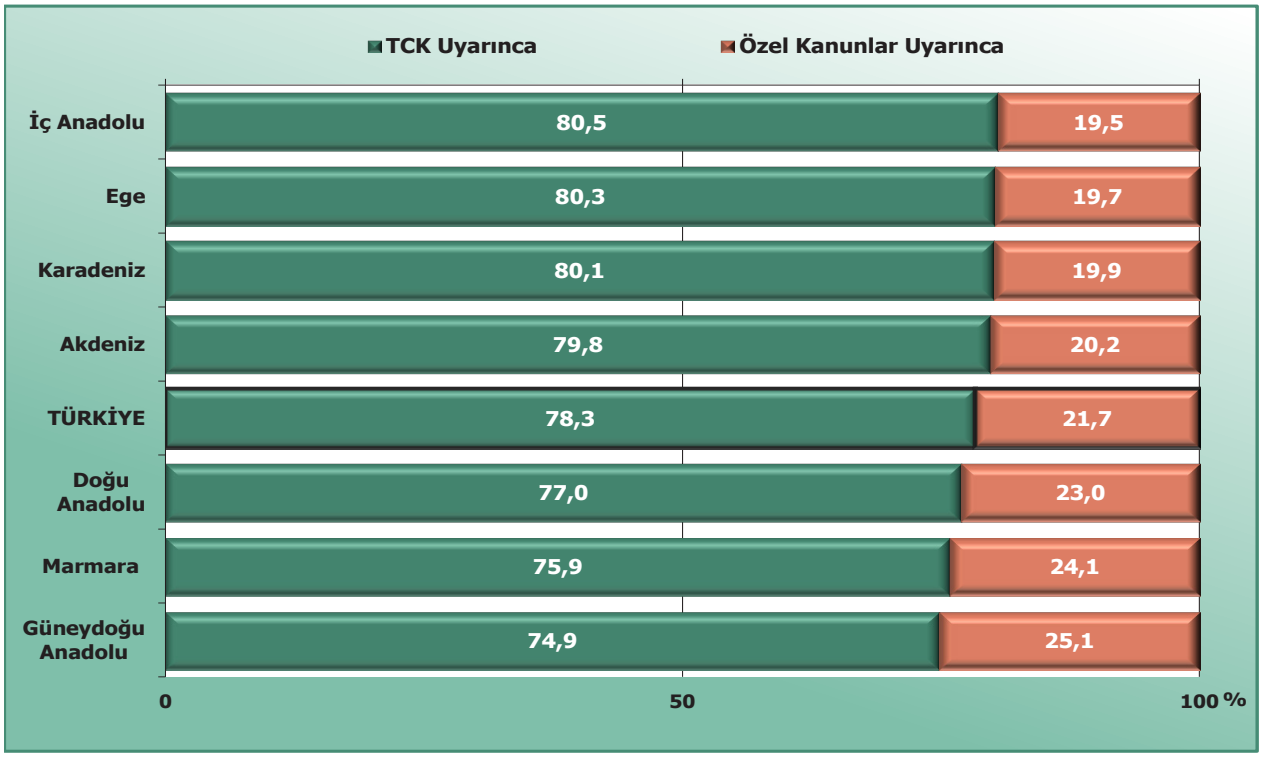

2018 yılında Türkiye'de açılan davalardaki suçların %78,3'ü Türk Ceza Kanunu (TCK), %21,7'si özel kanunlar uyarınca açılmıştır. TCK uyarınca açılan davalardaki suçların oranı bakımından İç Anadolu, Ege, Karadeniz ve Akdeniz Türkiye ortalamasının üstünde kalan bölgeler olurken özel kanunlar uyarınca açılan davalardaki suçlar bakımından ise bu bölgeler Türkiye ortalamasının altında kalmıştır.

Tablo 2.2-2 TCK Uyarınca Karara Bağlanan Davalardaki Suç Sayıları ve Kararlar, BÖLGE (2018)

Bölgeler	Karara Bağlanan Davalardaki Suç Sayısı	Türüne Göre Karar Sayıları					
		Mahkûmiyet (*)	Beraat	Hükmün Açıklanmasının Geri Bırakılması	Yetkisizlik, Görevsizlik, Birleştirme	Diğer Kararlar	Toplam
Marmara	757 178	488 543	195 333	119 929	64 977	154 186	**1 022 968**
Ege	376 649	262 405	83 457	65 396	41 971	65 110	**518 339**
Akdeniz	343 672	229 849	84 683	60 087	29 916	63 165	**467 700**
İç Anadolu	405 095	265 689	88 731	72 326	34 829	84 334	**545 909**
Karadeniz	211 580	133 633	43 395	43 404	15 370	44 849	**280 651**
Doğu Anadolu	145 429	82 655	33 853	26 973	15 019	29 697	**188 197**
Güneydoğu Anadolu	200 848	115 277	49 790	31 850	23 982	38 326	**259 225**
TÜRKİYE	**2 440 451**	**1 578 051**	**579 242**	**419 965**	**226 064**	**479 667**	**3 282 989**

Diğer Kararlar: Davanın düşmesi, ceza verilmesine yer olmadığı, hüküm verilmesine yer olmadığı, davanın reddî, özel yasalar gereğince erteleme, TCK madde 32 gereğince verilen kararlardır.

(*): Mahkûmiyet kararları, sanıklar hakkında verilen hürriyeti bağlayıcı ceza, adli para cezası, erteleme, güvenlik tedbirleri ve diğer mahkûmiyet kararlarını içermektedir. Bir sanık hakkında bir suçtan dolayı aynı mahkûmiyet kararı içerisinde hürriyeti bağlayıcı ceza, para cezası ve güvenlik tedbirine hükmedilmesi halinde UYAP yazılımı nedeniyle mahkûmiyet karar sayısı üç olarak sayılmaktadır.

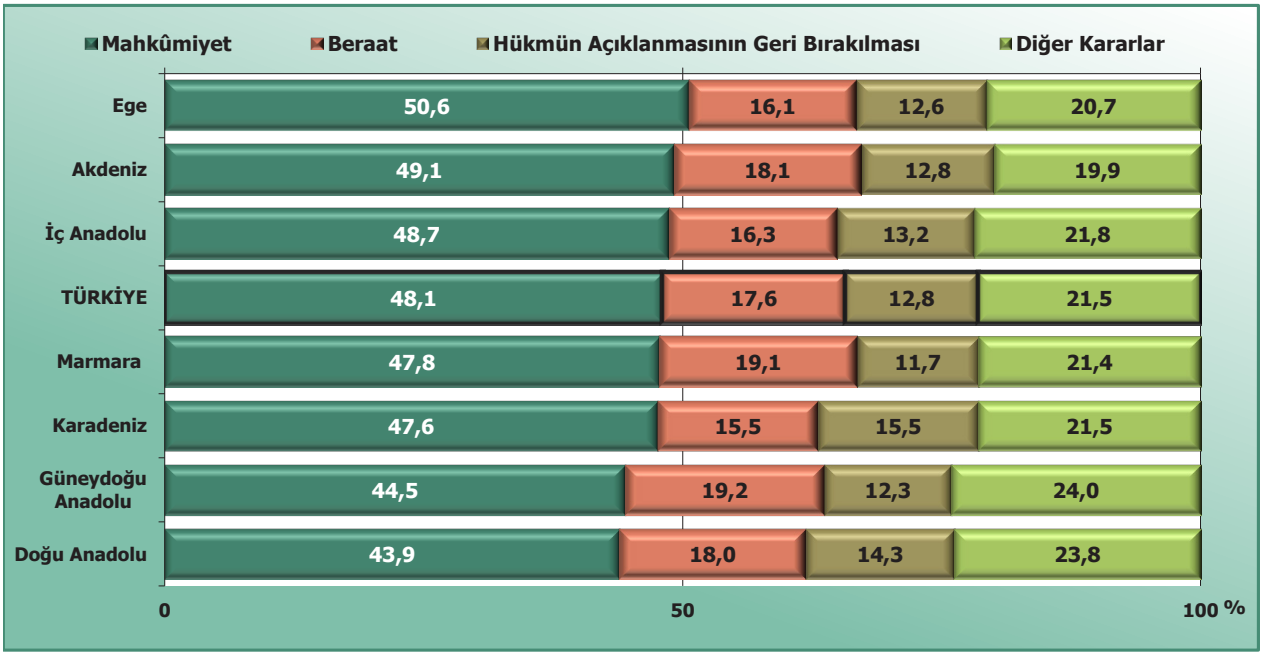

Not: Grafikte; yetkisizlik, görevsizlik ve birleştirme kararları diğer kararlar içinde gösterilmiştir.

2018 yılında ceza mahkemelerinde bölgelere göre TCK uyarınca karara bağlanan davalardaki karar oranları bölge bazlı incelendiğinde; mahkûmiyet oranları bakımından Ege (%50,6), Akdeniz (%49,1) ve İç Anadolu (%48,7) bölgelerinin bu oranın Türkiye Ortalaması olan %48,1'in üzerinde kaldığı, Marmara (%47,8), Karadeniz (%47,6), Güneydoğu Anadolu (%44,5) ve Doğu Anadolu (%43,9) bölgelerinin ise Türkiye ortalamasının altında kaldığı görülmektedir.

Tablo 2.2-3 Özel Kanunlar Uyarınca Karara Bağlanan Davalardaki Suç Sayıları ve Kararlar, BÖLGE (2018)

Bölgeler	Karara Bağlanan Davalardaki Suç Sayısı	Türüne Göre Karar Sayıları					
		Mahkûmiyet (*)	Beraat	Hükmün Açıklanmasının Geri Bırakılması	Yetkisizlik, Görevsizlik, Birleştirme	Diğer Kararlar	Toplam
Marmara	189 635	109 059	39 488	19 513	17 540	52 090	**237 690**
Ege	93 200	57 009	15 896	7 489	9 575	24 343	**114 312**
Akdeniz	85 211	53 549	15 443	7 891	6 042	24 998	**107 923**
İç Anadolu	93 635	55 674	16 085	7 739	7 579	26 737	**113 814**
Karadeniz	50 375	32 319	9 154	6 437	2 986	12 524	**63 420**
Doğu Anadolu	44 365	29 102	9 022	8 568	6 890	7 066	**60 648**
Güneydoğu Anadolu	65 394	43 318	13 725	10 431	8 504	10 606	**86 584**
TÜRKİYE	**621 815**	**380 030**	**118 813**	**68 068**	**59 116**	**158 364**	**784 391**

Diğer Kararlar: Davanın düşmesi, ceza verilmesine yer olmadığı, hüküm verilmesine yer olmadığı, davanın reddî, özel yasalar gereğince erteleme, TCK madde 32 gereğince verilen kararlardır.

(*): Mahkûmiyet kararları, sanıklar hakkında verilen hürriyeti bağlayıcı ceza, adli para cezası, erteleme, güvenlik tedbirleri ve diğer mahkûmiyet kararlarını içermektedir. Bir sanık hakkında bir suçtan dolayı aynı mahkûmiyet kararı içerisinde hürriyeti bağlayıcı ceza, para cezası ve güvenlik tedbirine hükmedilmesi halinde UYAP yazılımı nedeniyle mahkûmiyet karar sayısı üç olarak sayılmaktadır.

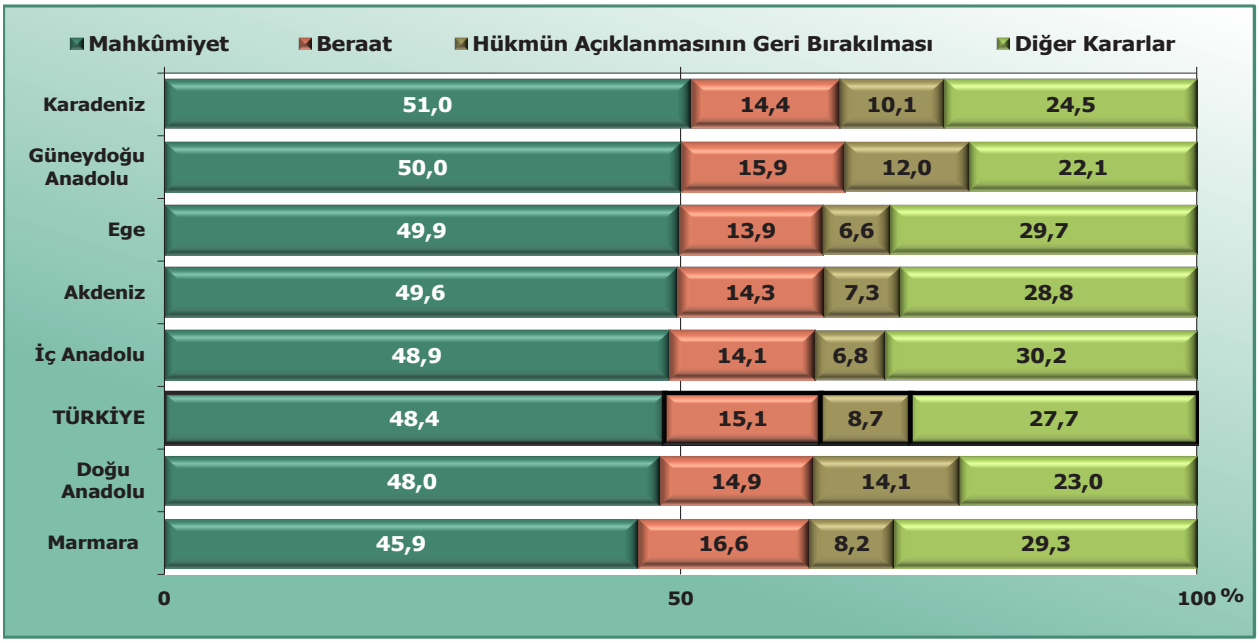

Not: Grafikte; yetkisizlik, görevsizlik ve birleştirme kararları diğer kararlar içinde gösterilmiştir.

2018 yılında ceza mahkemelerinde özel kanunlar uyarınca karara bağlanan davalardaki karar oranları bölge bazlı incelendiğinde; mahkûmiyet oranları bakımından Karadeniz (%51,0), Güneydoğu Anadolu (%50,0), Ege (%49,9), Akdeniz (%49,6) ve İç Anadolu (%48,9) bölgelerinin bu oranın Türkiye ortalaması olan %48,4'ün üzerinde kaldığı, Doğu Anadolu (%48,0) ve Marmara (%45,9) bölgelerinin ise Türkiye ortalamasının altında kaldığı görülmektedir.

Tablo 2.2-4 TCK Uyarınca Açılan/Karara Bağlanan Davalardaki Suçlar ve Kararlar, MARMARA (2018)

İsnad Edilen Suç Türü	Açılan Davalardaki Suç Sayısı	%	Karara Bağlanan Davalardaki Suç Sayısı	%	Türüne Göre Karar Sayıları										
					Mahkûmiyet (*)	%	Beraat	%	Hükmün Açıklanmasının Geri Bırakılması	%	Yetkisizlik, Görevsizlik, Birleştirme	%	Diğer Kararlar	%	Toplam
Malvarlığına Karşı Suçlar	164 955	**23,3**	167 445	**22,1**	140 138	**56,9**	43 273	**17,6**	11 176	**4,5**	21 439	**8,7**	30 237	**12,3**	**246 263**
Vücut Dokunulmazlığına Karşı Suçlar	127 932	**18,1**	129 555	**17,1**	62 695	**40,2**	20 327	**13,0**	42 229	**27,1**	5 986	**3,8**	24 750	**15,9**	**155 987**
Hürriyete Karşı Suçlar	97 300	**13,8**	101 217	**13,4**	51 657	**40,5**	34 915	**27,4**	14 475	**11,4**	5 605	**4,4**	20 859	**16,4**	**127 511**
Şerefe Karşı Suçlar	62 007	**8,8**	64 106	**8,5**	15 934	**22,4**	15 350	**21,6**	10 979	**15,4**	2 423	**3,4**	26 381	**37,1**	**71 067**
Kamunun Sağlığına Karşı Suçlar	54 587	**7,7**	46 886	**6,2**	47 660	**62,1**	4 965	**6,5**	9 028	**11,8**	4 525	**5,9**	10 589	**13,8**	**76 767**
Kamu Güvenine Karşı Suçlar	37 453	**5,3**	39 022	**5,2**	20 260	**40,2**	12 791	**25,4**	6 499	**12,9**	6 320	**12,5**	4 556	**9,0**	**50 426**
Genel Tehlike Yaratan Suçlar	34 353	**4,9**	30 151	**4,0**	17 635	**47,2**	3 090	**8,3**	13 772	**36,9**	407	**1,1**	2 452	**6,6**	**37 356**
Anayasal Düzene ve Bu Düzenin İşleyişine Karşı Suçlar	23 725	**3,4**	27 700	**3,7**	19 872	**49,4**	7 116	**17,7**	787	**2,0**	4 762	**11,8**	7 673	**19,1**	**40 210**
Adliyeye Karşı Suçlar	19 851	**2,8**	19 278	**2,5**	23 690	**73,3**	4 662	**14,4**	1 512	**4,7**	1 112	**3,4**	1 340	**4,1**	**32 316**
Kamu İdaresinin Güvenilirliğine ve İşleyişine Karşı Suçlar	14 912	**2,1**	14 090	**1,9**	7 477	**41,3**	5 327	**29,4**	2 152	**11,9**	1 179	**6,5**	1 972	**10,9**	**18 107**
TCK Kapsamındaki Diğer Suçlar	70 319	**9,9**	117 728	**15,5**	81 525	**48,8**	43 517	**26,1**	7 320	**4,4**	11 219	**6,7**	23 377	**14,0**	**166 958**
Toplam	**707 394**	**100,0**	**757 178**	**100,0**	**488 543**	**47,8**	**195 333**	**19,1**	**119 929**	**11,7**	**64 977**	**6,4**	**154 186**	**15,1**	**1 022 968**

Diğer Kararlar: Davanın düşmesi, ceza verilmesine yer olmadığı, hüküm verilmesine yer olmadığı, davanın reddi, özel yasalar gereğince erteleme, TCK madde 32 gereğince verilen kararlardır.

(*): Mahkûmiyet kararları, sanıklar hakkında verilen hürriyeti bağlayıcı ceza, adli para cezası, erteleme, güvenlik tedbirleri ve diğer mahkûmiyet kararlarını içermektedir. Bir sanık hakkında bir suçtan dolayı aynı mahkûmiyet kararı içerisinde hürriyeti bağlayıcı ceza, para cezası ve güvenlik tedbirine hükmedilmesi halinde UYAP yazılımı nedeniyle mahkûmiyet karar sayısı üç olarak sayılmaktadır.

Not: Açılan davalardaki suç sayısı cari yıl içinde açılan ve bozularak gelen davalardaki suçları kapsamaktadır.

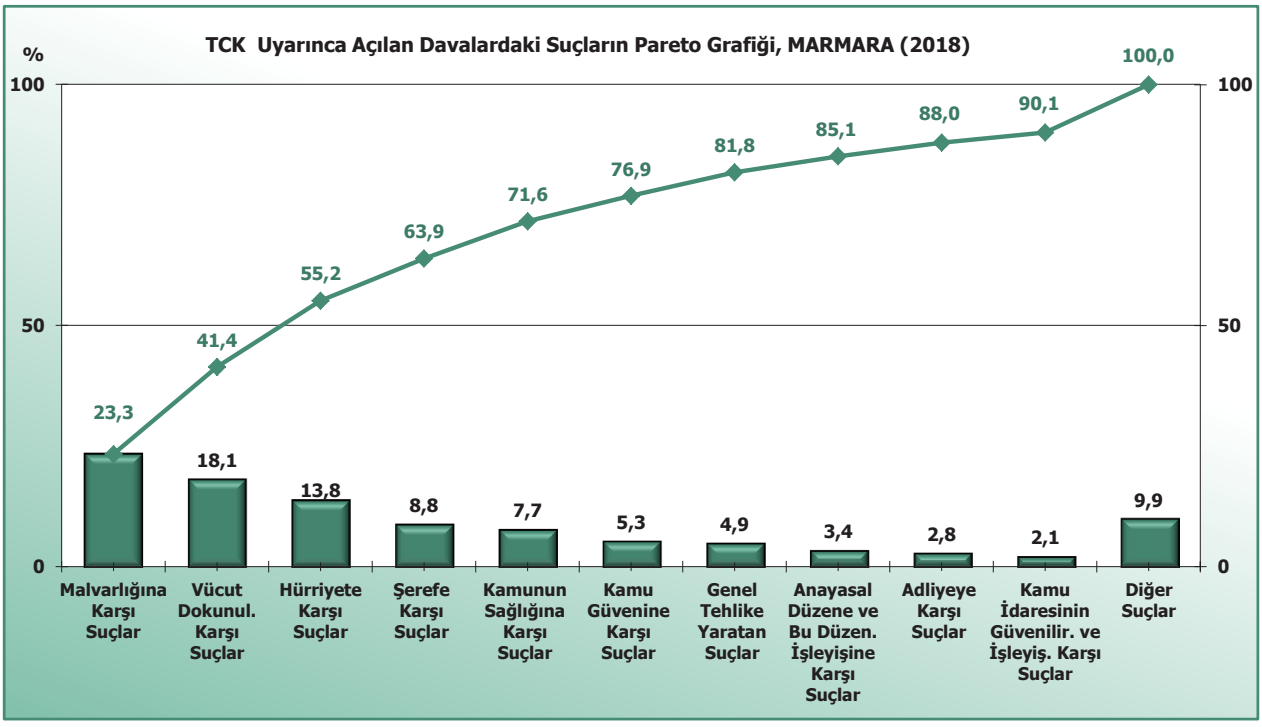

2018 yılı içinde TCK uyarınca açılan davalardaki suçların pareto analizine bakıldığında; %55,2'sini malvarlığına, vücut dokunulmazlığına ve hürriyete karşı işlenen suçların oluşturduğu görülmüştür.

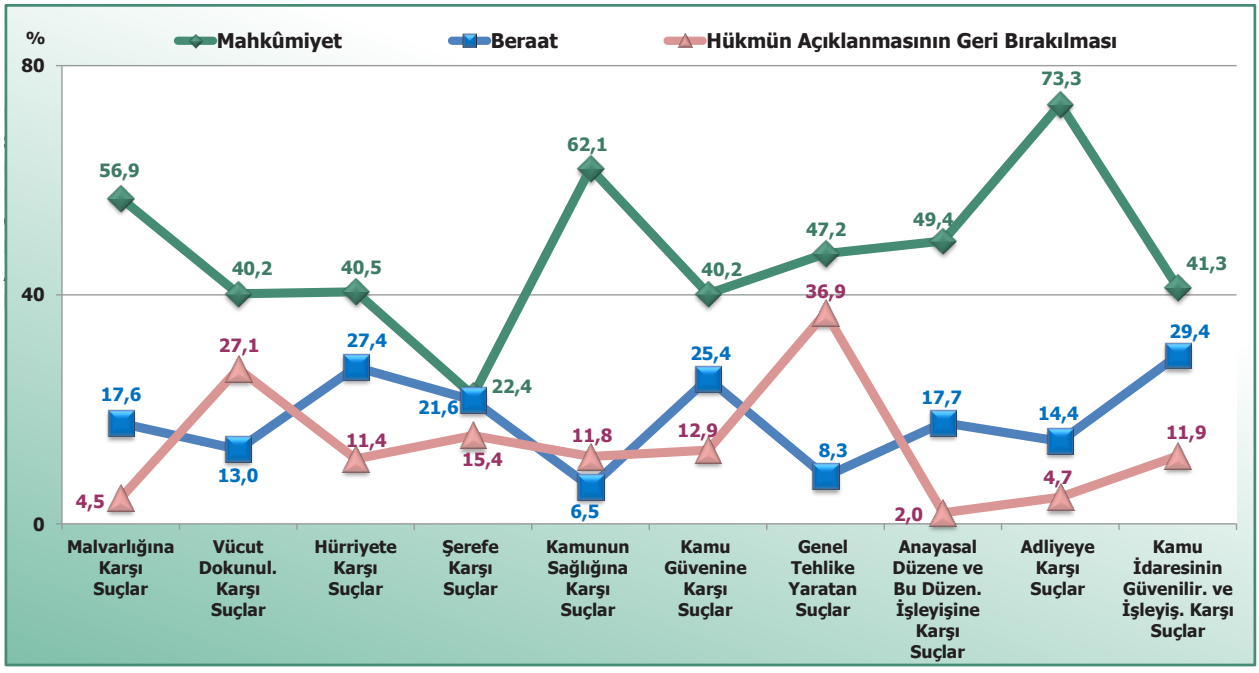

2018 yılı içinde Marmara Bölgesinde TCK uyarınca karara bağlanan davalardaki ilk on suça ilişkin verilen kararlar incelendiğinde; mahkûmiyet kararının yüksek oranlarda verildiği suçlar sırasıyla %73,3 oranı ile adliyeye karşı, %62,1 oranı ile kamunun sağlığına karşı işlenen suçlar olurken en az verildiği suç türü %22,4 oranı ile şerefe karşı işlenen suçlardır. Bölgenin mahkûmiyet ortalaması %47,8'dir. Beraat kararının yüksek oranlarda verildiği suçlar sırasıyla, %29,4 oranı ile kamu idaresinin güvenilirliğine ve işleyişine karşı, %27,4 oranı ile hürriyete karşı ve %25,4 oranı ile kamu güvenine karşı işlenen suçlardır. Hükmün açıklanmasının geri bırakılması kararının yüksek oranlarda verildiği suçların ise sırasıyla, %36,9 oranı ile genel tehlike yaratan, %27,1 oranı ile vücut dokunulmazlığına karşı ve %15,4 oranı ile şerefe karşı işlenen suçlar olduğu görülmektedir.

Tablo 2.2-5 Özel Kanunlar Uyarınca Açılan/Karara Bağlanan Davalardaki Suçlar ve Kararlar, MARMARA (2018)

Kanun No	Kanun Adı	Açılan Davalardaki Suç Sayısı	%	Karara Bağlanan Davalardaki Suç Sayısı	%	Türüne Göre Karar Sayıları										
						Mahkûmiyet (*)	%	Beraat	%	Hükmün Açıklanmasının Geri Bırakılması	%	Yetkisizlik, Görevsizlik, Birleştirme	%	Diğer Kararlar	%	Toplam
5941	Çek Kanunu	58 100	25,8	30 599	16,1	14 597	43,8	2 680	8,0		0,0	1 759	5,3	14 290	42,9	33 326
2004	İcra ve İflas Kanunu	57 371	25,5	55 658	29,4	21 299	36,7	11 551	19,9	11	0,0	1 340	2,3	23 839	41,1	58 040
6136	Ateşli Silahlar ve Bıçaklar ile Diğer Aletler Hakkında Kanun	20 666	9,2	19 353	10,2	24 597	70,6	3 021	8,7	4 849	13,9	1 070	3,1	1 312	3,8	34 849
213	Vergi Usul Kanunu	18 813	8,4	14 786	7,8	12 431	55,2	5 027	22,3	1 665	7,4	1 246	5,5	2 145	9,5	22 514
5607	Kaçakçılıkla Mücadele Kanunu	14 754	6,6	12 674	6,7	12 019	57,9	2 531	12,2	1 145	5,5	2 856	13,8	2 199	10,6	20 750
1632	Askeri Ceza Kanunu	11 186	5,0	13 311	7,0	6 813	42,2	1 719	10,7	3 611	22,4	3 030	18,8	956	5,9	16 129
6222	Sporda Şiddet ve Düzensizliğin Önlenmesine Dair Kanun	6 632	3,0	5 811	3,1	993	16,1	654	10,6	599	9,7	1 868	30,2	2 062	33,4	6 176
5809	Elektronik Haberleşme Kanunu	6 105	2,7	8 376	4,4	1 863	21,8	4 822	56,5	718	8,4	131	1,5	997	11,7	8 531
6769	Sınai Mülkiyet Kanunu	3 926	1,7	2 456	1,3	614	21,7	273	9,7	1 297	45,9	329	11,6	314	11,1	2 827
3713	Terörle Mücadele Kanunu	3 567	1,6	3 448	1,8	1 361	31,9	886	20,7	851	19,9	604	14,1	568	13,3	4 270
Diğer Özel Kanunlar		23 660	10,5	23 163	12,2	12 472	41,2	6 324	20,9	4 767	15,7	3 307	10,9	3 408	11,3	30 278
Toplam		224 780	100,0	189 635	100,0	109 059	45,9	39 488	16,6	19 513	8,2	17 540	7,4	52 090	21,9	237 690

Diğer Kararlar: Davanın düşmesi, ceza verilmesine yer olmadığı, hüküm verilmesine yer olmadığı, davanın reddi, özel yasalar gereğince erteleme, TCK madde 32 gereğince verilen kararlardır.

(*): Mahkûmiyet kararları, sanıklar hakkında verilen hürriyeti bağlayıcı ceza, adli para cezası, erteleme, güvenlik tedbirleri ve diğer mahkûmiyet kararlarını içermektedir. Bir sanık hakkında bir suçtan dolayı aynı mahkûmiyet kararı içerisinde hürriyeti bağlayıcı ceza, para cezası ve güvenlik tedbirine hükmedilmesi halinde UYAP yazılımı nedeniyle mahkûmiyet karar sayısı üç olarak sayılmaktadır.

Not: Açılan davalardaki suç sayısı cari yıl içinde açılan ve bozularak gelen davalardaki suçları kapsamaktadır.

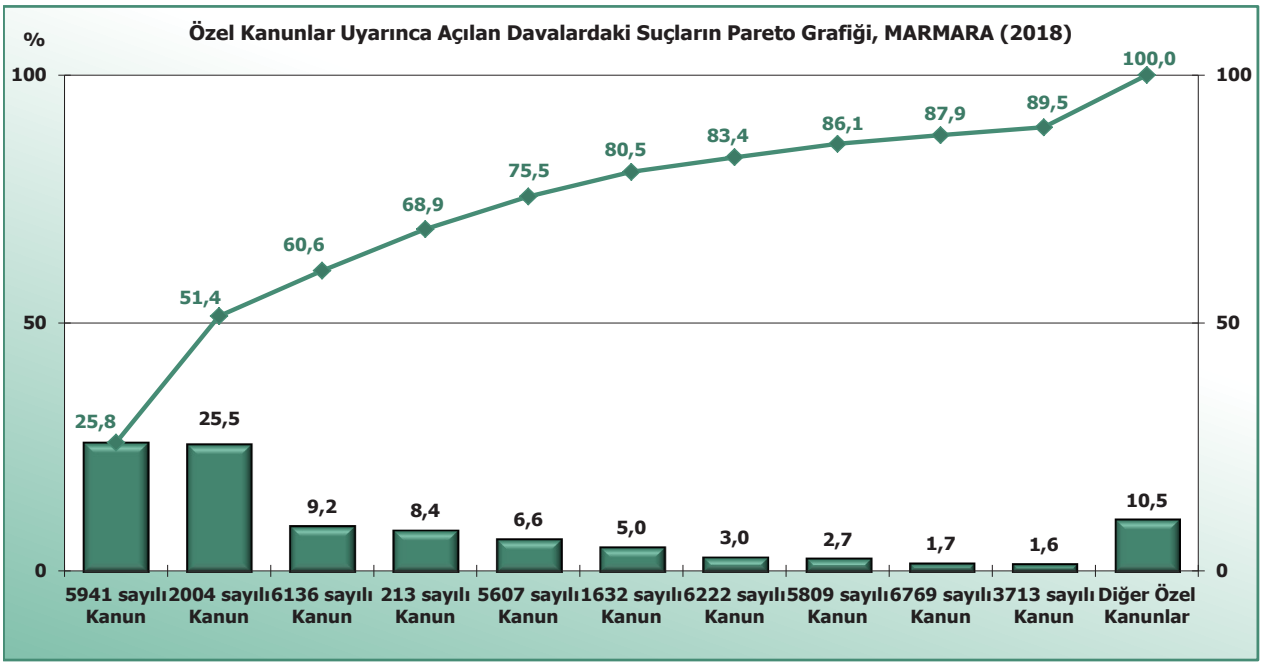

2018 yılı içinde Marmara Bölgesinde özel kanunlar uyarınca açılan davalardaki suçların pareto analizine bakıldığında; %60,6'sını 5941 sayılı Çek Kanununa, 2004 sayılı İcra ve İflas Kanununa ve 6136 sayılı Ateşli Silahlar ve Bıçaklar ile Diğer Aletler Hakkında Kanuna muhalefet suçları oluşturmaktadır.

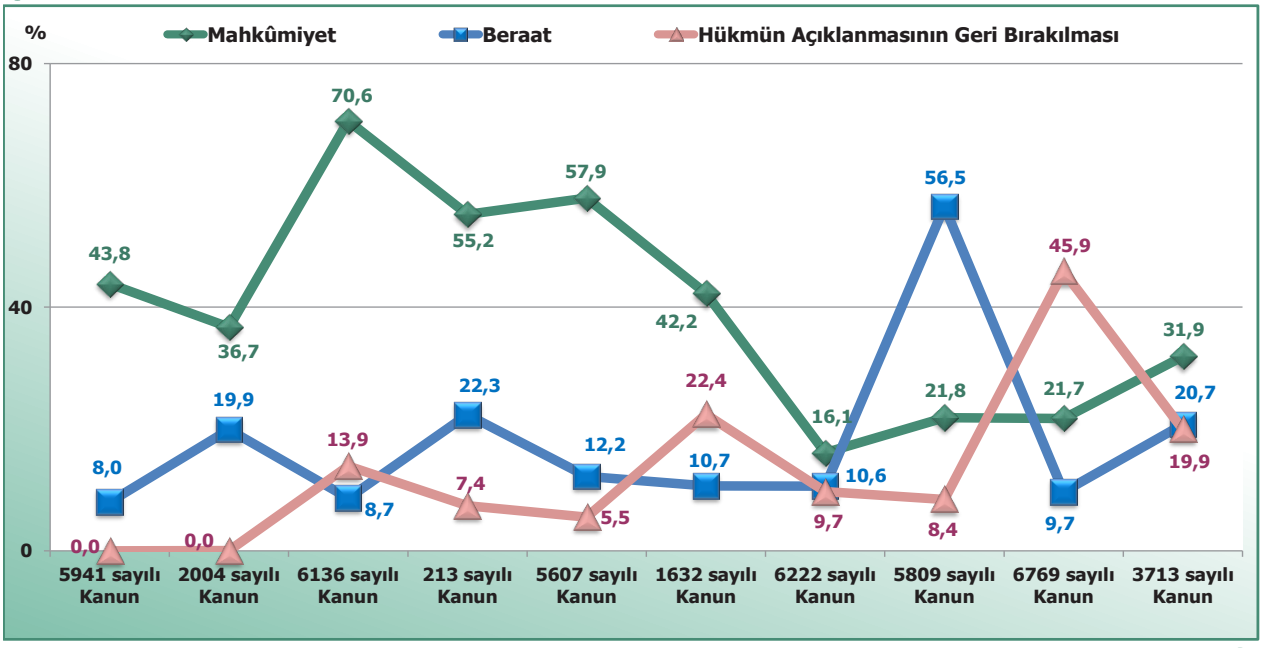

2018 yılı içinde Marmara Bölgesinde özel kanunlar uyarınca karara bağlanan davalardaki ilk on suça ilişkin verilen kararlar incelendiğinde; mahkûmiyet kararının yüksek oranlarda verildiği suçlar sırasıyla %70,6 oranı ile 6136 sayılı Ateşli Silahlar ve Bıçaklar ile Diğer Aletler Hakkında Kanuna, %57,9 oranı ile 5607 sayılı Kaçakçılıkla Mücadele Kanununa muhalefet olurken en az verildiği suç türü ise %16,1 oranı ile 6222 sayılı Sporda Şiddet ve Düzensizliğin Önlenmesine Dair Kanuna muhalefettir. Bölgenin mahkûmiyet ortalaması %45,9'dur. Beraat kararının yüksek oranlarda verildiği suçlar, %56,5 oranı ile 5809 sayılı Elektronik Haberleşme Kanununa, %22,3 oranı ile 213 sayılı Vergi Usul Kanununa muhalefettir. Hükmün açıklanmasının geri bırakılması kararının en fazla verildiği suçun ise %45,9 oranı ile 6769 sayılı Sinai Mülkiyet Kanununa muhalefet olduğu görülmektedir.

Tablo 2.2-6 TCK Uyarınca Açılan/Karara Bağlanan Davalardaki Suçlar ve Kararlar, EGE (2018)

İsnad Edilen Suç Türü	Açılan Davalardaki Suç Sayısı	%	Karara Bağlanan Davalardaki Suç Sayısı	%	Türüne Göre Karar Sayıları										
					Mahkûmiyet (*)	%	Beraat	%	Hükmün Açıklanmasının Geri Bırakılması	%	Yetkisizlik, Görevsizlik, Birleştirme	%	Diğer Kararlar	%	Toplam Karar
Malvarlığına Karşı Suçlar	78 782	**20,2**	79 598	**21,1**	68 709	**58,0**	21 360	**18,0**	5 250	**4,4**	11 759	**9,9**	11 466	**9,7**	**118 544**
Vücut Dokunulmazlığına Karşı Suçlar	76 727	**19,7**	71 400	**19,0**	38 552	**43,8**	11 323	**12,9**	22 441	**25,5**	3 927	**4,5**	11 843	**13,4**	**88 086**
Hürriyete Karşı Suçlar	57 419	**14,8**	55 172	**14,6**	30 507	**42,9**	18 421	**25,9**	7 958	**11,2**	3 429	**4,8**	10 823	**15,2**	**71 138**
Şerefe Karşı Suçlar	38 568	**9,9**	36 799	**9,8**	11 288	**26,7**	8 362	**19,8**	5 825	**13,8**	1 902	**4,5**	14 852	**35,2**	**42 229**
Kamunun Sağlığına Karşı Suçlar	29 795	**7,7**	26 535	**7,0**	27 776	**63,8**	2 324	**5,3**	3 860	**8,9**	4 685	**10,8**	4 902	**11,3**	**43 547**
Genel Tehlike Yaratan Suçlar	28 783	**7,4**	25 592	**6,8**	15 883	**49,8**	1 663	**5,2**	12 371	**38,8**	147	**0,5**	1 846	**5,8**	**31 910**
Anayasal Düzene ve Bu Düzenin İşleyişine Karşı Suçlar	14 275	**3,7**	15 946	**4,2**	19 172	**69,5**	3 281	**11,9**	729	**2,6**	2 730	**9,9**	1 678	**6,1**	**27 590**
Kamu Güvenine Karşı Suçlar	12 263	**3,2**	12 594	**3,3**	6 944	**41,9**	3 816	**23,0**	1 627	**9,8**	2 596	**15,7**	1 587	**9,6**	**16 570**
Adliyeye Karşı Suçlar	11 444	**2,9**	11 508	**3,1**	18 153	**80,5**	2 445	**10,8**	948	**4,2**	405	**1,8**	608	**2,7**	**22 559**
Kamu İdaresinin Güvenilirliğine ve İşleyişine Karşı Suçlar	7 637	**2,0**	8 125	**2,2**	4 871	**45,2**	3 195	**29,6**	1 254	**11,6**	578	**5,4**	889	**8,2**	**10 787**
TCK Kapsamındaki Diğer Suçlar	33 408	**8,6**	33 380	**8,9**	20 550	**45,3**	7 267	**16,0**	3 133	**6,9**	9 813	**21,6**	4 616	**10,2**	**45 379**
Toplam	**389 101**	**100,0**	**376 649**	**100,0**	**262 405**	**50,6**	**83 457**	**16,1**	**65 396**	**12,6**	**41 971**	**8,1**	**65 110**	**12,6**	**518 339**

Diğer Kararlar: Davanın düşmesi, ceza verilmesine yer olmadığı, hüküm verilmesine yer olmadığı, davanın reddi, özel yasalar gereğince erteleme, TCK madde 32 gereğince verilen kararlardır.

(*): Mahkûmiyet kararları, sanıklar hakkında verilen hürriyeti bağlayıcı ceza, adli para cezası, erteleme, güvenlik tedbirleri ve diğer mahkûmiyet kararlarını içermektedir. Bir sanık hakkında bir suçtan dolayı aynı mahkûmiyet kararı içerisinde hürriyeti bağlayıcı ceza, para cezası ve güvenlik tedbirine hükmedilmesi halinde UYAP yazılımı nedeniyle mahkûmiyet karar sayısı üç olarak sayılmaktadır.

Not: Açılan davalardaki suç sayısı cari yıl içinde açılan ve bozularak gelen davalardaki suçları kapsamaktadır.

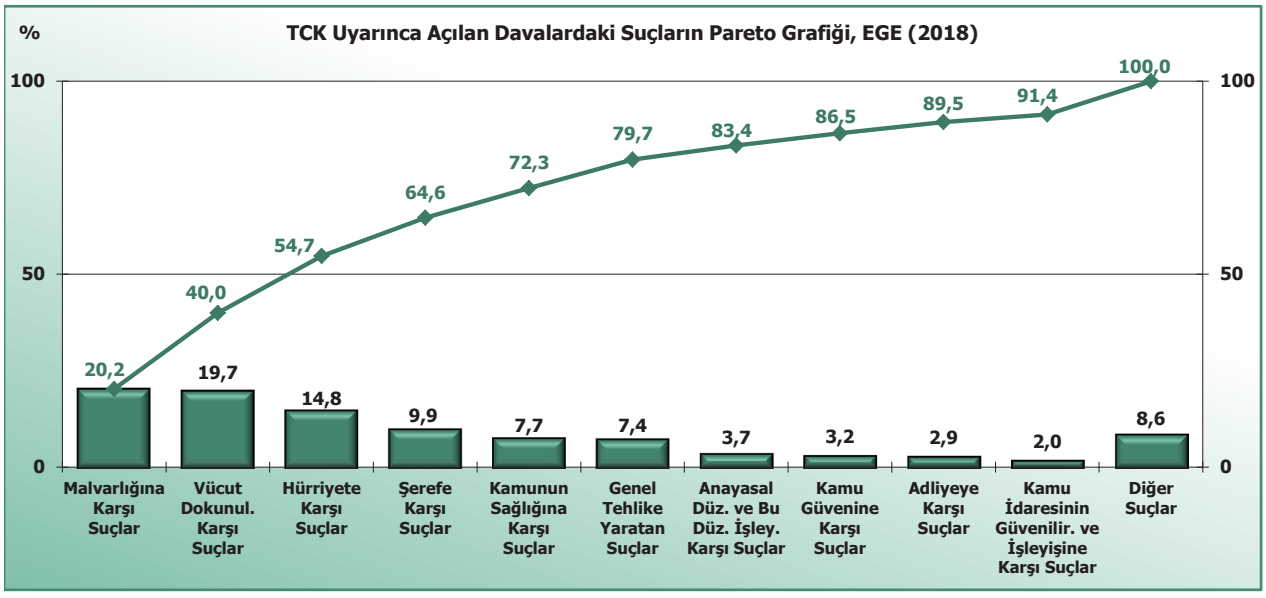

2018 yılı içinde Ege Bölgesinde TCK uyarınca açılan davalardaki suçların pareto analizine bakıldığında; %54,7'sini malvarlığına, vücut dokunulmazlığına ve hürriyete karşı işlenen suçların oluşturduğu görülmektedir.

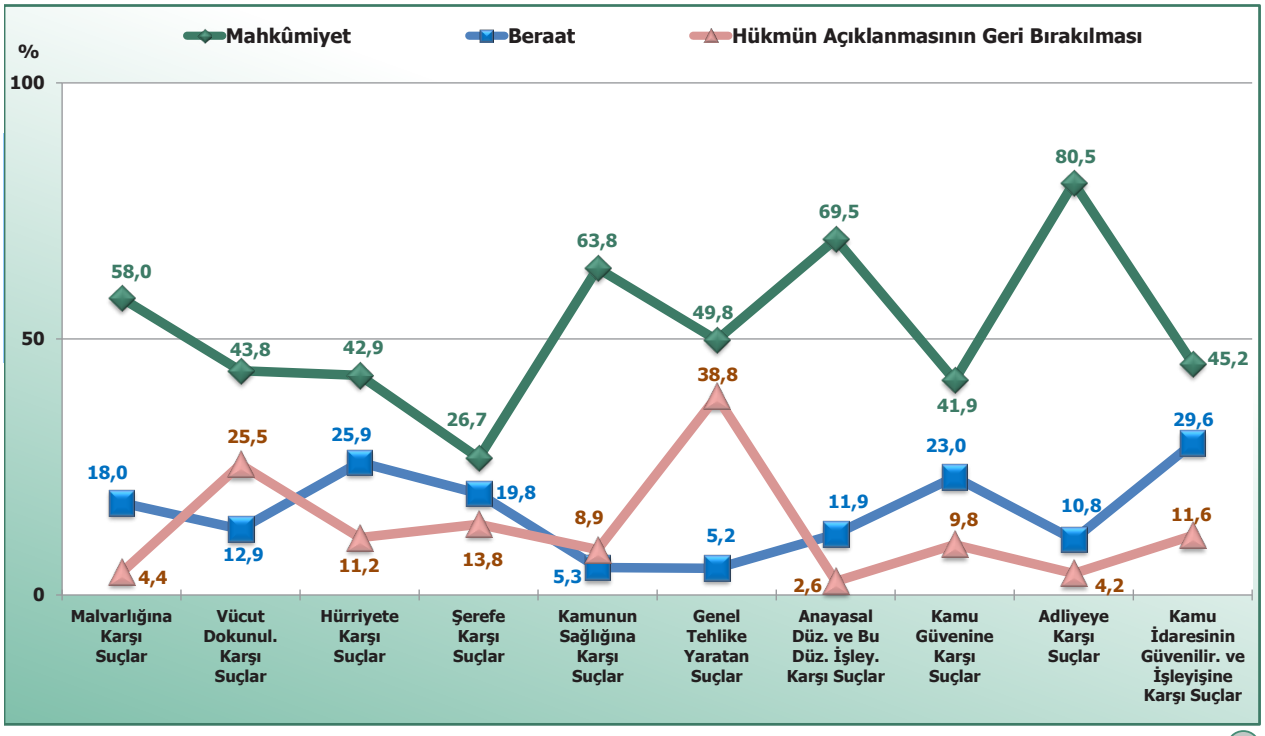

2018 yılı içinde Ege Bölgesinde TCK uyarınca karara bağlanan davalardaki ilk on suça ilişkin verilen kararlar incelendiğinde; mahkûmiyet kararının yüksek oranlarda verildiği suçlar sırasıyla, %80,5 oranı ile adliyeye karşı, %69,5 oranı ile anayasal düzene ve bu düzenin işleyişine karşı işlenen suçlar olurken en az verildiği suç türü %26,7 oranı ile şerefe karşı suçlardır. Bölgenin mahkûmiyet ortalaması %50,6'dır. Beraat kararının yüksek oranlarda verildiği suçlar sırasıyla, %29,6 oranı ile kamu idaresinin güvenilirliğine ve işleyişine karşı, %25,9 oranı ile hürriyete karşı işlenen suçlardır. Hükmün açıklanmasının geri bırakılması kararının yüksek oranlarda verildiği suçların ise sırasıyla, %38,8 oranı ile genel tehlike yaratan, %25,5 oranı ile vücut dokunulmazlığına karşı ve %13,8 oranı ile şerefe karşı işlenen suçlar olduğu görülmektedir.

Tablo 2.2-7 Özel Kanunlar Uyarınca Açılan/Karara Bağlanan Davalardaki Suçlar ve Kararlar, EGE (2018)

Kanun No	Kanun Adı	Açılan Davalardaki Suç Sayısı	%	Karara Bağlanan Davalardaki Suç Sayısı	%	Türüne Göre Karar Sayıları										
						Mahkûmiyet (*)	%	Beraat	%	Hükmün Açıklanmasının Geri Bırakılması	%	Yetkisizlik, Görevsizlik, Birleştirme	%	Diğer Kararlar	%	Toplam
2004	İcra ve İflas Kanunu	40 726	42,5	41 894	45,0	21 171	48,2	6 119	13,9	3	0,0	1 508	3,4	15 135	34,4	43 936
5941	Çek Kanunu	13 291	13,9	9 448	10,1	5 420	51,9	757	7,2		0,0	259	2,5	4 012	38,4	10 448
6136	Ateşli Silahlar ve Bıçaklar ile Diğer Aletler Hakkında Kanun	6 339	6,6	5 902	6,3	7 897	72,6	789	7,3	1 477	13,6	258	2,4	459	4,2	10 880
5607	Kaçakçılıkla Mücadele Kanunu	5 543	5,8	5 315	5,7	6 061	63,3	882	9,2	221	2,3	1 853	19,3	564	5,9	9 581
1632	Askeri Ceza Kanunu	4 582	4,8	6 691	7,2	3 931	45,0	1 443	16,5	1 494	17,1	1 400	16,0	469	5,4	8 737
4733	Tütün ve Alkol Piyasası Düzenleme Kurulu Teşkilat ve Görevleri Hakkında Kanun	3 627	3,8	2 087	2,2	673	26,4	99	3,9	23	0,9	1 632	64,0	124	4,9	2 551
3713	Terörle Mücadele Kanunu	2 610	2,7	2 387	2,6	731	25,7	522	18,3	579	20,3	424	14,9	590	20,7	2 846
6831	Orman Kanunu	2 525	2,6	2 229	2,4	1 162	41,7	496	17,8	754	27,1	137	4,9	235	8,4	2 784
213	Vergi Usul Kanunu	2 336	2,4	2 210	2,4	2 300	63,7	641	17,7	194	5,4	158	4,4	319	8,8	3 612
2863	Kültür ve Tabiat Varlıklarını Koruma Kanunu	2 272	2,4	2 393	2,6	1 699	50,1	548	16,2	736	21,7	175	5,2	235	6,9	3 393
Diğer Özel Kanunlar		11 874	12,4	12 644	13,6	5 964	38,4	3 600	23,2	2 008	12,9	1 771	11,4	2 201	14,2	15 544
Toplam		95 725	100,0	93 200	100,0	57 009	49,9	15 896	13,9	7 489	6,6	9 575	8,4	24 343	21,3	114 312

Diğer Kararlar: Davanın düşmesi, ceza verilmesine yer olmadığı, hüküm verilmesine yer olmadığı, davanın reddi, özel yasalar gereğince erteleme, TCK madde 32 gereğince verilen kararlardır.

(*): Mahkûmiyet kararları, sanıklar hakkında verilen hürriyeti bağlayıcı ceza, adli para cezası, erteleme, güvenlik tedbirleri ve diğer mahkûmiyet kararlarını içermektedir. Bir sanık hakkında bir suçtan dolayı aynı mahkûmiyet kararı içerisinde hürriyeti bağlayıcı ceza, para cezası ve güvenlik tedbirine hükmedilmesi halinde UYAP yazılımı nedeniyle mahkûmiyet karar sayısı üç olarak sayılmaktadır.

Not: Açılan davalardaki suç sayısı cari yıl içinde açılan ve bozularak gelen davalardaki suçları kapsamaktadır.

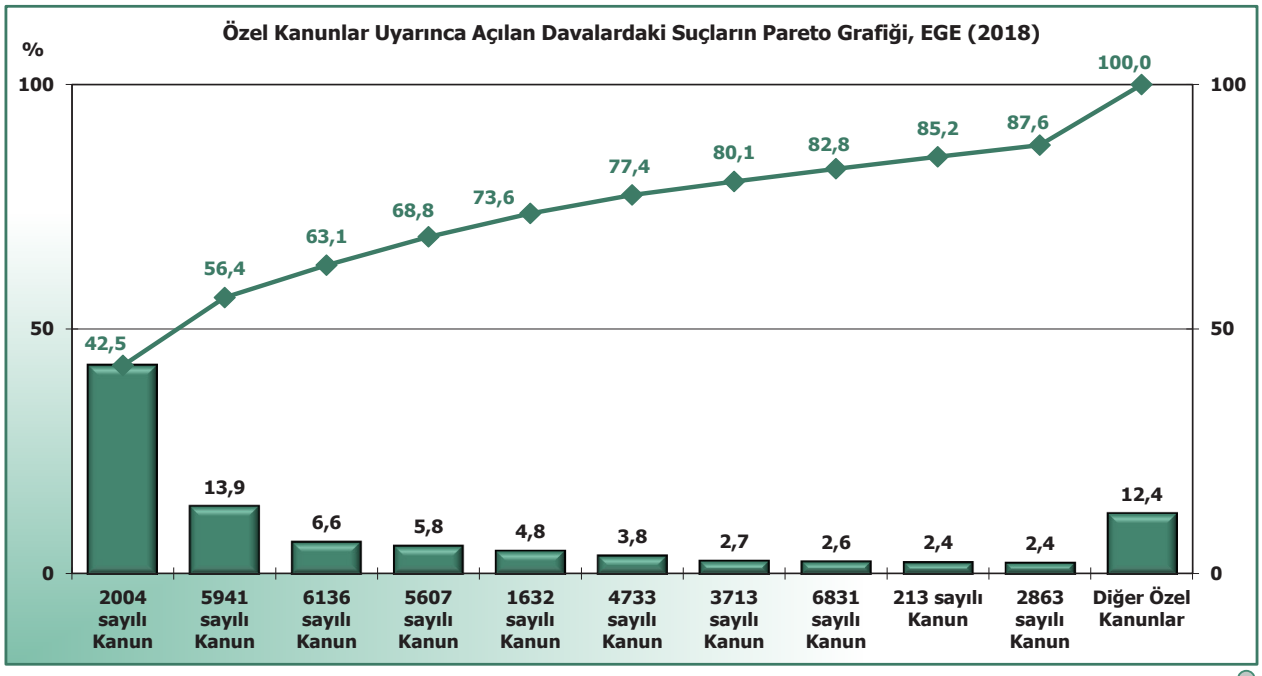

2018 yılı içinde özel kanunlar uyarınca açılan davalardaki suçların pareto analizine bakıldığında; %56,4'ünü 2004 sayılı İcra ve İflas Kanununa muhalefet ile 5941 sayılı Çek Kanununa muhalefet suçlarının oluşturduğu görülmektedir.

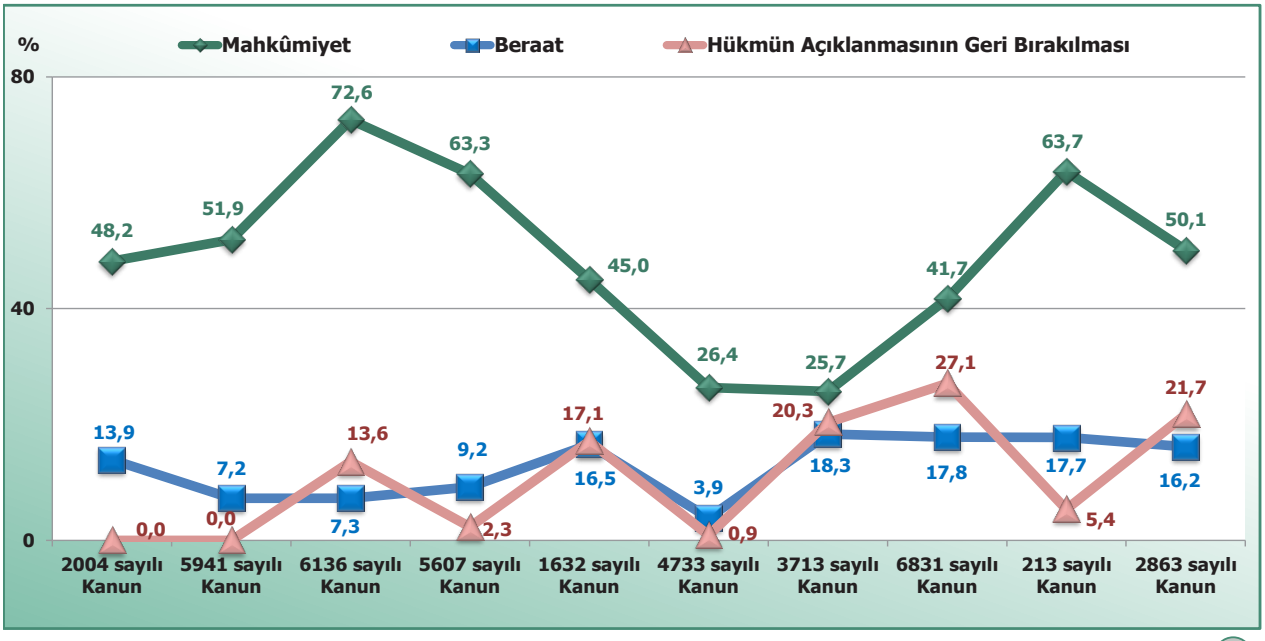

2018 yılı içinde Ege Bölgesinde özel kanunlar uyarınca karara bağlanan davalardaki ilk on suça ilişkin verilen kararlar incelendiğinde; mahkûmiyet kararının yüksek oranlarda verildiği suçlar sırasıyla, %72,6 oranı ile 6136 sayılı Ateşli Silahlar ve Bıçaklar ile Diğer Aletler Hakkında Kanuna, %63,7 oranı ile 213 sayılı Vergi Usul Kanununa ve %63,3 oranı ile 5607 sayılı Kaçakçılıkla Mücadele Kanununa muhalefet olurken en az verildiği suç türü ise %25,7 oranı ile 3713 sayılı Terörle Mücadele Kanununa muhalefettir. Bölgenin mahkûmiyet ortalaması %49,9'dur. Beraat kararının yüksek oranlarda verildiği suçlar sırasıyla, %18,3 oranı ile 3713 sayılı Terörle Mücedele Kanununa, %17,8 oranı ile 6831 sayılı Orman Kanununa ve %17,7 oranı ile 213 sayılı Vergi Usul Kanununa muhalefettir. Hükmün açıklanmasının geri bırakılması kararlarının yüksek oranda verildiği suçların ise sırasıyla, %27,1 oranı ile 6831 sayılı Orman Kanununa, %21,7 oranı ile 2863 sayılı Kültür ve Tabiat Varlıklarını Koruma Kanununa ve %20,3 oranı ile 3713 sayılı Terörle Mücadele Kanununa muhalefet olduğu görülmektedir.

Tablo 2.2-8 TCK Uyarınca Açılan/Karara Bağlanan Davalardaki Suçlar ve Kararlar, AKDENİZ (2018)

İsnad Edilen Suç Türü	Açılan Davalardaki Suç Sayısı	%	Karara Bağlanan Davalardaki Suç Sayısı	%	Türüne Göre Karar Sayıları										
					Mahkûmiyet (*)	%	Beraat	%	Hükmün Açıklanmasının Geri Bırakılması	%	Yetkisizlik, Görevsizlik, Birleştirme	%	Diğer Kararlar	%	Toplam
Malvarlığına Karşı Suçlar	71 981	21,1	74 004	21,5	63 713	57,9	18 543	16,9	5 595	5,1	9 310	8,5	12 873	11,7	110 034
Vücut Dokunulmazlığına Karşı Suçlar	70 905	20,7	69 062	20,1	35 568	42,2	10 215	12,1	22 747	27,0	4 093	4,9	11 621	13,8	84 244
Hürriyete Karşı Suçlar	51 153	15,0	51 003	14,8	28 215	42,8	16 974	25,8	7 524	11,4	3 306	5,0	9 873	15,0	65 892
Şerefe Karşı Suçlar	31 345	9,2	31 136	9,1	8 786	24,9	6 854	19,4	5 075	14,4	1 541	4,4	13 004	36,9	35 260
Genel Tehlike Yaratan Suçlar	22 205	6,5	19 705	5,7	12 100	48,7	1 709	6,9	8 569	34,5	436	1,8	2 029	8,2	24 843
Kamunun Sağlığına Karşı Suçlar	19 744	5,8	18 265	5,3	21 028	66,2	3 092	9,7	2 528	8,0	1 610	5,1	3 523	11,1	31 781
Kamu Güvenine Karşı Suçlar	12 300	3,6	12 860	3,7	6 676	40,3	4 324	26,1	2 218	13,4	2 094	12,6	1 261	7,6	16 573
Anayasal Düzene ve Bu Düzenin İşleyişine Karşı Suçlar	11 979	3,5	16 896	4,9	13 900	55,9	5 874	23,6	305	1,2	2 315	9,3	2 473	9,9	24 867
Adliyeye Karşı Suçlar	9 591	2,8	9 322	2,7	12 030	73,2	2 533	15,4	899	5,5	383	2,3	580	3,5	16 425
Kamu İdaresinin Güvenilirliğine ve İşleyişine Karşı Suçlar	7 491	2,2	7 528	2,2	4 104	42,2	2 830	29,1	1 250	12,8	493	5,1	1 051	10,8	9 728
TCK Kapsamındaki Diğer Suçlar	33 145	9,7	33 891	9,9	23 729	49,4	11 735	24,4	3 377	7,0	4 335	9,0	4 877	10,1	48 053
Toplam	**341 839**	**100,0**	**343 672**	**100,0**	**229 849**	**49,1**	**84 683**	**18,1**	**60 087**	**12,8**	**29 916**	**6,4**	**63 165**	**13,5**	**467 700**

Diğer Kararlar: Davanın düşmesi, ceza verilmesine yer olmadığı, hüküm verilmesine yer olmadığı, davanın reddi, özel yasalar gereğince erteleme, TCK madde 32 gereğince verilen kararlardır.

(*): Mahkûmiyet kararları, sanıklar hakkında verilen hürriyeti bağlayıcı ceza, adli para cezası, erteleme, güvenlik tedbirleri ve diğer mahkûmiyet kararlarını içermektedir. Bir sanık hakkında bir suçtan dolayı aynı mahkûmiyet kararı içerisinde hürriyeti bağlayıcı ceza, para cezası ve güvenlik tedbirine hükmedilmesi halinde UYAP yazılımı nedeniyle mahkûmiyet karar sayısı üç olarak sayılmaktadır.

Not: Açılan davalardaki suç sayısı cari yıl içinde açılan ve bozularak gelen davalardaki suçları kapsamaktadır.

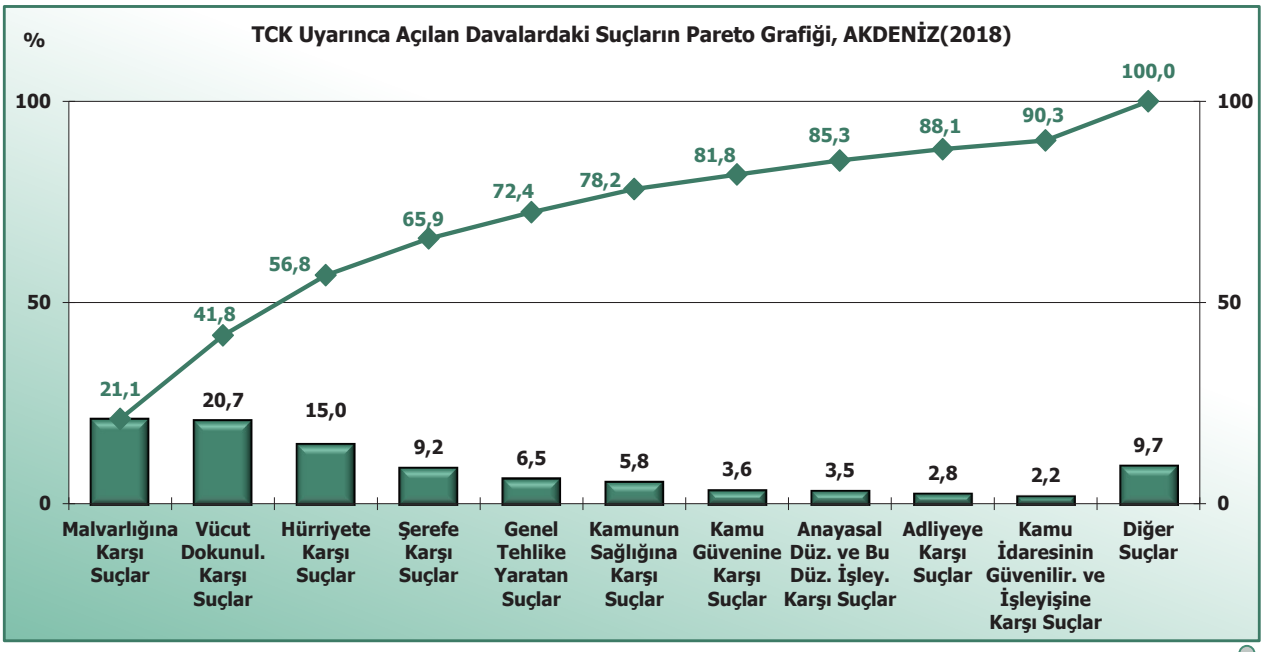

2018 yılı içinde TCK uyarınca açılan davalardaki suçların pareto analizine bakıldığında; %56,8'ini malvarlığına, vücut dokunulmazlığına ve hürriyete karşı işlenen suçların oluşturduğu görülmektedir.

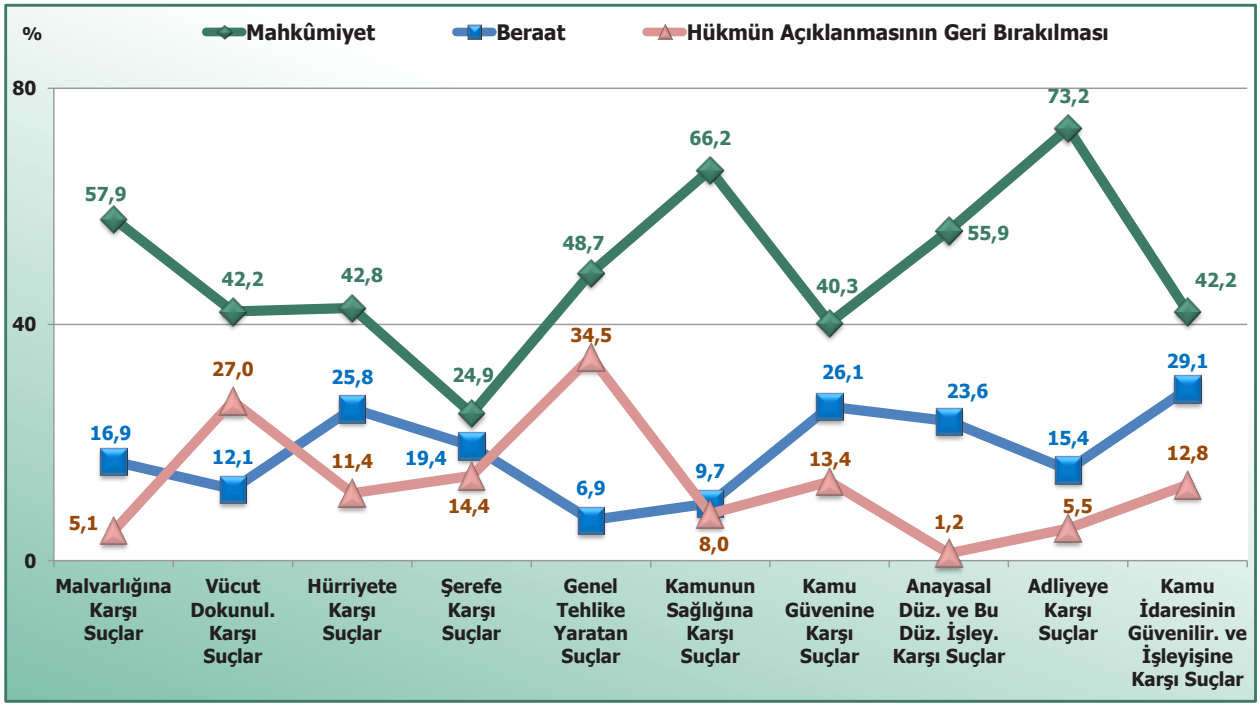

2018 yılı içinde Akdeniz Bölgesinde TCK uyarınca karara bağlanan davalardaki ilk on suça ilişkin verilen kararlar incelendiğinde; mahkûmiyet kararının yüksek oranlarda verildiği suçlar sırasıyla, %73,2 oranı ile adliyeye karşı ve %66,2 oranı ile kamunun sağlığına karşı işlenen suçlar olurken en az verildiği suç türü %24,9 oranı ile şerefe karşı işlenen suçlardır. Bölgenin mahkûmiyet ortalaması %49,1'dir. Beraat kararının yüksek oranlarda verildiği suçlar sırasıyla, %29,1 oranı ile kamu idaresinin güvenilirliğine ve işleyişine karşı, %26,1 oranı ile kamu güvenine karşı işlenen suçlardır. Hükmün açıklanmasının geri bırakılması kararının yüksek oranlarda verildiği suçların ise sırasıyla, %34,5 oranı ile genel tehlike yaratan, %27,0 oranı ile vücut dokunulmazlığına karşı işlenen suçlar olduğu görülmektedir.

Tablo 2.2-9 Özel Kanunlar Uyarınca Açılan/Karara Bağlanan Davalardaki Suçlar ve Kararlar, AKDENİZ (2018)

Kanun No	Kanun Adı	Açılan Davalardaki Suç Sayısı	%	Karara Bağlanan Davalardaki Suç Sayısı	%	Türüne Göre Karar Sayıları: Mahkûmiyet (*)	%	Beraat	%	Hükmün Açıklanmasının Geri Bırakılması	%	Yetkisizlik, Görevsizlik, Birleştirme	%	Diğer Kararlar	%	Toplam
2004	İcra ve İflas Kanunu	29 245	33,8	29 789	35,0	13 488	43,8	5 222	17,0	1	0,0	233	0,8	11 861	38,5	30 805
5941	Çek Kanunu	13 958	16,1	10 943	12,8	5 926	50,3	820	7,0		0,0	91	0,8	4 951	42,0	11 788
5607	Kaçakçılıkla Mücadele Kanunu	9 359	10,8	9 884	11,6	11 854	65,8	1 588	8,8	754	4,2	1 351	7,5	2 478	13,7	18 025
6136	Ateşli Silahlar ve Bıçaklar ile Diğer Aletler Hakkında Kanun	6 484	7,5	6 091	7,1	7 814	70,5	958	8,6	1 530	13,8	336	3,0	448	4,0	11 086
1632	Askeri Ceza Kanunu	4 984	5,8	4 605	5,4	1 620	30,2	987	18,4	951	17,7	1 280	23,9	526	9,8	5 364
6831	Orman Kanunu	3 777	4,4	3 498	4,1	1 770	41,6	550	12,9	1 289	30,3	210	4,9	438	10,3	4 257
3713	Terörle Mücadele Kanunu	2 754	3,2	3 791	4,4	744	17,6	1 280	30,3	634	15,0	495	11,7	1 077	25,5	4 230
213	Vergi Usul Kanunu	2 428	2,8	1 980	2,3	2 003	63,1	490	15,4	239	7,5	148	4,7	295	9,3	3 175
2863	Kültür ve Tabiat Varlıklarını Koruma Kanunu	1 562	1,8	1 336	1,6	868	47,2	320	17,4	454	24,7	91	4,9	107	5,8	1 840
5809	Elektronik Haberleşme Kanunu	1 547	1,8	1 788	2,1	823	44,2	559	30,0	257	13,8	101	5,4	121	6,5	1 861
Diğer Özel Kanunlar		10 540	12,2	11 506	13,5	6 639	42,9	2 669	17,2	1 782	11,5	1 706	11,0	2 696	17,4	15 492
Toplam		86 638	100,0	85 211	100,0	53 549	49,6	15 443	14,3	7 891	7,3	6 042	5,6	24 998	23,2	107 923

Diğer Kararlar: Davanın düşmesi, ceza verilmesine yer olmadığı, hüküm verilmesine yer olmadığı, davanın reddî, özel yasalar gereğince erteleme, TCK madde 32 gereğince verilen kararlardır.

(*): Mahkûmiyet kararları, sanıklar hakkında verilen hürriyeti bağlayıcı ceza, adli para cezası, erteleme, güvenlik tedbirleri ve diğer mahkûmiyet kararlarını içermektedir. Bir sanık hakkında bir suçtan dolayı aynı mahkûmiyet kararı içerisinde hürriyeti bağlayıcı ceza, para cezası ve güvenlik tedbirine hükmedilmesi halinde UYAP yazılımı nedeniyle mahkûmiyet karar sayısı üç olarak sayılmaktadır.

Not: Açılan davalardaki suç sayısı cari yıl içinde açılan ve bozularak gelen davalardaki suçları kapsamaktadır.

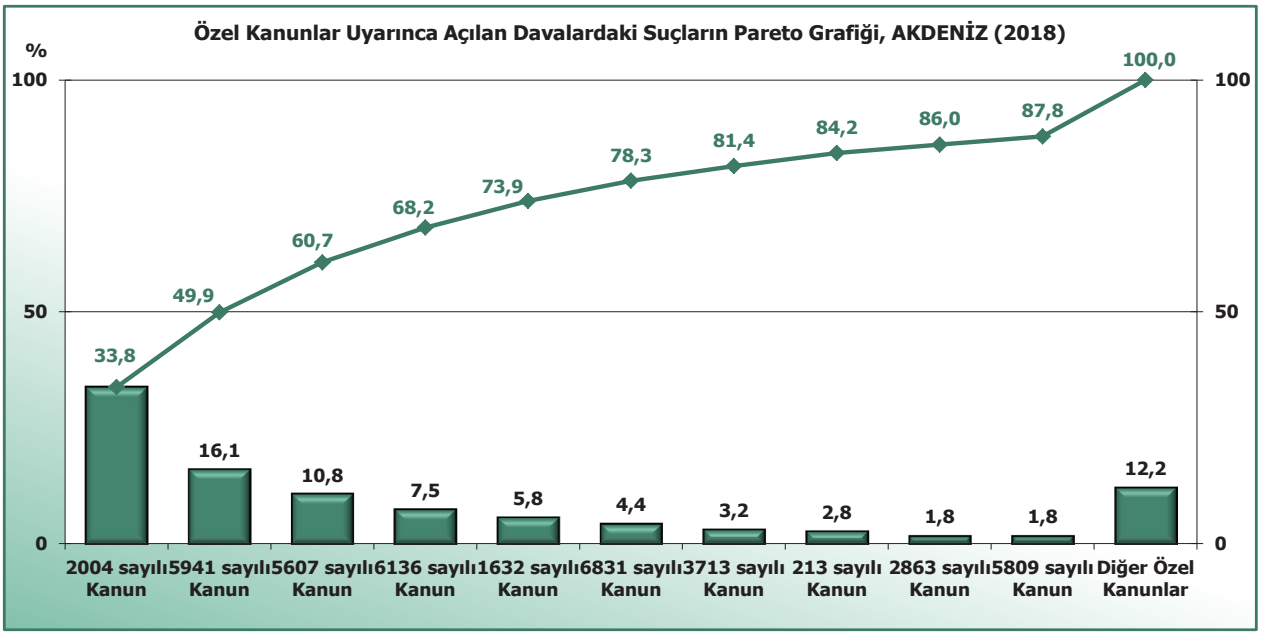

2018 yılı içinde özel kanunlar uyarınca açılan davalardaki suçların pareto analizine bakıldığında; %49,9'unu 2004 sayılı İcra ve İflas Kanununa muhalefet ile 5941 sayılı Çek Kanununa muhalefet suçlarının oluşturduğu görülmektedir.

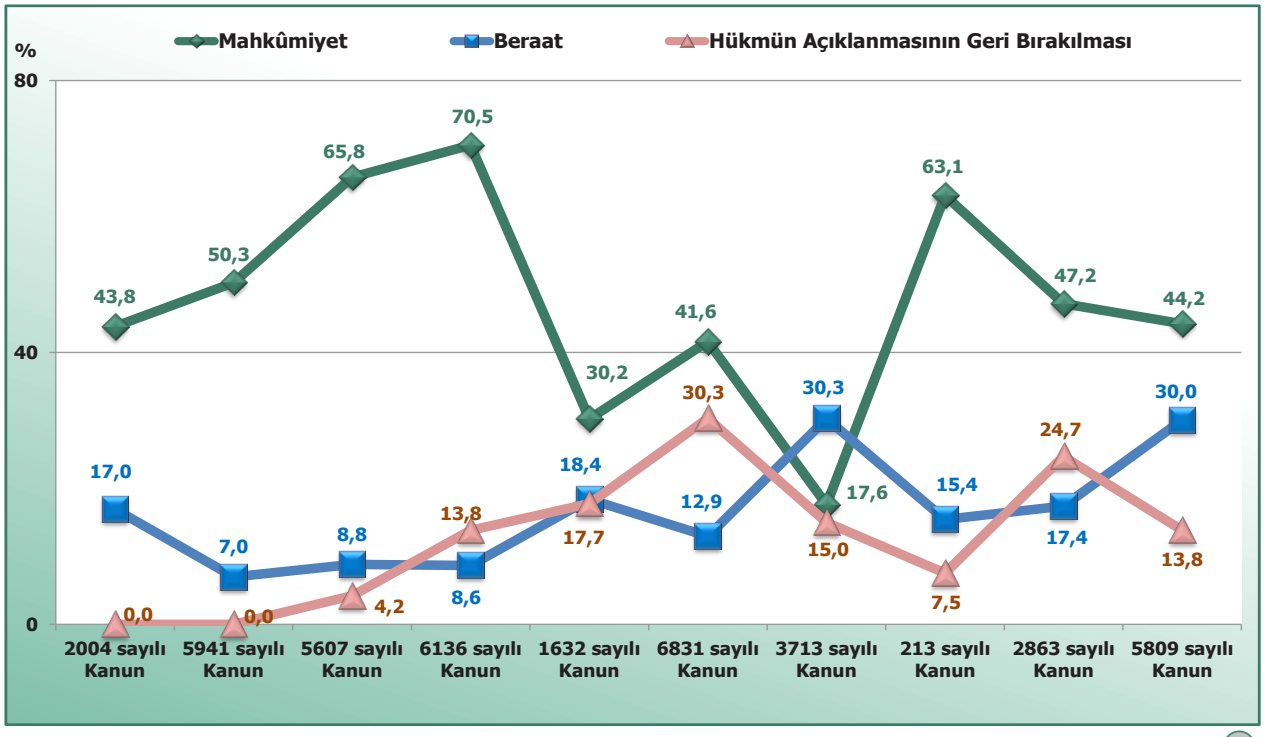

2018 yılı içinde Akdeniz Bölgesinde özel kanunlar uyarınca karara bağlanan davalardaki ilk on suça ilişkin verilen kararlar incelendiğinde; mahkûmiyet kararının yüksek oranlarda verildiği suçlar sırasıyla, %70,5 oranı ile 6136 sayılı Ateşli Silahlar ve Bıçaklar ile Diğer Aletler Hakkında Kanuna ve %65,8 oranı ile 5607 sayılı Kaçakçılıkla Mücadele Kanununa ve %63,1 oranı ile 213 sayılı Vergi Usul Kanununa muhalefet olurken en az verildiği suç türü %17,6 oranı ile 3713 sayılı Terörle Mücadele Kanununa muhalefettir. Bölgenin mahkûmiyet ortalaması %49,6'dır. Beraat kararının yüksek oranlarda verildiği suçlar sırasıyla %30,3 oranı ile 3713 sayılı Terörle Mücadele Kanununa, %30,0 oranı ile 5809 sayılı Elektronik Haberleşme Kanununa muhalefettir. Hükmün açıklanmasının geri bırakılması kararının yüksek oranda verildiği suçların ise sırasıyla, %30,3 oranı ile 6831 sayılı Orman Kanununa, %24,7 oranı ile 2863 sayılı Kültür ve Tabiat Varlıklarını Koruma Kanununa muhalefet olduğu görülmektedir.

Tablo 2.2-10 TCK Uyarınca Açılan/Karara Bağlanan Davalardaki Suçlar ve Kararlar, İÇ ANADOLU (2018)

İsnad Edilen Suç Türü	Açılan Davalardaki Suç Sayısı	%	Karara Bağlanan Davalardaki Suç Sayısı	%	Türüne Göre Karar Sayıları										
					Mahkûmiyet (*)	%	Beraat	%	Hükmün Açıklanmasının Geri Bırakılması	%	Yetkisizlik, Görevsizlik, Birleştirme	%	Diğer Kararlar	%	Toplam
Malvarlığına Karşı Suçlar	97 295	21,9	88 921	22,0	76 712	58,4	22 112	16,8	5 947	4,5	10 897	8,3	15 687	11,9	131 355
Vücut Dokunulmazlığına Karşı Suçlar	90 593	20,4	85 296	21,1	41 057	40,2	11 827	11,6	29 541	28,9	4 082	4,0	15 649	15,3	102 156
Hürriyete Karşı Suçlar	64 068	14,4	59 286	14,6	30 724	40,9	20 191	26,9	9 517	12,7	2 970	4,0	11 707	15,6	75 109
Şerefe Karşı Suçlar	47 963	10,8	42 927	10,6	10 294	21,6	8 350	17,5	7 957	16,7	1 555	3,3	19 601	41,0	47 757
Anayasal Düzene ve Bu Düzenin İşleyişine Karşı Suçlar	29 814	6,7	26 832	6,6	25 880	60,6	3 643	8,5	1 124	2,6	6 586	15,4	5 486	12,8	42 719
Genel Tehlike Yaratan Suçlar	24 627	5,6	19 300	4,8	11 837	49,1	1 746	7,2	8 033	33,3	180	0,7	2 324	9,6	24 120
Kamunun Sağlığına Karşı Suçlar	20 678	4,7	17 690	4,4	20 953	67,9	2 245	7,3	2 910	9,4	1 272	4,1	3 475	11,3	30 855
Kamu Güvenine Karşı Suçlar	15 552	3,5	13 829	3,4	6 134	35,8	5 156	30,1	1 692	9,9	2 442	14,2	1 720	10,0	17 144
Adliyeye Karşı Suçlar	10 329	2,3	10 771	2,7	13 963	74,2	2 894	15,4	938	5,0	387	2,1	632	3,4	18 814
Kamu İdaresinin Güvenilirliğine ve İşleyişine Karşı Suçlar	7 990	1,8	6 780	1,7	3 838	43,8	2 257	25,8	1 136	13,0	557	6,4	965	11,0	8 753
TCK Kapsamındaki Diğer Suçlar	34 683	7,8	33 463	8,3	24 297	51,6	8 310	17,6	3 531	7,5	3 901	8,3	7 088	15,0	47 127
Toplam	**443 592**	**100,0**	**405 095**	**100,0**	**265 689**	**48,7**	**88 731**	**16,3**	**72 326**	**13,2**	**34 829**	**6,4**	**84 334**	**15,4**	**545 909**

Diğer Kararlar: Davanın düşmesi, ceza verilmesine yer olmadığı, hüküm verilmesine yer olmadığı, davanın reddi, özel yasalar gereğince erteleme, TCK madde 32 gereğince verilen kararlardır.

(*): Mahkûmiyet kararları, sanıklar hakkında verilen hürriyeti bağlayıcı ceza, adli para cezası, erteleme, güvenlik tedbirleri ve diğer mahkûmiyet kararlarını içermektedir. Bir sanık hakkında bir suçtan dolayı aynı mahkûmiyet kararı içerisinde hürriyeti bağlayıcı ceza, para cezası ve güvenlik tedbirine hükmedilmesi halinde UYAP yazılımı nedeniyle mahkûmiyet karar sayısı üç olarak sayılmaktadır.

Not: Açılan davalardaki suç sayısı cari yıl içinde açılan ve bozularak gelen davalardaki suçları kapsamaktadır.

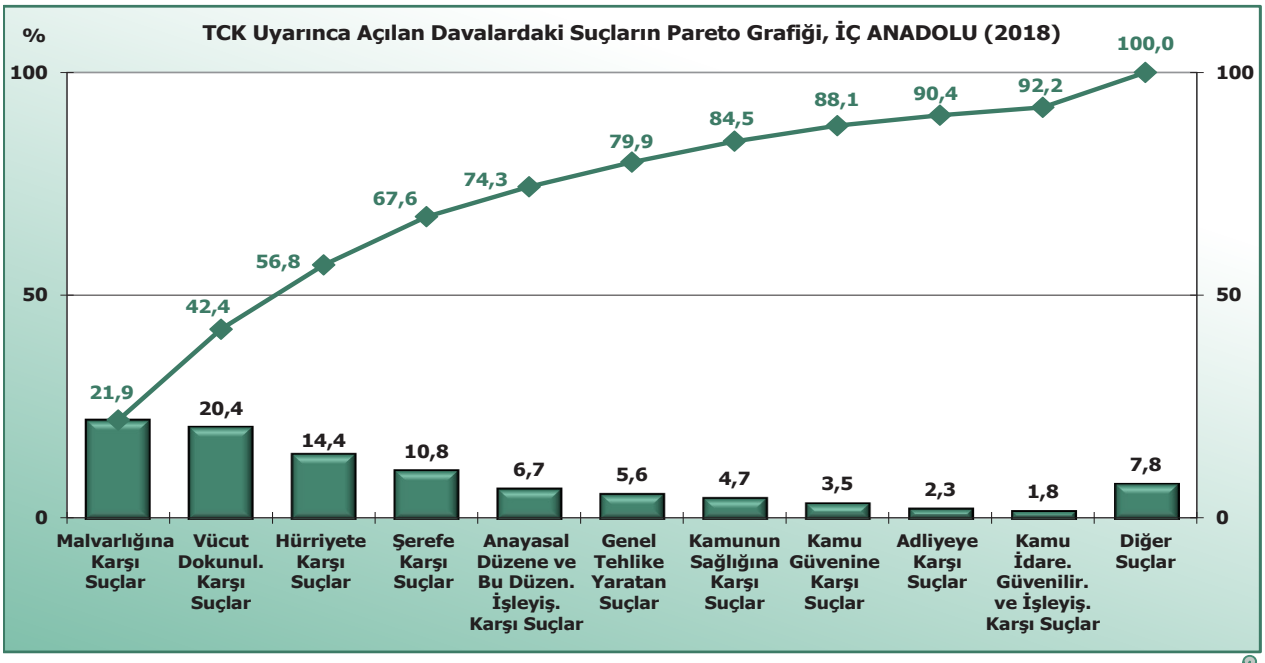

2018 yılı içinde TCK uyarınca açılan davalardaki suçların pareto analizine bakıldığında; %56,8'ini malvarlığına, vücut dokunulmazlığına ve hürriyete karşı işlenen suçların oluşturduğu görülmektedir.

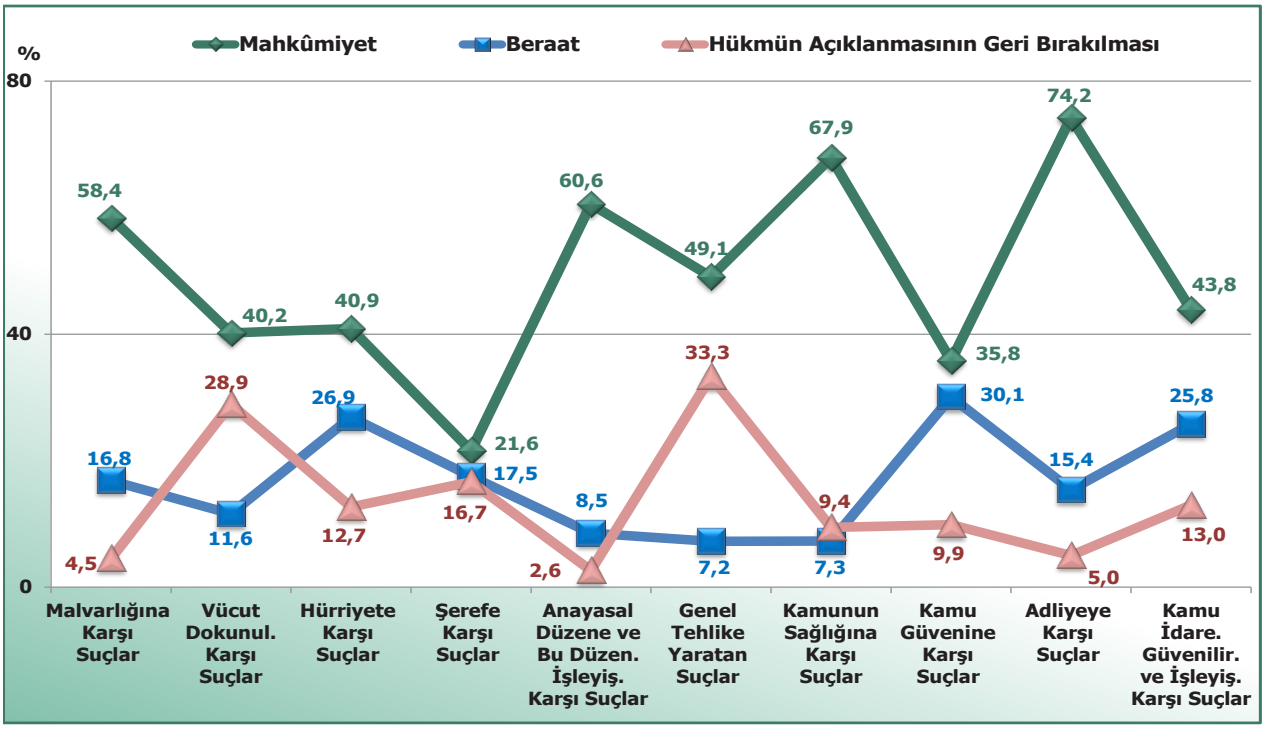

2018 yılı içinde İç Anadolu Bölgesinde TCK uyarınca karara bağlanan davalardaki ilk on suça ilişkin verilen kararlar incelendiğinde; mahkûmiyet kararının yüksek oranlarda verildiği suçlar sırasıyla, %74,2 oranı ile adliyeye karşı, %67,9 oranı ile kamunun sağlığına karşı ve %60,6 oranı ile anayasal düzene ve bu düzenin işleyişine karşı işlenen suçlar olurken en az verildiği suç türü %21,6 oranı ile şerefe karşı işlenen suçlardır. Bölgenin mahkûmiyet ortalaması %48,7'dir. Beraat kararının yüksek oranlarda verildiği suçlar, %30,1 oranı ile kamu güvenine, %26,9 oranı ile hürriyete karşı işlenen suçlardır. Hükmün açıklanmasının geri bırakılması kararının yüksek oranlarda verildiği suçların ise %33,3 oranı ile genel tehlike yaratan, %28,9 oranı ile vücut dokunulmazlığına karşı işlenen suçlar olduğu görülmektedir.

Tablo 2.2-11 Özel Kanunlar Uyarınca Açılan/Karara Bağlanan Davalardaki Suçlar ve Kararlar, İÇ ANADOLU (2018)

Kanun No	Kanun Adı	Açılan Davalardaki Suç Sayısı	%	Karara Bağlanan Davalardaki Suç Sayısı	%	Türüne Göre Karar Sayıları: Mahkûmiyet (*)	%	Beraat	%	Hükmün Açıklanmasının Geri Bırakılması	%	Yetkisizlik, Görevsizlik, Birleştirme	%	Diğer Kararlar	%	Toplam
2004	İcra ve İflas Kanunu	36 646	34,1	37 085	39,6	18 249	46,3	6 450	16,4	8	0,0	351	0,9	14 324	36,4	39 382
5941	Çek Kanunu	21 483	20,0	14 759	15,8	8 324	53,2	1 114	7,1	1	0,0	157	1,0	6 040	38,6	15 636
5607	Kaçakçılıkla Mücadele Kanunu	10 422	9,7	8 045	8,6	6 881	55,1	1 197	9,6	331	2,7	2 710	21,7	1 361	10,9	12 480
6136	Ateşli Silahlar ve Bıçaklar ile Diğer Aletler Hakkında Kanun	8 144	7,6	7 214	7,7	8 651	68,6	1 152	9,1	1 863	14,8	350	2,8	592	4,7	12 608
1632	Askeri Ceza Kanunu	7 643	7,1	7 906	8,4	3 843	38,7	1 449	14,6	2 026	20,4	2 213	22,3	397	4,0	9 928
213	Vergi Usul Kanunu	6 866	6,4	3 690	3,9	3 795	65,2	935	16,1	323	5,5	207	3,6	564	9,7	5 824
5809	Elektronik Haberleşme Kanunu	2 359	2,2	1 902	2,0	702	35,2	627	31,4	291	14,6	39	2,0	336	16,8	1 995
2863	Kültür ve Tabiat Varlıklarını Koruma Kanunu	2 186	2,0	1 990	2,1	1 072	40,8	394	15,0	964	36,7	48	1,8	152	5,8	2 630
3713	Terörle Mücadele Kanunu	2 003	1,9	1 967	2,1	328	15,2	262	12,1	200	9,3	338	15,6	1 034	47,8	2 162
2911	Toplantı ve Gösteri Yürüyüşleri Kanunu	840	0,8	777	0,8	117	14,2	614	74,5	58	7,0	10	1,2	25	3,0	824
Diğer Özel Kanunlar		8 901	8,3	8 300	8,9	3 712	35,9	1 891	18,3	1 674	16,2	1 156	11,2	1 912	18,5	10 345
Toplam		107 493	100,0	93 635	100,0	55 674	48,9	16 085	14,1	7 739	6,8	7 579	6,7	26 737	23,5	113 814

Diğer Kararlar: Davanın düşmesi, ceza verilmesine yer olmadığı, hüküm verilmesine yer olmadığı, davanın reddi, özel yasalar gereğince erteleme, TCK madde 32 gereğince verilen kararlardır.

(*): Mahkûmiyet kararları, sanıklar hakkında verilen hürriyeti bağlayıcı ceza, adli para cezası, erteleme, güvenlik tedbirleri ve diğer mahkûmiyet kararlarını içermektedir. Bir sanık hakkında bir suçtan dolayı aynı mahkûmiyet kararı içerisinde hürriyeti bağlayıcı ceza, para cezası ve güvenlik tedbirine hükmedilmesi halinde UYAP yazılımı nedeniyle mahkûmiyet karar sayısı üç olarak sayılmaktadır.

Not: Açılan davalardaki suç sayısı cari yıl içinde açılan ve bozularak gelen davalardaki suçları kapsamaktadır.

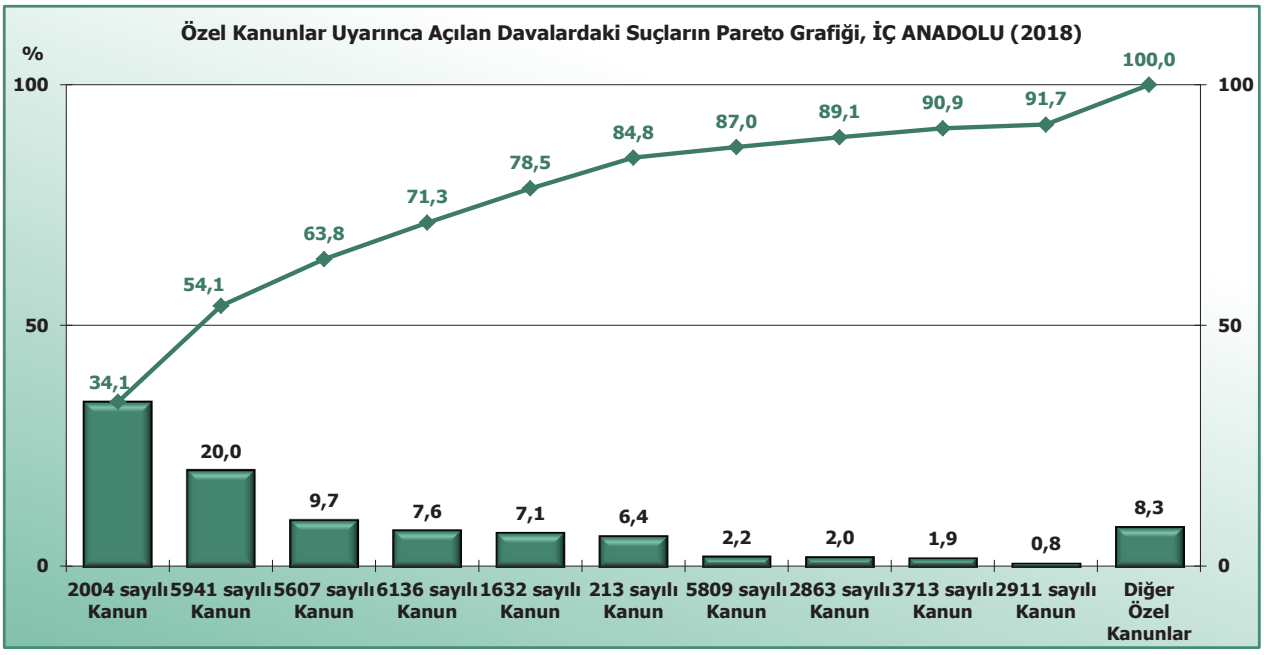

2018 yılı içinde özel kanunlar uyarınca açılan davalardaki suçların pareto analizine bakıldığında; %54,1'ini 2004 sayılı İcra ve İflas Kanununa muhalefet ile 5941 sayılı Çek Kanununa muhalefet suçlarının oluşturduğu görülmektedir.

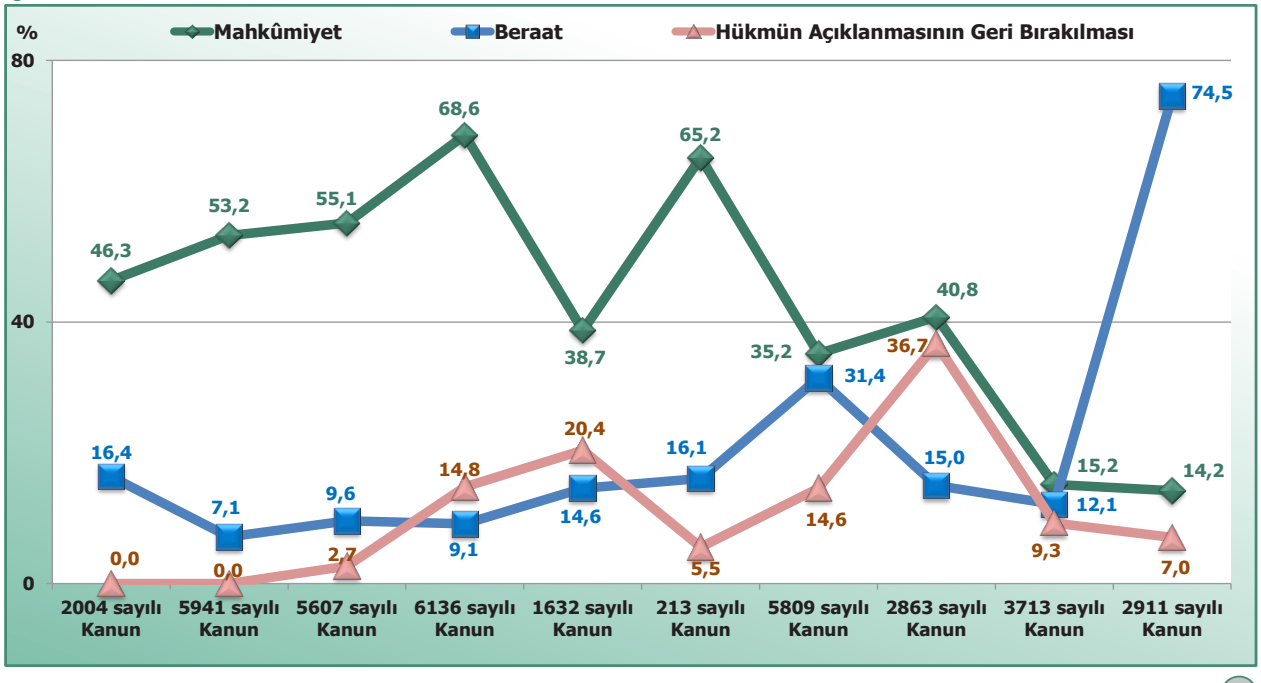

2018 yılı içinde İç Anadolu Bölgesinde özel kanunlar uyarınca karara bağlanan davalardaki ilk on suça ilişkin verilen kararlar incelendiğinde; mahkûmiyet kararının yüksek oranlarda verildiği suçlar sırasıyla %68,6 oranı ile 6136 sayılı Ateşli Silahlar ve Bıçaklar ile Diğer Aletler Hakkında Kanuna ve %65,2 oranı ile 213 sayılı Vergi Usul Kanununa muhalefet olurken en az verildiği suç türü %14,2 oranı ile 2911 sayılı Toplantı ve Gösteri Yürüyüşleri Kanununa muhalefettir. Bölgenin mahkûmiyet ortalaması %48,9'dur. Beraat kararının yüksek oranlarda verildiği suçlar sırasıyla, %74,5 oranı ile 2911 sayılı Toplantı ve Gösteri Yürüyüşleri Kanununa, %31,4 oranı ile 5809 sayılı Elektronik Haberleşme Kanununa muhalefettir. Hükmün açıklanmasının geri bırakılması kararının yüksek oranlarda verildiği suçların ise sırasıyla, %36,7 oranı ile 2863 sayılı Kültür ve Tabiat Varlıklarını Koruma Kanununa ve %20,4 oranı ile 1632 sayılı Askeri Ceza Kanununa muhalefet olduğu görülmektedir.

Tablo 2.2-12 TCK Uyarınca Açılan/Karara Bağlanan Davalardaki Suçlar ve Kararlar, KARADENİZ (2018)

İsnad Edilen Suç Türü	Açılan Davalardaki Suç Sayısı	%	Karara Bağlanan Davalardaki Suç Sayısı	%	Türüne Göre Karar Sayıları										
					Mahkûmiyet (*)	%	Beraat	%	Hükmün Açıklanmasının Geri Bırakılması	%	Yetkisizlik, Görevsizlik, Birleştirme	%	Diğer Kararlar	%	Toplam
Vücut Dokunulmazlığına Karşı Suçlar	51 239	23,5	50 308	23,8	25 225	41,5	6 700	11,0	17 686	29,1	2 359	3,9	8 869	14,6	60 839
Malvarlığına Karşı Suçlar	39 844	18,3	36 434	17,2	29 608	57,0	7 441	14,3	3 427	6,6	4 652	9,0	6 816	13,1	51 944
Hürriyete Karşı Suçlar	36 201	16,6	35 145	16,6	18 131	40,8	10 471	23,6	6 121	13,8	2 096	4,7	7 567	17,0	44 386
Şerefe Karşı Suçlar	25 758	11,8	25 995	12,3	7 615	25,8	5 699	19,3	4 459	15,1	1 241	4,2	10 484	35,5	29 498
Genel Tehlike Yaratan Suçlar	13 920	6,4	12 047	5,7	8 947	56,5	685	4,3	5 049	31,9	95	0,6	1 070	6,8	15 846
Anayasal Düzene ve Bu Düzenin İşleyişine Karşı Suçlar	10 689	4,9	14 287	6,8	13 357	59,5	3 847	17,1	792	3,5	1 822	8,1	2 623	11,7	22 441
Kamunun Sağlığına Karşı Suçlar	8 492	3,9	6 726	3,2	7 781	66,4	1 044	8,9	1 032	8,8	628	5,4	1 231	10,5	11 716
Adliyeye Karşı Suçlar	4 849	2,2	4 941	2,3	6 785	74,6	1 177	12,9	647	7,1	180	2,0	306	3,4	9 095
Kamu Güvenine Karşı Suçlar	4 813	2,2	4 531	2,1	2 400	40,8	1 385	23,6	772	13,1	514	8,7	807	13,7	5 878
Kamu İdaresinin Güvenilirliğine ve İşleyişine Karşı Suçlar	4 628	2,1	4 391	2,1	2 978	49,6	1 319	22,0	858	14,3	250	4,2	595	9,9	6 000
TCK Kapsamındaki Diğer Suçlar	17 832	8,2	16 775	7,9	10 806	47,0	3 627	15,8	2 561	11,1	1 533	6,7	4 481	19,5	23 008
Toplam	**218 265**	**100,0**	**211 580**	**100,0**	**133 633**	**47,6**	**43 395**	**15,5**	**43 404**	**15,5**	**15 370**	**5,5**	**44 849**	**16,0**	**280 651**

Diğer Kararlar: Davanın düşmesi, ceza verilmesine yer olmadığı, hüküm verilmesine yer olmadığı, davanın reddî, özel yasalar gereğince erteleme, TCK madde 32 gereğince verilen kararlardır.

(*): Mahkûmiyet kararları, sanıklar hakkında verilen hürriyeti bağlayıcı ceza, adli para cezası, erteleme, güvenlik tedbirleri ve diğer mahkûmiyet kararlarını içermektedir. Bir sanık hakkında bir suçtan dolayı aynı mahkûmiyet kararı içerisinde hürriyeti bağlayıcı ceza, para cezası ve güvenlik tedbirine hükmedilmesi halinde UYAP yazılımı nedeniyle mahkûmiyet karar sayısı üç olarak sayılmaktadır.

Not: Açılan davalardaki suç sayısı cari yıl içinde açılan ve bozularak gelen davalardaki suçları kapsamaktadır.

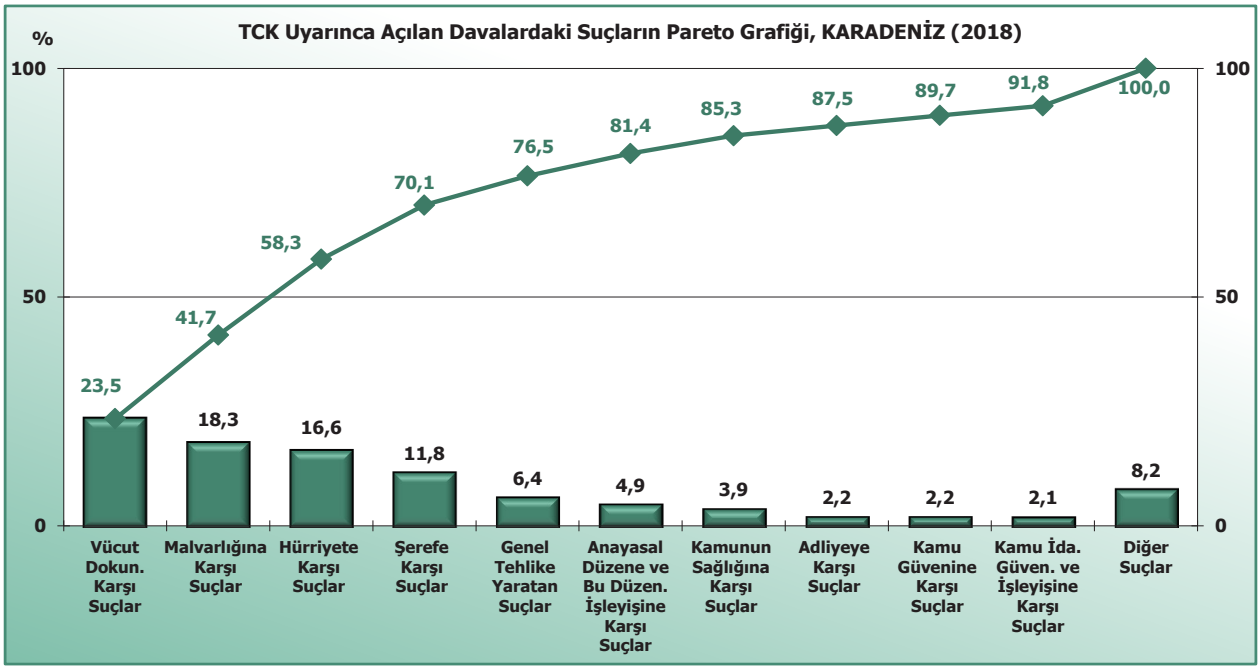

2018 yılı içinde TCK uyarınca açılan davalardaki suçların pareto analizine bakıldığında; %58,3'ünü vücut dokunulmazlığına, malvarlığına ve hürriyete karşı işlenen suçların oluşturduğu görülmektedir.

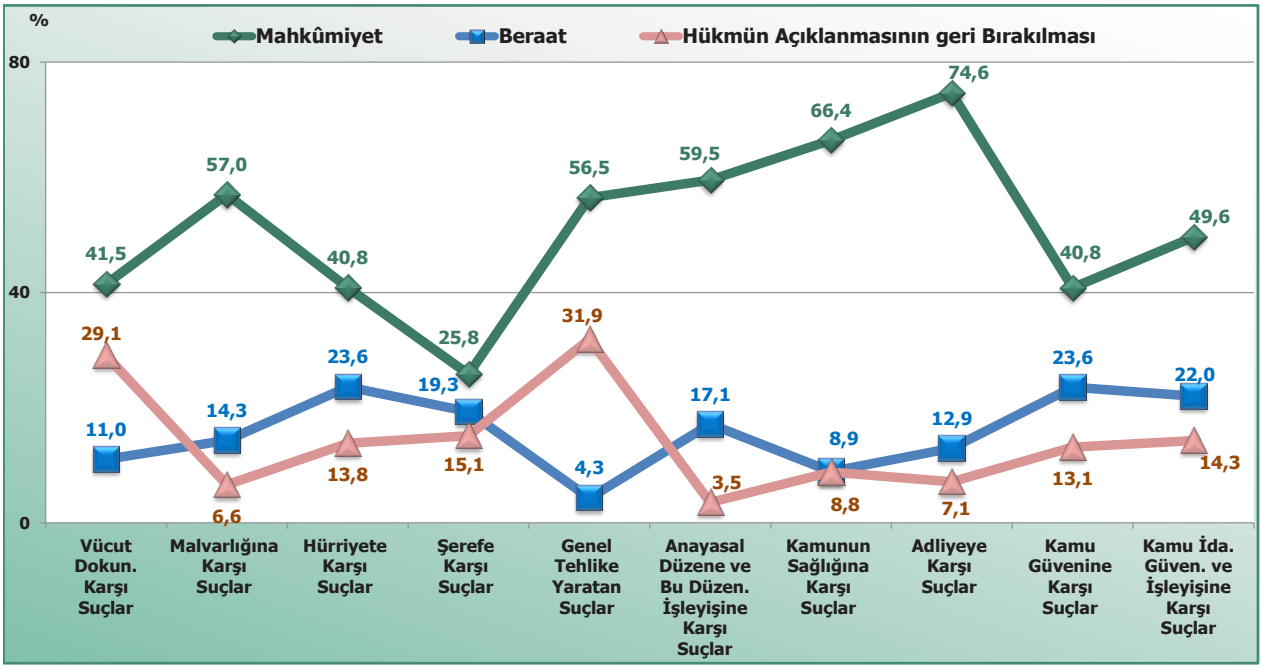

2018 yılı içinde Karadeniz Bölgesinde TCK uyarınca karara bağlanan davalardaki ilk on suça ilişkin verilen kararlar incelendiğinde; mahkûmiyet kararının yüksek oranlarda verildiği suçlar sırasıyla, %74,6 oranı ile adliyeye karşı, %66,4 oranı ile kamunun sağlığına karşı işlenen suçlar olurken, en az verildiği suç türü %25,8 oranı ile şerefe karşı işlenen suçlardır. Bölgenin mahkûmiyet ortalaması %47,6'dır. Beraat kararının yüksek oranlarda verildiği suçlar, %23,6 oranı ile kamu güvenine ve hürriyete karşı işlenen suçlardır. Hükmün açıklanmasının geri bırakılması kararının yüksek oranlarda verildiği suçların ise %31,9 oranı ile genel tehlike yaratan, %29,1 oranı ile vücut dokunulmazlığına karşı işlenen suçlar olduğu görülmektedir.

Tablo 2.2-13 Özel Kanunlar Uyarınca Açılan/Karara Bağlanan Davalardaki Suçlar ve Kararlar, KARADENİZ (2018)

Kanun No	Kanun Adı	Açılan Davalardaki Suç Sayısı	%	Karara Bağlanan Davalardaki Suç Sayısı	%	Türüne Göre Karar Sayıları										
						Mahkûmiyet (*)	%	Beraat	%	Hükmün Açıklanmasının Geri Bırakılması	%	Yetkisizlik, Görevsizlik, Birleştirme	%	Diğer Kararlar	%	Toplam
2004	İcra ve İflas Kanunu	20 355	37,6	19 839	39,4	10 121	48,6	3 256	15,6	1	0,0	49	0,2	7 387	35,5	20 814
6136	Ateşli Silahlar ve Bıçaklar ile Diğer Aletler Hakkında Kanun	6 007	11,1	5 642	11,2	6 734	68,2	560	5,7	1 689	17,1	168	1,7	726	7,4	9 877
5941	Çek Kanunu	5 408	10,0	3 576	7,1	2 319	58,1	218	5,5		0,0	151	3,8	1 302	32,6	3 990
5607	Kaçakçılıkla Mücadele Kanunu	4 807	8,9	3 579	7,1	5 026	72,2	690	9,9	221	3,2	529	7,6	494	7,1	6 960
6831	Orman Kanunu	4 420	8,2	4 472	8,9	2 421	43,6	756	13,6	1 648	29,7	211	3,8	517	9,3	5 553
1632	Askeri Ceza Kanunu	3 909	7,2	3 630	7,2	1 330	31,1	920	21,5	944	22,1	752	17,6	325	7,6	4 271
2863	Kültür ve Tabiat Varlıklarını Koruma Kanunu	1 491	2,8	1 261	2,5	871	49,6	252	14,4	502	28,6	62	3,5	68	3,9	1 755
6222	Sporda Şiddet ve Düzensizliğin Önlenmesine Dair Kanun	1 312	2,4	1 225	2,4	419	31,5	112	8,4	155	11,6	449	33,7	197	14,8	1 332
213	Vergi Usul Kanunu	826	1,5	897	1,8	924	65,3	195	13,8	103	7,3	85	6,0	107	7,6	1 414
2313	Uyuşturucu Maddelerin Murakabesi Hakkında Kanun	802	1,5	786	1,6	712	59,5	143	12,0	144	12,0	94	7,9	103	8,6	1 196
Diğer Özel Kanunlar		4 809	8,9	5 468	10,9	1 442	23,0	2 052	32,8	1 030	16,5	436	7,0	1 298	20,7	6 258
Toplam		54 146	100,0	50 375	100,0	32 319	51,0	9 154	14,4	6 437	10,1	2 986	4,7	12 524	19,7	63 420

Diğer Kararlar: Davanın düşmesi, ceza verilmesine yer olmadığı, hüküm verilmesine yer olmadığı, davanın reddî, özel yasalar gereğince erteleme, TCK madde 32 gereğince verilen kararlardır.

(*): Mahkûmiyet kararları, sanıklar hakkında verilen hürriyeti bağlayıcı ceza, adli para cezası, erteleme, güvenlik tedbirleri ve diğer mahkûmiyet kararlarını içermektedir. Bir sanık hakkında bir suçtan dolayı aynı mahkûmiyet kararı içerisinde hürriyeti bağlayıcı ceza, para cezası ve güvenlik tedbirine hükmedilmesi halinde UYAP yazılımı nedeniyle mahkûmiyet karar sayısı üç olarak sayılmaktadır.

Not: Açılan davalardaki suç sayısı cari yıl içinde açılan ve bozularak gelen davalardaki suçları kapsamaktadır.

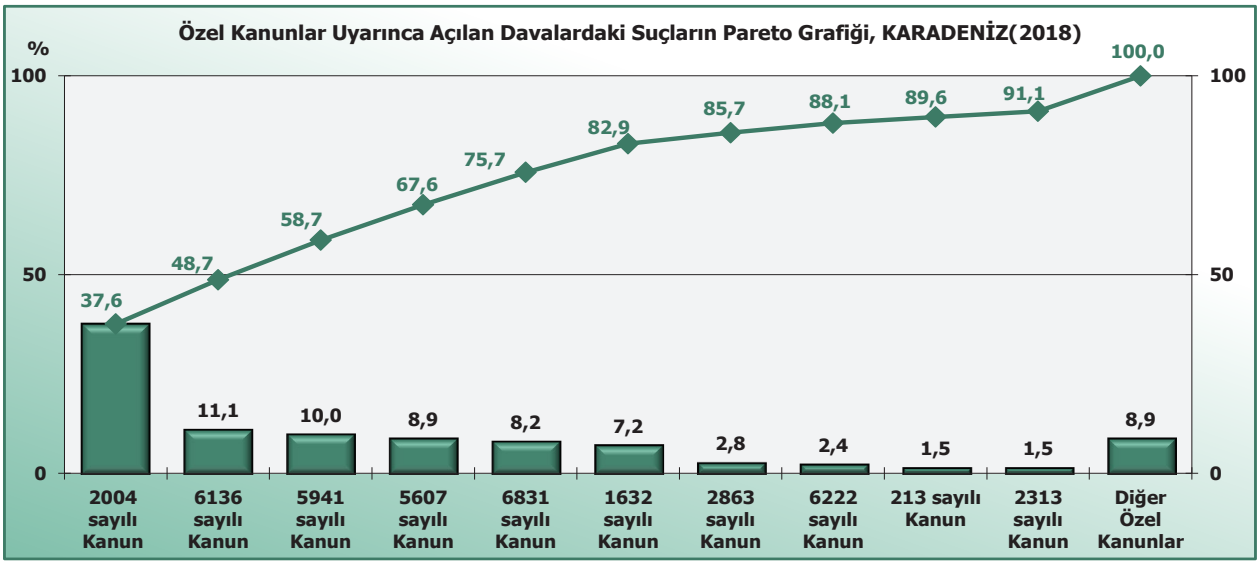

2018 yılı içinde özel kanunlar uyarınca açılan davalardaki suçların pareto analizine bakıldığında; %48,7'sini 2004 sayılı İcra ve İflas Kanununa muhalefet ile 6136 sayılı Ateşli Silahlar ve Bıçaklar ile Diğer Aletler Hakkında Kanuna muhalefet suçlarının oluşturduğu görülmektedir.

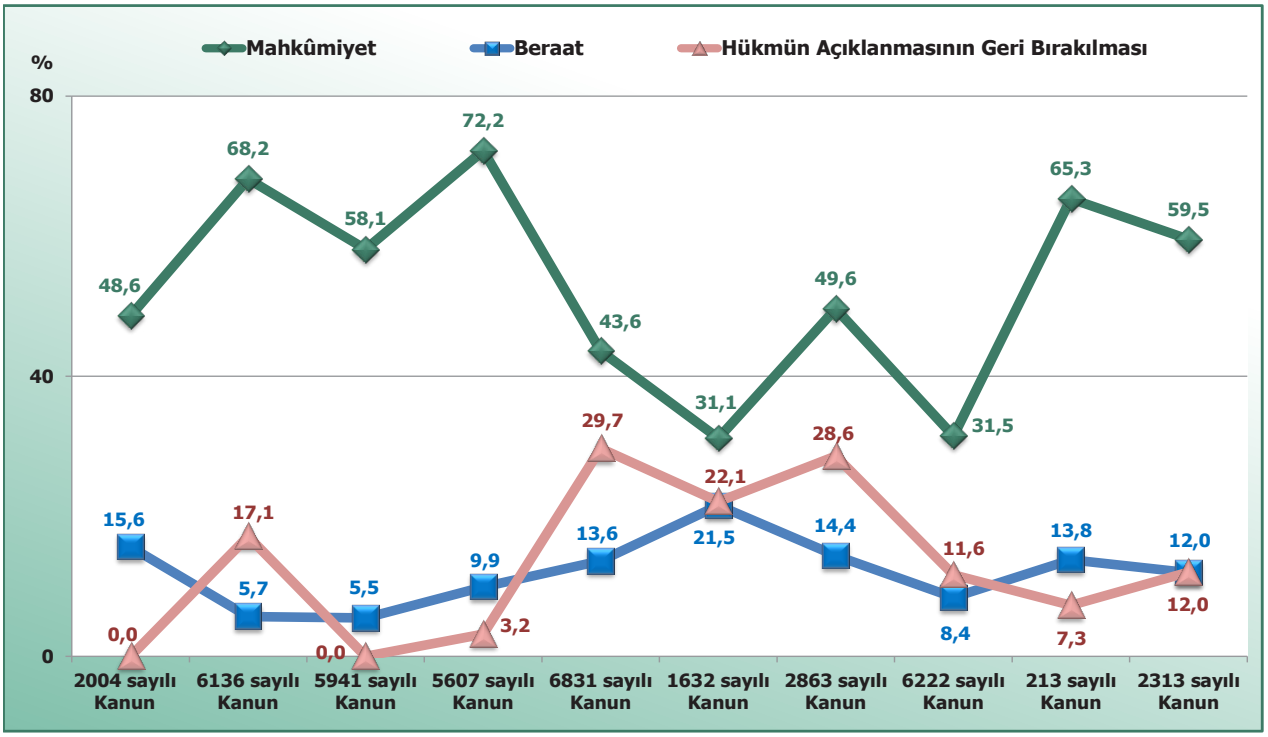

2018 yılı içinde Karadeniz Bölgesinde özel kanunlar uyarınca karara bağlanan davalardaki ilk on suça ilişkin verilen kararlar incelendiğinde; mahkûmiyet kararının yüksek oranlarda verildiği suçlar sırasıyla, %72,2 oranı ile 5607 sayılı Kaçakçılıkla Mücadele Kanununa ve %68,2 oranı ile 6136 sayılı Ateşli Silahlar ve Bıçaklar ile Diğer Aletler Hakkında Kanuna, %65,3 oranı ile 213 sayılı Vergi Usul Kanununa muhalefet olurken, en az verildiği suç türü %31,1 oranı ile 1632 sayılı Askeri Ceza Kanununa muhalefettir. Bölgenin mahkûmiyet ortalaması %51,0'dır. Beraat kararının yüksek oranlarda verildiği suçlar sırasıyla %21,5 oranı ile 1632 sayılı Askeri Ceza Kanununa, %15,6 oranı ile 2004 sayılı İcra ve İflas Kanununa muhalefetir. Hükmün açıklanmasının geri bırakılması kararının yüksek oranlarda verildiği suçların ise sırasıyla, %29,7 oranı ile 6831 sayılı Orman Kanununa ve %28,6 oranı ile 2863 sayılı Kültür ve Tabiat Varlıklarını Koruma Kanununa muhalefet olduğu görülmektedir.

Tablo 2.2-14 TCK Uyarınca Açılan/Karara Bağlanan Davalardaki Suçlar ve Kararlar, DOĞU ANADOLU (2018)

İsnad Edilen Suç Türü	Açılan Davalardaki Suç Sayısı	%	Karara Bağlanan Davalardaki Suç Sayısı	%	Türüne Göre Karar Sayıları										
					Mahkûmiyet (*)	%	Beraat	%	Hükmün Açıklanmasının Geri Bırakılması	%	Yetkisizlik, Görevsizlik, Birleştirme	%	Diğer Kararlar	%	Toplam
Vücut Dokunulmazlığına Karşı Suçlar	30 155	**21,6**	33 387	**23,0**	13 849	**35,2**	5 331	**13,5**	12 219	**31,0**	1 822	**4,6**	6 138	**15,6**	**39 359**
Malvarlığına Karşı Suçlar	26 499	**19,0**	28 039	**19,3**	19 260	**51,0**	7 271	**19,2**	2 796	**7,4**	3 191	**8,4**	5 268	**13,9**	**37 786**
Hürriyete Karşı Suçlar	17 862	**12,8**	19 386	**13,3**	8 975	**37,7**	6 180	**26,0**	3 240	**13,6**	1 359	**5,7**	4 054	**17,0**	**23 808**
Anayasal Düzene ve Bu Düzenin İşleyişine Karşı Suçlar	14 500	**10,4**	16 626	**11,4**	11 196	**49,4**	4 308	**19,0**	341	**1,5**	3 837	**16,9**	2 997	**13,2**	**22 679**
Şerefe Karşı Suçlar	10 317	**7,4**	11 113	**7,6**	2 679	**21,5**	2 680	**21,5**	1 700	**13,7**	532	**4,3**	4 853	**39,0**	**12 444**
Kamunun Sağlığına Karşı Suçlar	7 920	**5,7**	6 800	**4,7**	7 381	**64,9**	793	**7,0**	995	**8,8**	833	**7,3**	1 366	**12,0**	**11 368**
Kamu Güvenine Karşı Suçlar	5 341	**3,8**	4 543	**3,1**	1 743	**31,3**	1 433	**25,8**	891	**16,0**	813	**14,6**	680	**12,2**	**5 560**
Genel Tehlike Yaratan Suçlar	4 301	**3,1**	4 033	**2,8**	2 453	**48,0**	488	**9,5**	1 603	**31,3**	127	**2,5**	444	**8,7**	**5 115**
Kamu İdaresinin Güvenilirliğine ve İşleyişine Karşı Suçlar	3 968	**2,8**	4 165	**2,9**	1 823	**36,0**	1 423	**28,1**	959	**19,0**	370	**7,3**	482	**9,5**	**5 057**
Adliyeye Karşı Suçlar	3 916	**2,8**	3 910	**2,7**	4 452	**69,2**	948	**14,7**	540	**8,4**	194	**3,0**	295	**4,6**	**6 429**
TCK Kapsamındaki Diğer Suçlar	14 639	**10,5**	13 427	**9,2**	8 844	**47,6**	2 998	**16,1**	1 689	**9,1**	1 941	**10,4**	3 120	**16,8**	**18 592**
Toplam	**139 418**	**100,0**	**145 429**	**100,0**	**82 655**	**43,9**	**33 853**	**18,0**	**26 973**	**14,3**	**15 019**	**8,0**	**29 697**	**15,8**	**188 197**

Diğer Kararlar: Davanın düşmesi, ceza verilmesine yer olmadığı, hüküm verilmesine yer olmadığı, davanın reddî, özel yasalar gereğince erteleme, TCK madde 32 gereğince verilen kararlardır.

(*): Mahkûmiyet kararları, sanıklar hakkında verilen hürriyeti bağlayıcı ceza, adli para cezası, erteleme, güvenlik tedbirleri ve diğer mahkûmiyet kararlarını içermektedir. Bir sanık hakkında bir suçtan dolayı aynı mahkûmiyet kararı içerisinde hürriyeti bağlayıcı ceza, para cezası ve güvenlik tedbirine hükmedilmesi halinde UYAP yazılımı nedeniyle mahkûmiyet karar sayısı üç olarak sayılmaktadır.

Not: Açılan davalardaki suç sayısı cari yıl içinde açılan ve bozularak gelen davalardaki suçları kapsamaktadır.

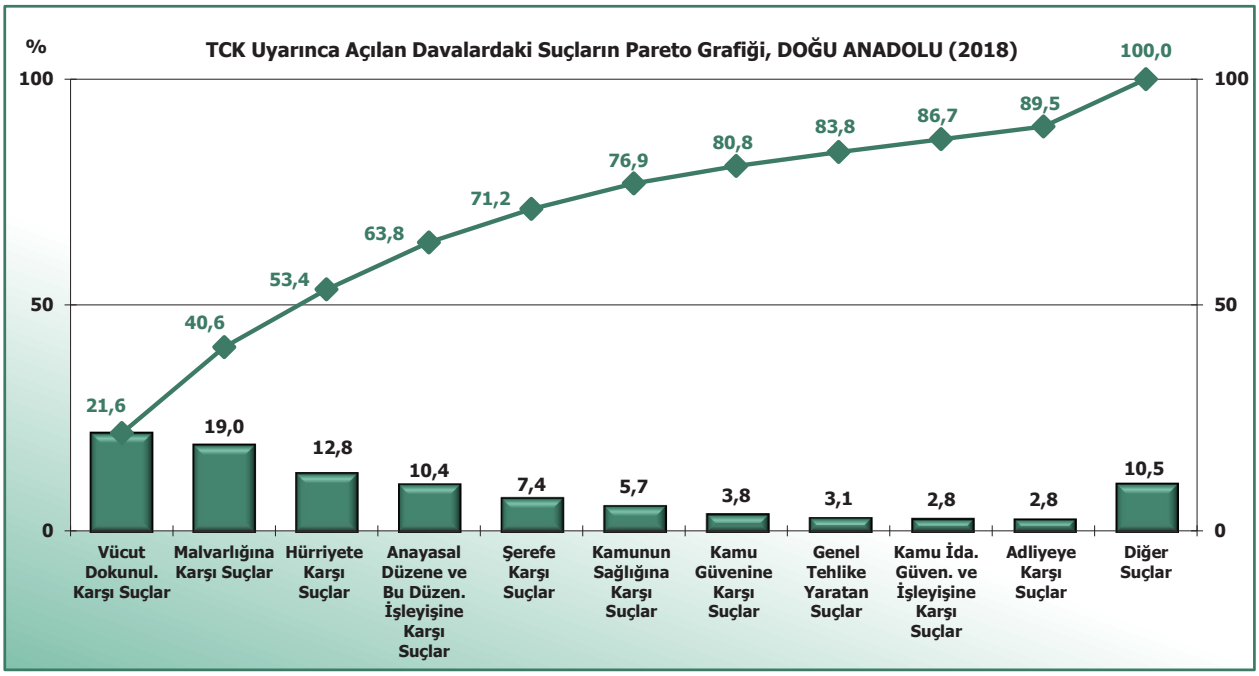

2018 yılı içinde TCK uyarınca açılan davalardaki suçların pareto analizine bakıldığında; %53,4'ünü vücut dokunulmazlığına, malvarlığına ve hürriyete karşı suçların oluşturduğu görülmektedir.

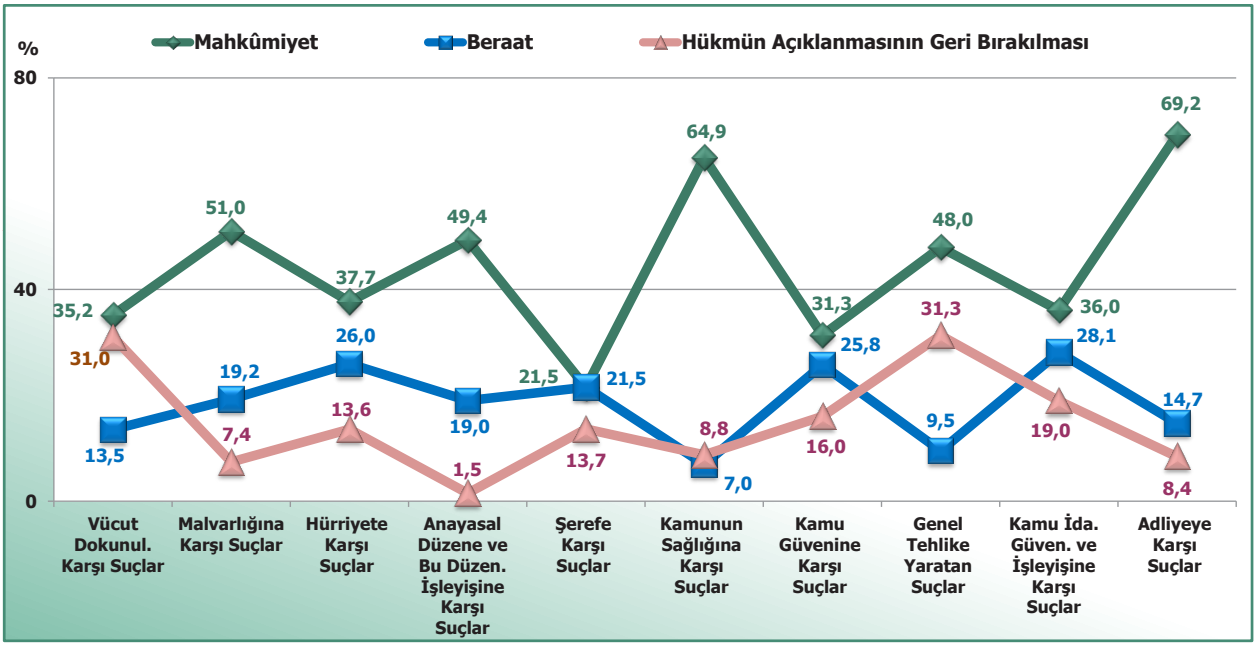

2018 yılı içinde Doğu Anadolu Bölgesinde TCK uyarınca karara bağlanan davalardaki ilk on suça ilişkin verilen kararlar incelendiğinde; mahkûmiyet kararının yüksek oranlarda verildiği suçlar sırasıyla %69,2 oranı ile adliyeye karşı ve %64,9 oranı ile kamunun sağlığına karşı işlenen suçlar olurken, en az verildiği suç türü %21,5 oranı ile şerefe karşı işlenen suçlardır. Bölgenin mahkûmiyet ortalaması %43,9'dur. Beraat kararının yüksek oranlarda verildiği suçlar %28,1 oranı ile kamu idaresinin güvenilirliğine ve işleyişine karşı, %26,0 oranı ile hürriyete karşı işlenen suçlardır. Hükmün açıklanmasının geri bırakılması kararının yüksek oranlarda verildiği suçların ise %31,3 oranı ile genel tehlike yaratan, %31,0 oranı ile vücut dokunulmazlığına karşı işlenen suçlar olduğu görülmektedir.

Tablo 2.2-15 Özel Kanunlar Uyarınca Açılan/Karara Bağlanan Davalardaki Suçlar ve Kararlar, DOĞU ANADOLU (2018)

Kanun No	Kanun Adı	Açılan Davalardaki Suç Sayısı	%	Karara Bağlanan Davalardaki Suç Sayısı	%	Türüne Göre Karar Sayıları										
						Mahkûmiyet (*)	%	Beraat	%	Hükmün Açıklanmasının Geri Bırakılması	%	Yetkisizlik, Görevsizlik, Birleştirme	%	Diğer Kararlar	%	Toplam
1632	Askeri Ceza Kanunu	10 466	25,1	12 772	28,8	3 870	26,4	3 500	23,9	3 435	23,5	2 792	19,1	1 036	7,1	14 633
5607	Kaçakçılıkla Mücadele Kanunu	9 947	23,9	10 443	23,5	13 746	71,0	1 466	7,6	647	3,3	1 846	9,5	1 661	8,6	19 366
2004	İcra ve İflas Kanunu	3 856	9,2	3 957	8,9	1 598	39,4	647	15,9		0,0	66	1,6	1 749	43,1	4 060
3713	Terörle Mücadele Kanunu	3 598	8,6	3 761	8,5	1 407	31,0	892	19,6	1 453	32,0	465	10,2	326	7,2	4 543
6136	Ateşli Silahlar ve Bıçaklar ile Diğer Aletler Hakkında Kanun	3 517	8,4	3 670	8,3	3 831	63,5	490	8,1	1 168	19,4	217	3,6	325	5,4	6 031
5941	Çek Kanunu	1 785	4,3	1 268	2,9	606	45,0	80	5,9		0,0	16	1,2	646	47,9	1 348
1072	Rulet, Tilt, Langırt ve Benzeri Oyun Alet ve Makinaları Hakkında Kanun	1 385	3,3	832	1,9	321	32,0	23	2,3	256	25,5	373	37,2	30	3,0	1 003
5809	Elektronik Haberleşme Kanunu	952	2,3	912	2,1	287	30,1	324	34,0	173	18,2	89	9,3	79	8,3	952
2911	Toplantı ve Gösteri Yürüyüşleri Kanunu	877	2,1	1 497	3,4	322	19,6	522	31,8	361	22,0	219	13,3	218	13,3	1 642
4733	Tütün ve Alkol Piyasası Düzenleme Kurulu Teşkilat ve Görevleri Hakkında Kanun	748	1,8	687	1,5	951	73,4	75	5,8	31	2,4	131	10,1	108	8,3	1 296
Diğer Özel Kanunlar		4 556	10,9	4 566	10,3	2 163	37,5	1 003	17,4	1 044	18,1	676	11,7	888	15,4	5 774
Toplam		41 687	100,0	44 365	100,0	29 102	48,0	9 022	14,9	8 568	14,1	6 890	11,4	7 066	11,7	60 648

Diğer Kararlar: Davanın düşmesi, ceza verilmesine yer olmadığı, hüküm verilmesine yer olmadığı, davanın reddi, özel yasalar gereğince erteleme, TCK madde 32 gereğince verilen kararlardır.

(*): Mahkûmiyet kararları, sanıklar hakkında verilen hürriyeti bağlayıcı ceza, adli para cezası, erteleme, güvenlik tedbirleri ve diğer mahkûmiyet kararlarını içermektedir. Bir sanık hakkında bir suçtan dolayı aynı mahkûmiyet kararı içerisinde hürriyeti bağlayıcı ceza, para cezası ve güvenlik tedbirine hükmedilmesi halinde UYAP yazılımı nedeniyle mahkûmiyet karar sayısı üç olarak sayılmaktadır.

Not: Açılan davalardaki suç sayısı cari yıl içinde açılan ve bozularak gelen davalardaki suçları kapsamaktadır.

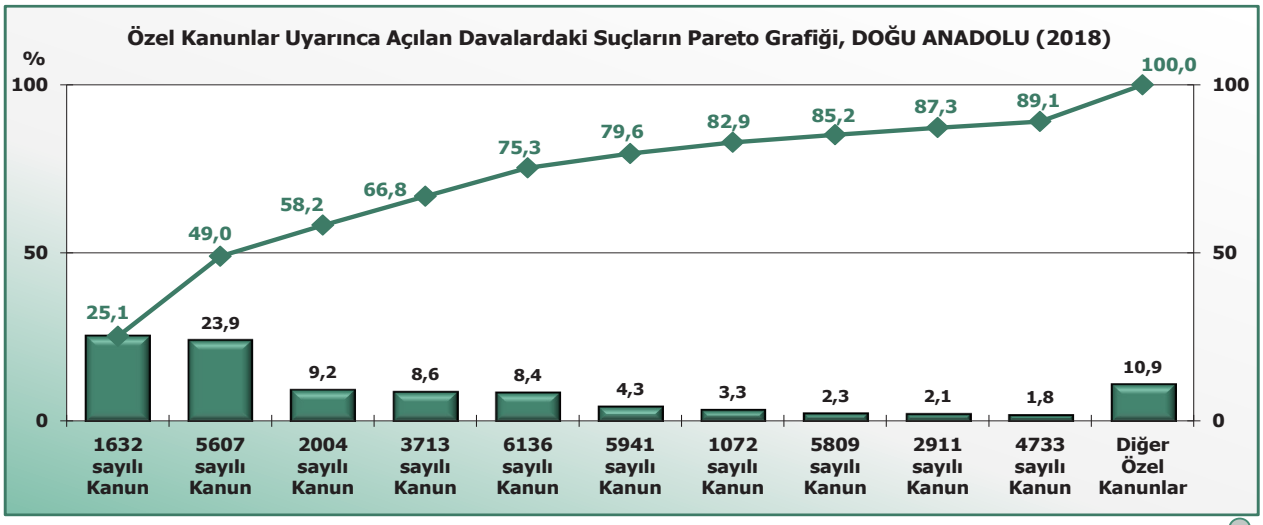

2018 yılı içinde özel kanunlar uyarınca açılan davalardaki suçların pareto analizine bakıldığında; %49,0'ını 1632 sayılı Askerî Ceza Kanununa ve 5607 sayılı Kaçakçılıkla Mücadele Kanununa muhalefet suçlarının oluşturduğu görülmektedir.

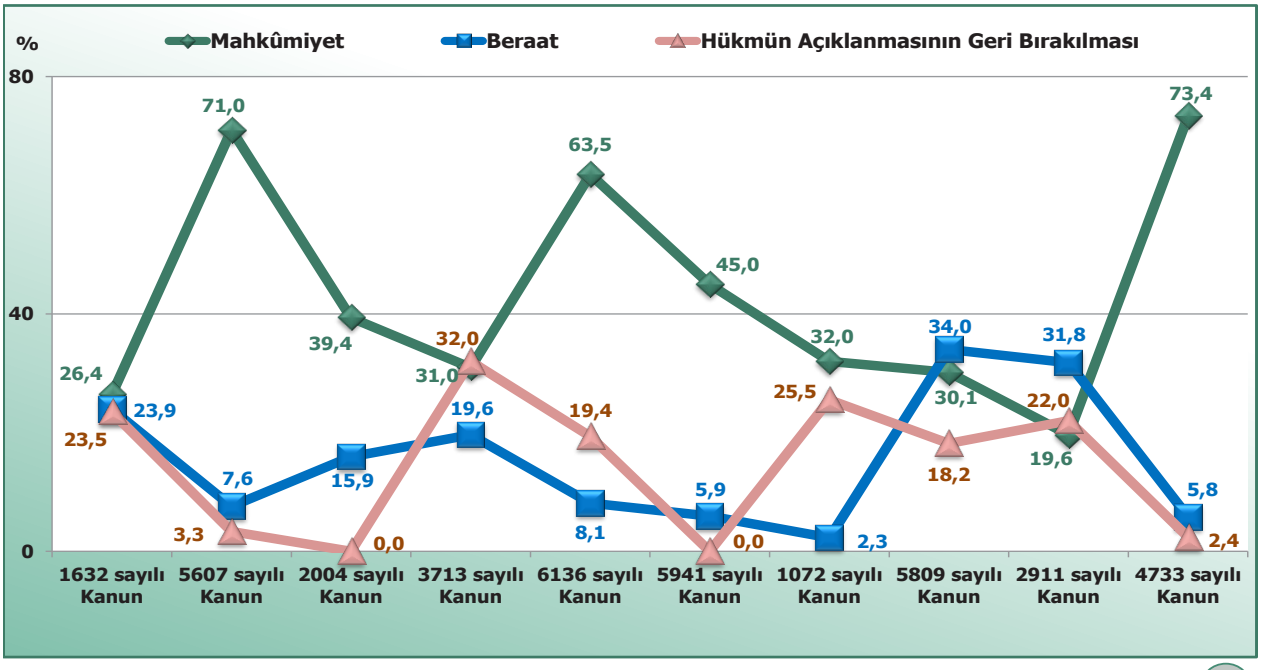

2018 yılı içinde Doğu Anadolu Bölgesinde özel kanunlar uyarınca karara bağlanan davalardaki ilk on suça ilişkin verilen kararlar incelendiğinde; mahkûmiyet kararının yüksek oranlarda verildiği suçlar sırasıyla %73,4 oranı ile 4733 sayılı Tütün ve Alkol Piyasası Düzenleme Kurulu Teşkilat ve Görevleri Hakkında Kanuna, %71,0 oranı ile 5607 sayılı Kaçakçılıkla Mücadele Kanununa ve %63,5 oranı ile 6136 sayılı Ateşli Silahlar ve Bıçaklar ile Diğer Aletler Hakkında Kanuna muhalefet olurken, en az verildiği suç türü ise, %19,6 oranı ile 2911 sayılı Toplantı ve Gösteri Yürüyüşleri Kanununa muhalefettir. Bölgenin mahkûmiyet ortalaması %48,0'dır. Beraat kararının yüksek oranlarda verildiği suçlar sırasıyla %34,0 oranı ile 5809 sayılı Elektronik Haberleşme Kanununa, %31,8 oranı ile 2911 sayılı Toplantı ve Gösteri Yürüyüşleri Kanununa muhalefettir. Hükmün açıklanmasının geri bırakılması kararının yüksek oranlarda verildiği suçların ise sırasıyla %32,0 oranı ile 3713 sayılı Terörle Mücadele Kanununa, %25,5 oranı ile 1072 sayılı Rulet, Tilt, Langırt ve Benzeri Oyun Aletleri ve Makinaları Hakkında Kanuna muhalefet suçları olduğu görülmektedir.

Tablo 2.2-16 TCK Uyarınca Açılan/Karara Bağlanan Davalardaki Suçlar ve Kararlar, GÜNEYDOĞU ANADOLU (2018)

İsnad Edilen Suç Türü	Açılan Davalardaki Suç Sayısı	%	Karara Bağlanan Davalardaki Suç Sayısı	%	Türüne Göre Karar Sayıları: Mahkûmiyet (*)	%	Beraat	%	Hükmün Açıklanmasının Geri Bırakılması	%	Yetkisizlik, Görevsizlik, Birleştirme	%	Diğer Kararlar	%	Toplam
Malvarlığına Karşı Suçlar	50 616	**25,7**	52 191	**26,0**	35 380	**51,0**	12 722	**18,3**	4 693	**6,8**	6 601	**9,5**	9 996	**14,4**	**69 392**
Vücut Dokunulmazlığına Karşı Suçlar	34 664	**17,6**	35 944	**17,9**	14 326	**34,3**	6 458	**15,4**	12 081	**28,9**	2 053	**4,9**	6 888	**16,5**	**41 806**
Hürriyete Karşı Suçlar	23 015	**11,7**	23 343	**11,6**	12 014	**41,5**	7 856	**27,1**	3 587	**12,4**	1 772	**6,1**	3 716	**12,8**	**28 945**
Anayasal Düzene ve Bu Düzenin İşleyişine Karşı Suçlar	18 225	**9,2**	18 647	**9,3**	10 921	**44,0**	4 838	**19,5**	379	**1,5**	4 625	**18,6**	4 047	**16,3**	**24 810**
Kamunun Sağlığına Karşı Suçlar	15 079	**7,7**	13 514	**6,7**	14 439	**64,0**	1 472	**6,5**	2 111	**9,4**	1 451	**6,4**	3 083	**13,7**	**22 556**
Kamu Güvenine Karşı Suçlar	10 708	**5,4**	11 229	**5,6**	3 706	**28,2**	4 597	**35,0**	2 208	**16,8**	1 594	**12,1**	1 019	**7,8**	**13 124**
Şerefe Karşı Suçlar	9 265	**4,7**	9 737	**4,8**	2 299	**21,2**	2 450	**22,6**	1 601	**14,7**	406	**3,7**	4 099	**37,8**	**10 855**
Adliyeye Karşı Suçlar	5 529	**2,8**	5 797	**2,9**	6 900	**72,8**	1 211	**12,8**	592	**6,2**	434	**4,6**	340	**3,6**	**9 477**
Genel Tehlike Yaratan Suçlar	5 210	**2,6**	5 291	**2,6**	2 820	**42,9**	1 186	**18,0**	1 789	**27,2**	260	**4,0**	521	**7,9**	**6 576**
Hayata Karşı Suçlar	5 135	**2,6**	5 062	**2,5**	2 200	**35,7**	1 922	**31,2**	916	**14,9**	584	**9,5**	534	**8,7**	**6 156**
TCK Kapsamındaki Diğer Suçlar	19 611	**10,0**	20 093	**10,0**	10 272	**40,2**	5 078	**19,9**	1 893	**7,4**	4 202	**16,5**	4 083	**16,0**	**25 528**
Toplam	**197 057**	**100,0**	**200 848**	**100,0**	**115 277**	**44,5**	**49 790**	**19,2**	**31 850**	**12,3**	**23 982**	**9,3**	**38 326**	**14,8**	**259 225**

Diğer Kararlar: Davanın düşmesi, ceza verilmesine yer olmadığı, hüküm verilmesine yer olmadığı, davanın reddi, özel yasalar gereğince erteleme, TCK madde 32 gereğince verilen kararlardır.

(*): Mahkûmiyet kararları, sanıklar hakkında verilen hürriyeti bağlayıcı ceza, adli para cezası, erteleme, güvenlik tedbirleri ve diğer mahkûmiyet kararlarını içermektedir. Bir sanık hakkında bir suçtan dolayı aynı mahkûmiyet kararı içerisinde hürriyeti bağlayıcı ceza, para cezası ve güvenlik tedbirine hükmedilmesi halinde UYAP yazılımı nedeniyle mahkûmiyet karar sayısı üç olarak sayılmaktadır.

Not: Açılan davalardaki suç sayısı cari yıl içinde açılan ve bozularak gelen davalardaki suçları kapsamaktadır.

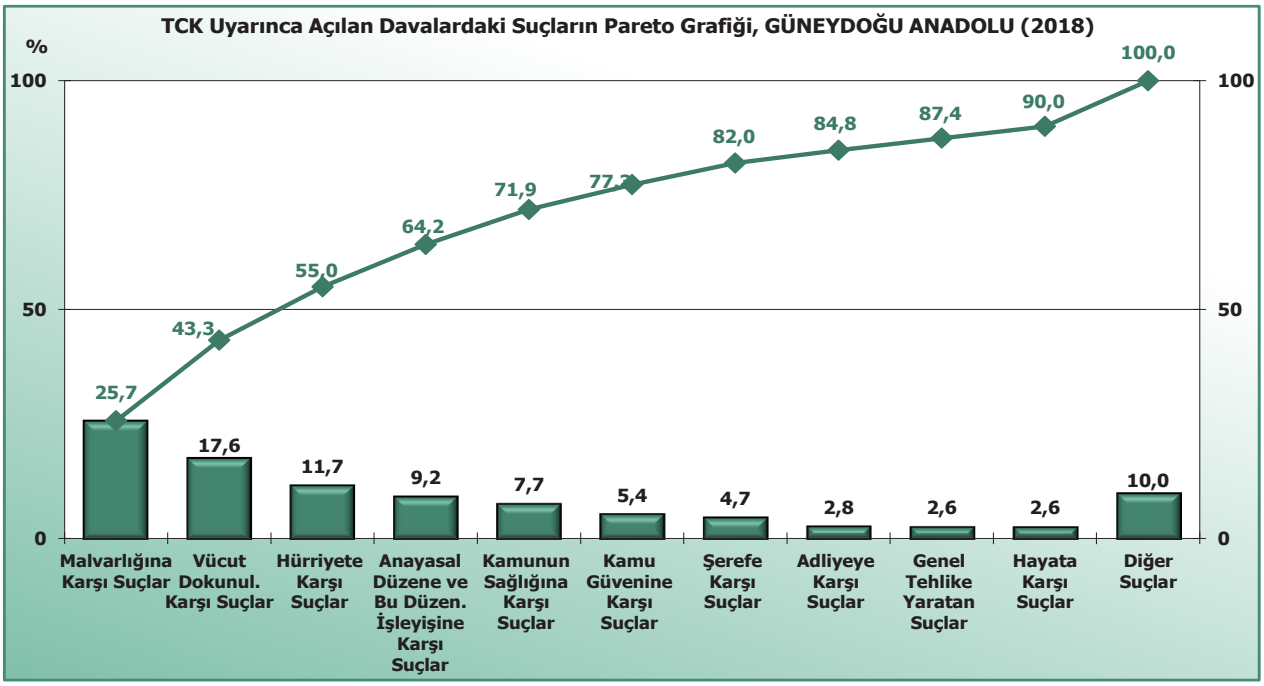

2018 yılı içinde TCK uyarınca açılan davalardaki suçların pareto analizine bakıldığında; %55,0'ını malvarlığına, vücut dokunulmazlığına ve hürriyete karşı suçların oluşturduğu görülmektedir.

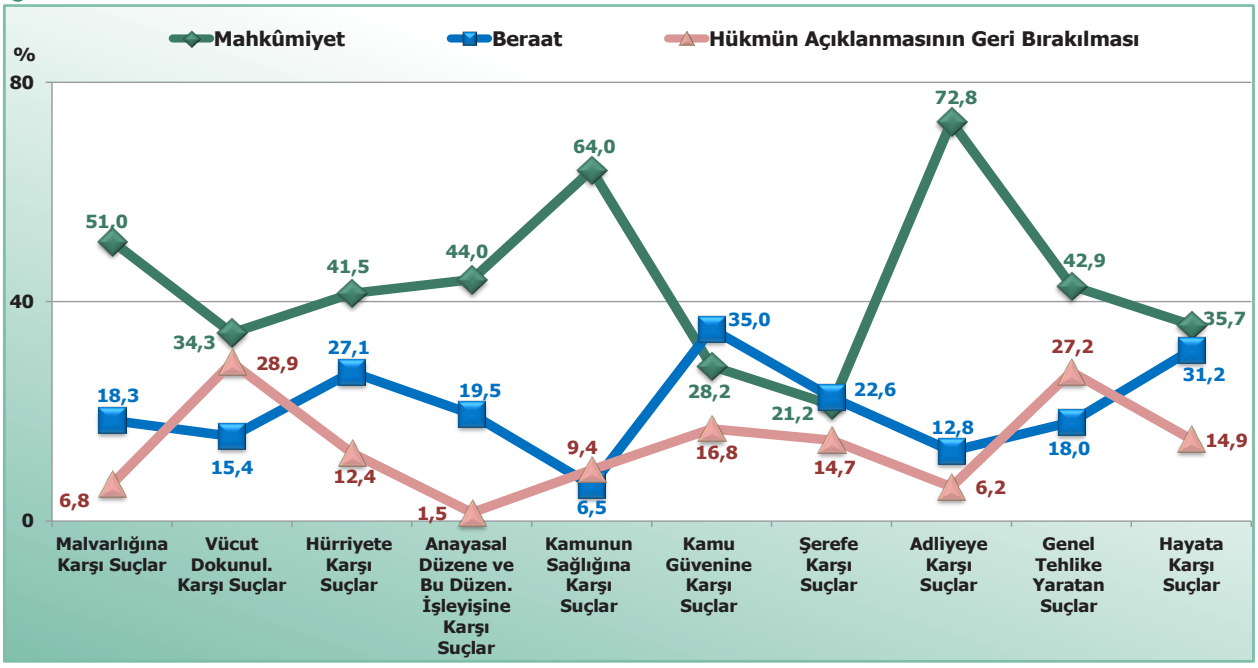

2018 yılı içinde Güneydoğu Anadolu Bölgesinde TCK uyarınca karara bağlanan davalardaki ilk on suça ilişkin verilen kararlar incelendiğinde; mahkûmiyet kararının yüksek oranlarda verildiği suçlar sırasıyla %72,8 oranı ile adliyeye karşı, %64,0 oranı ile kamunun sağlığına karşı işenen suçlar olurken, en az verildiği suç türü %21,2 oranı ile şerefe karşı işlenen suçlardır. Bölgenin mahkûmiyet ortalaması %44,5'dir. Beraat kararının yüksek oranlarda verildiği suçlar %35,0 oranı ile kamu güvenine karşı, %31,2 oranı ile hayata karşı suçlardır. Hükmün açıklanmasının geri bırakılması kararının yüksek oranlarda verildiği suçların ise %28,9 oranı ile vücut dokunulmazlığına, %27,2 oranı ile genel tehlike yaratan ve %16,8 oranı ile kamu güvenine karşı işlenen suçlar olduğu görülmektedir.

Tablo 2.2-17 Özel Kanunlar Uyarınca Açılan/Karara Bağlanan Davalardaki Suçlar ve Kararlar, GÜNEYDOĞU ANADOLU (2018)

Kanun No	Kanun Adı	Açılan Davalardaki Suç Sayısı	%	Karara Bağlanan Davalardaki Suç Sayısı	%	Türüne Göre Karar Sayıları										
						Mahkûmiyet (*)	%	Beraat	%	Hükmün Açıklanmasının Geri Bırakılması	%	Yetkisizlik, Görevsizlik, Birleştirme	%	Diğer Kararlar	%	Toplam
5607	Kaçakçılıkla Mücadele Kanunu	16 629	25,1	15 739	24,1	20 077	74,2	1 562	5,8	1 715	6,3	2 022	7,5	1 669	6,2	27 045
1632	Askeri Ceza Kanunu	11 017	16,6	11 917	18,2	2 545	19,4	3 550	27,1	2 384	18,2	3 534	27,0	1 075	8,2	13 088
6136	Ateşli Silahlar ve Bıçaklar ile Diğer Aletler Hakkında Kanun	7 212	10,9	7 314	11,2	7 190	61,7	1 158	9,9	2 222	19,1	543	4,7	546	4,7	11 659
2004	İcra ve İflas Kanunu	6 037	9,1	6 371	9,7	2 930	44,1	1 232	18,5		0,0	76	1,1	2 412	36,3	6 650
3713	Terörle Mücadele Kanunu	4 973	7,5	5 462	8,4	1 595	25,1	1 953	30,7	1 603	25,2	597	9,4	608	9,6	6 356
5941	Çek Kanunu	4 598	6,9	3 103	4,7	1 791	52,9	219	6,5	1	0,0	40	1,2	1 336	39,4	3 387
5809	Elektronik Haberleşme Kanunu	2 424	3,7	3 604	5,5	1 821	48,9	1 086	29,2	311	8,4	154	4,1	352	9,5	3 724
6114	Ölçme, Seçme ve Yerleştirme Başkanlığının Teşkilat ve Görevleri Hakkında Kanun	2 124	3,2	886	1,4	150	15,6	88	9,2	594	61,8	99	10,3	30	3,1	961
213	Vergi Usul Kanunu	2 083	3,1	1 397	2,1	1 031	52,5	418	21,3	179	9,1	123	6,3	214	10,9	1 965
2911	Toplantı ve Gösteri Yürüyüşleri Kanunu	1 452	2,2	2 376	3,6	471	18,2	848	32,7	423	16,3	242	9,3	611	23,5	2 595
Diğer Özel Kanunlar		7 620	11,5	7 225	11,0	3 717	40,6	1 611	17,6	999	10,9	1 074	11,7	1 753	19,2	9 154
Toplam		66 169	100,0	65 394	100,0	43 318	50,0	13 725	15,9	10 431	12,0	8 504	9,8	10 606	12,2	86 584

Diğer Kararlar: Davanın düşmesi, ceza verilmesine yer olmadığı, hüküm verilmesine yer olmadığı, davanın reddi, özel yasalar gereğince erteleme, TCK madde 32 gereğince verilen kararlardır.

(*): Mahkûmiyet kararları, sanıklar hakkında verilen hürriyeti bağlayıcı ceza, adli para cezası, erteleme, güvenlik tedbirleri ve diğer mahkûmiyet kararlarını içermektedir. Bir sanık hakkında bir suçtan dolayı aynı mahkûmiyet kararı içerisinde hürriyeti bağlayıcı ceza, para cezası ve güvenlik tedbirine hükmedilmesi halinde UYAP yazılımı nedeniyle mahkûmiyet karar sayısı üç olarak sayılmaktadır.

Not: Açılan davalardaki suç sayısı cari yıl içinde açılan ve bozularak gelen davalardaki suçları kapsamaktadır.

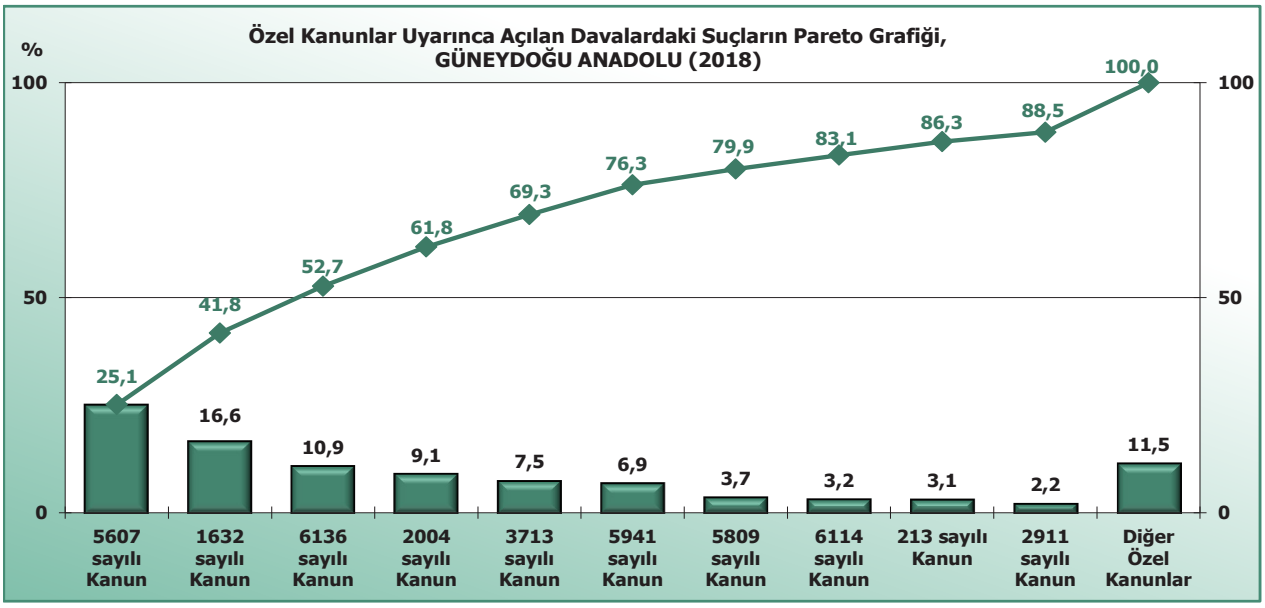

2018 yılı içinde özel kanunlar uyarınca açılan davalardaki suçların pareto analizine bakıldığında, %52,7'sini 5607 sayılı Kaçakçılıkla Mücadele Kanununa, 1632 sayılı Askerî Ceza Kanununa, 6136 sayılı Ateşli Silahlar ve Bıçaklar ile Diğer Aletler Hakkında Kanuna muhalefet suçlarının oluşturduğu görülmektedir.

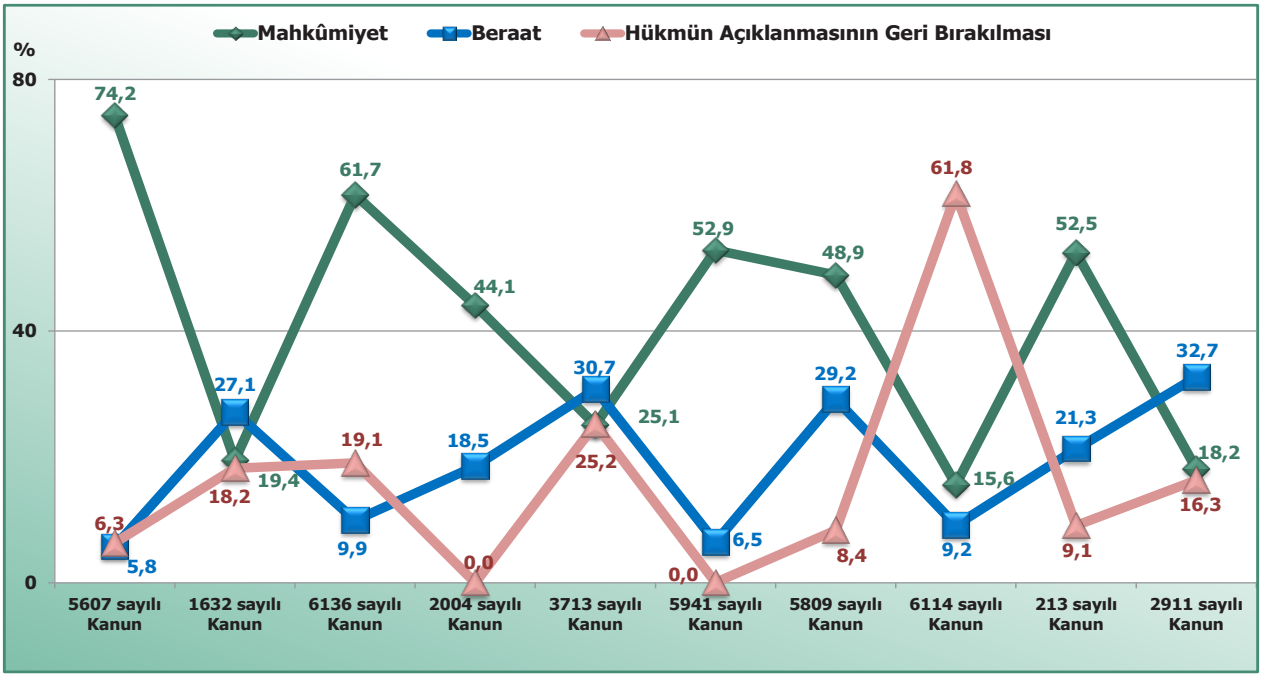

2018 yılı içinde Güneydoğu Anadolu Bölgesinde özel kanunlar uyarınca karara bağlanan davalardaki ilk on suça ilişkin verilen kararlar incelendiğinde; mahkûmiyet kararının yüksek oranlarda verildiği suçlar sırasıyla %74,2 oranı ile 5607 sayılı Kaçakçılıkla Mücadele Kanununa, %61,7 oranı ile 6136 sayılı Ateşli Silahlar ve Bıçaklar ile Diğer Aletler Hakkında Kanuna muhalefet olurken, en az verildiği suç türü %15,6 oranı ile 6114 sayılı Ölçme, Seçme ve Yerleştirme Başkanlığının Teşkilat ve Görevleri Hakkında Kanuna muhalefettir. Beraat kararının yüksek oranlarda verildiği suçlar sırasıyla %32,7 oranı ile 2911 sayılı Toplantı ve Gösteri Yürüyüşleri Kanununa, %30,7 oranı ile 3713 sayılı Terörle mücadele Kanununa muhalefettir. Hükmün açıklanmasının geri bırakılması kararının yüksek oranlarda verildiği suçların ise sırasıyla %61,8 oranı ile 6114 Ölçme, Seçme ve Yerleştirme Başkanlığının Teşkilat ve Görevleri Hakkında Kanuna, %25,2 oranı ile 3713 sayılı Terörle Mücadele Kanununa muhalefet olduğu görülmektedir.

ADLİ SİCİL VE İSTATİSTİK
GENEL MÜDÜRLÜĞÜ

BÖLÜM 2.3

UZLAŞMA

Tablo 2.3-1 Uzlaştırma Dosya Sayıları, BÖLGE (2018)

Bölgeler	Uzlaştırmacıya Tevdi Edilen Dosya Sayısı					Uzlaştırmacıya Tevdi Edilmeyi Bekleyen Dosya Sayısı	Gelen Toplam Dosya Sayısı
	Teklifin Kabulü Sonrası Uzlaşma Sağlanan	Teklifin Kabulü Sonrası Uzlaşma Sağlanamayan	Uzlaşma Teklifi Kabul Edilmeyen	Halen Uzlaştırmacıda Bulunan	Toplam		
Marmara	53 532	16 189	50 208	11 261	131 190	16 816	**148 006**
Ege	38 040	8 175	25 852	6 680	78 747	5 886	**84 633**
Akdeniz	30 956	7 239	24 636	6 740	69 571	6 316	**75 887**
İç Anadolu	37 471	7 124	30 178	9 373	84 146	4 119	**88 265**
Karadeniz	24 883	5 176	15 691	4 421	50 171	3 417	**53 588**
Doğu Anadolu	12 208	2 314	5 021	1 656	21 199	2 540	**23 739**
Güneydoğu Anadolu	10 924	1 731	6 503	2 109	21 267	2 390	**23 657**
TÜRKİYE	**208 014**	**47 948**	**158 089**	**42 240**	**456 291**	**41 484**	**497 775**

Not: Uzlaştırma bürolarına gelen dosya sayılarına, iade kararı verilerek soruşturma bürosuna gönderilen dosya sayıları eklenmemiştir.

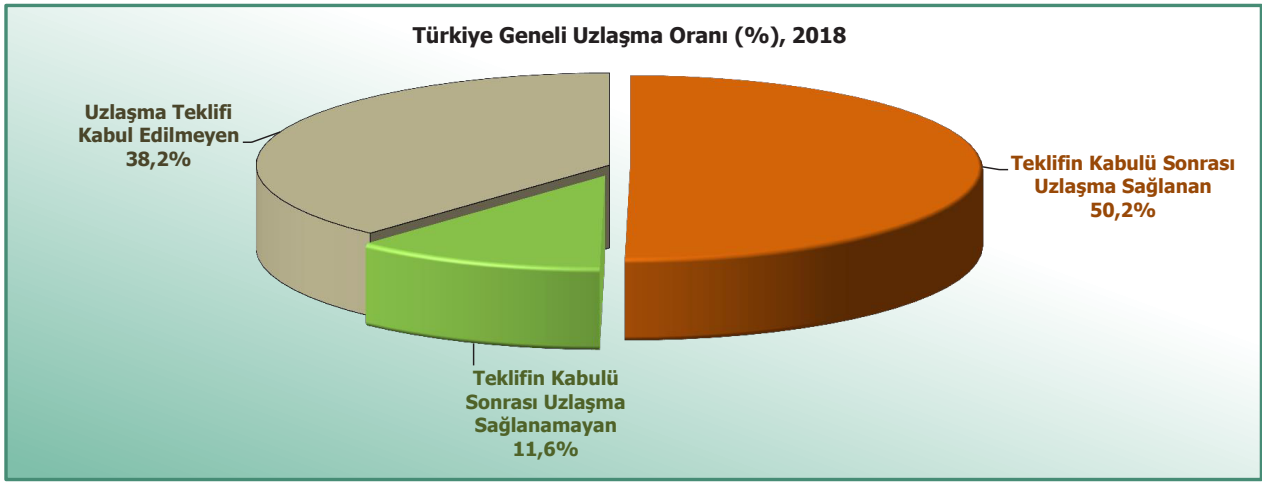

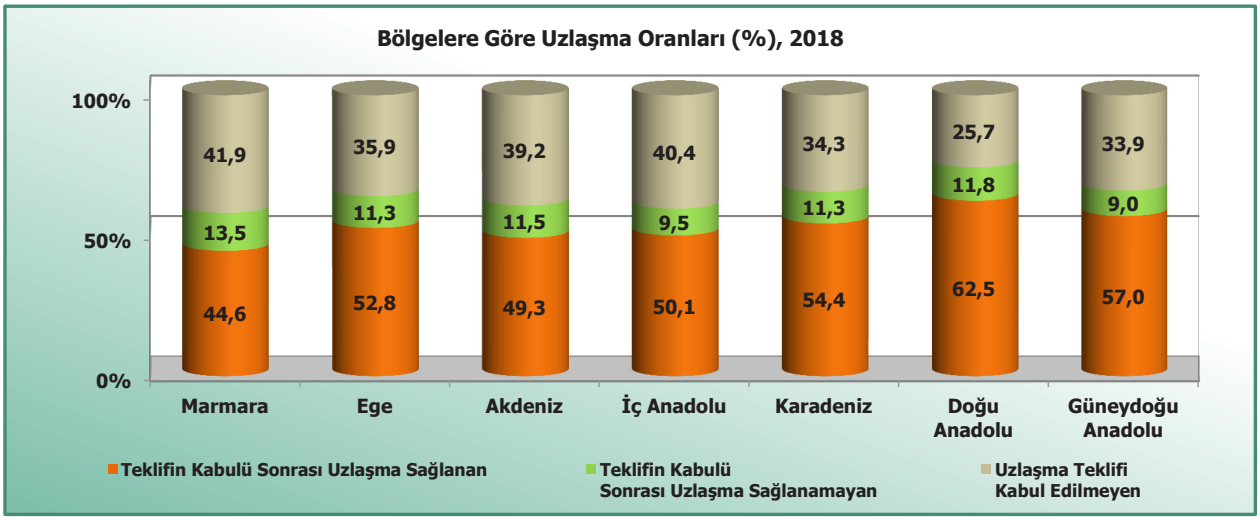

Not: Grafiklerde; yer alan uzlaşmacıya tevdi edilen dosyalardaki uzlaşma oranları bulunurken halen uzlaştırmacıda bulunan dosyalar hesaba katılmamıştır.

Tablo 2.3-2 Uzlaştırma Dosya Sayıları, İLLER (2018)

İller	Uzlaştırmacıya Tevdi Edilen Dosya Sayısı					Uzlaştırmacıya Tevdi Edilmeyi Bekleyen Dosya Sayısı	Gelen Toplam Dosya Sayısı
	Teklifin Kabulü Sonrası Uzlaşma Sağlanan	Teklifin Kabulü Sonrası Uzlaşma Sağlanamayan	Uzlaşma Teklifi Kabul Edilmeyen	Halen Uzlaştırmacıda Bulunan	Toplam		
İstanbul	25 205	8 444	32 307	6 627	72 583	8 199	**80 782**
Ankara	13 007	2 938	15 120	4 302	35 367	946	**36 313**
İzmir	15 320	3 133	11 231	2 926	32 610	1 734	**34 344**
Antalya	10 394	1 611	11 426	2 870	26 301	1 985	**28 286**
Bursa	8 801	2 505	5 013	1 505	17 824	1 141	**18 965**
Mersin	5 314	2 289	3 028	1 068	11 699	1 962	**13 661**
Konya	6 564	943	4 040	984	12 531	786	**13 317**
Adana	5 717	527	4 873	1 027	12 144	583	**12 727**
Kocaeli	3 847	600	2 908	685	8 040	3 037	**11 077**
Aydın	4 926	1 406	2 981	576	9 889	975	**10 864**
Kayseri	4 478	621	3 044	1 323	9 466	832	**10 298**
Balıkesir	4 405	1 654	2 288	535	8 882	1 393	**10 275**
Manisa	4 728	764	3 071	840	9 403	513	**9 916**
Denizli	4 309	755	2 604	683	8 351	426	**8 777**
Muğla	3 188	573	2 873	791	7 425	1 232	**8 657**
Hatay	3 276	1 698	1 287	920	7 181	742	**7 923**
Samsun	3 772	464	2 587	595	7 418	424	**7 842**
Sakarya	3 218	675	2 240	373	6 506	303	**6 809**
Tekirdağ	2 318	388	2 286	443	5 435	1 181	**6 616**
Eskişehir	3 330	252	2 048	678	6 308	133	**6 441**
Ordu	2 586	554	1 928	312	5 380	554	**5 934**
Gaziantep	2 663	218	2 103	615	5 599	224	**5 823**
Şanlıurfa	2 091	362	1 630	540	4 623	1 035	**5 658**
Zonguldak	2 752	478	1 796	307	5 333	161	**5 494**
Afyonkarahisar	2 373	1 006	1 297	459	5 135	220	**5 355**
Diyarbakır	2 510	226	1 368	264	4 368	615	**4 983**
Kahramanmaraş	2 415	459	1 090	449	4 413	252	**4 665**
Malatya	2 432	277	952	223	3 884	680	**4 564**
Trabzon	2 253	446	1 375	190	4 264	207	**4 471**
Çanakkale	1 840	686	1 016	438	3 980	349	**4 329**
Isparta	1 551	378	1 456	173	3 558	477	**4 035**
Erzurum	1 878	149	1 014	337	3 378	471	**3 849**
Diğer İller	44 553	10 469	23 809	8 182	87 013	7 712	**94 725**
Toplam	**208 014**	**47 948**	**158 089**	**42 240**	**456 291**	**41 484**	**497 775**

Not: Uzlaştırma bürolarına gelen dosya sayılarına, iade kararı verilerek soruşturma bürosuna gönderilen dosya sayıları eklenmemiştir.

ADLİ SİCİL VE İSTATİSTİK
GENEL MÜDÜRLÜĞÜ

BÖLÜM 2.4

İNFAZ HÂKİMLİKLERİ

Tablo 2.4-1 Başvuru ve Şikâyetlere İlişkin İş Yükü, TÜRKİYE (2011-2018)

	Geçen Yıldan Devren Gelen		Yıl İçinde Gelen		Toplam Gelen		Yıl İçinde Çıkan		Bir Sonraki Yıla Devreden	
Yıllar	Dosya	Kişi	Dosya	Kişi	Dosya	Kişi	Dosya	Kişi	Dosya	Kişi
2011	1 401	1 987	16 134	23 145	**17 535**	**25 132**	16 683	23 879	852	1 253
2012	852	1 253	71 148	79 188	**72 000**	**80 441**	70 801	78 620	1 199	1 821
2013	1 199	1 821	149 367	155 230	**150 566**	**157 051**	149 500	155 513	1 066	1 538
2014	1 066	1 538	159 830	164 179	**160 896**	**165 717**	159 959	164 376	937	1 341
2015	937	1 341	151 053	153 654	**151 990**	**154 995**	150 897	153 576	1 093	1 419
2016	1 093	1 419	218 752	227 702	**219 845**	**229 121**	216 354	224 667	3 491	4 454
2017	3 491	4 454	241 449	251 442	**244 940**	**255 896**	240 814	249 569	4 126	6 327
2018	4 126	6 327	268 236	279 364	**272 362**	**285 691**	267 072	279 416	5 290	6 275

2011-2018 infaz hâkimliklerine hükümlü ve tutukluların yaptıkları başvuru ve şikâyetlere ilişkin iş durumu incelendiğinde; 2011 yılı içinde 16 134 dosyanın geldiği 2018 yılında bu sayının 268 236 dosyaya ulaştığı görülmektedir. 2011 yılında dosyaların %95,1'inin 2018 yılında ise %98,1'inin sonuçlandırıldığı görülmektedir. 2018 yılı içinde gelen dosya sayısının 2017 yılına göre %11,1 oranında arttığı görülmüştür. Geçen yıldan devren gelen dosya sayılarına bakıldığında ise 2018 yılında 4 126 dosya ile en yüksek değere ulaştığı anlaşılmıştır.

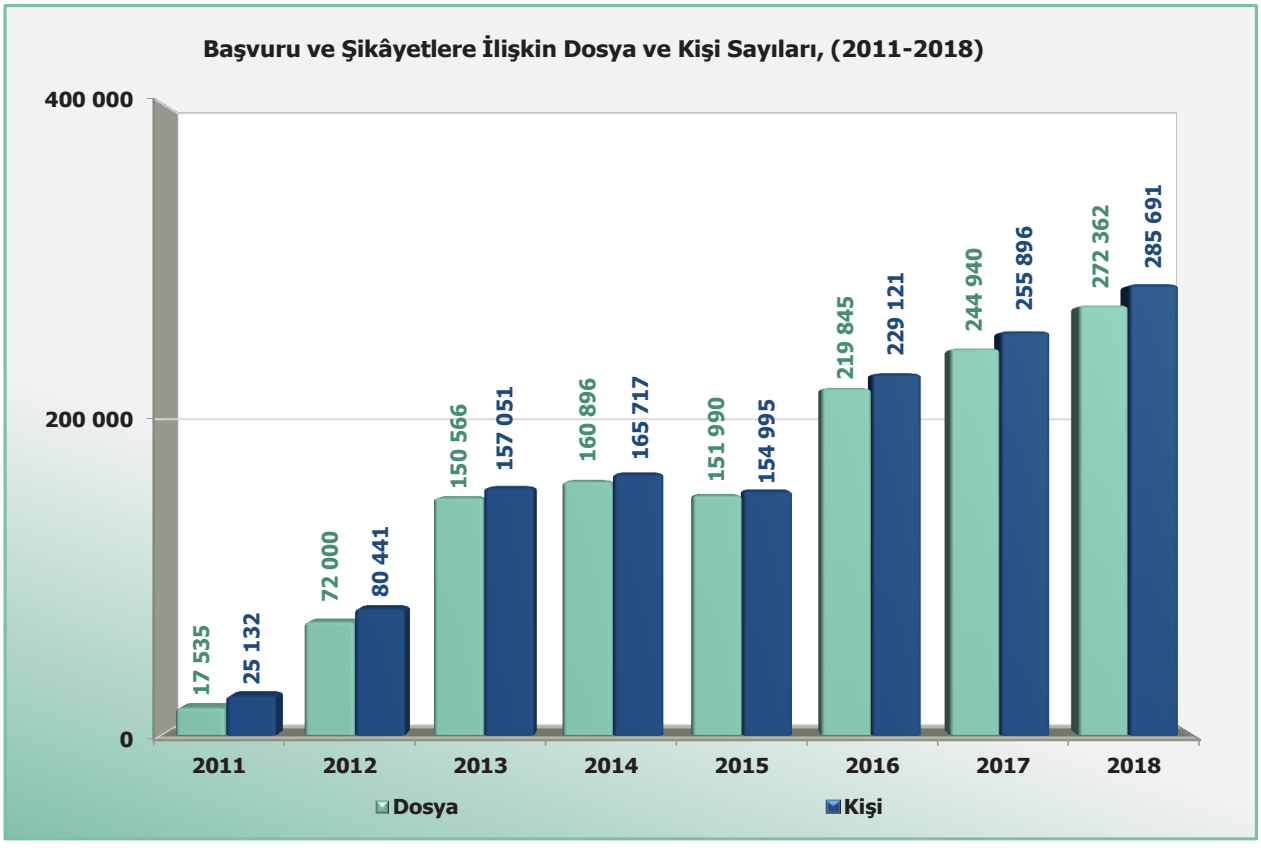

Tablo 2.4-2 Disiplin Cezası Onaylarına İlişkin İş Yükü, TÜRKİYE (2011-2018)

Yıllar	Geçen Yıldan Devren Gelen		Yıl İçinde Gelen		Toplam Gelen		Yıl İçinde Çıkan		Bir Sonraki Yıla Devreden	
	Dosya	Kişi	Dosya	Kişi	Dosya	Kişi	Dosya	Kişi	Dosya	Kişi
2011	150	337	10 553	12 402	**10 703**	**12 739**	10 521	12 451	182	288
2012	182	288	17 489	19 709	**17 671**	**19 997**	17 446	19 687	225	310
2013	225	310	26 966	29 296	**27 191**	**29 606**	26 810	29 134	381	472
2014	381	472	22 485	23 956	**22 866**	**24 428**	22 607	24 111	259	317
2015	259	317	22 736	24 146	**22 995**	**24 463**	22 794	24 162	201	301
2016	201	301	29 189	31 395	**29 390**	**31 696**	29 068	30 834	322	862
2017	322	862	35 175	38 330	**35 497**	**39 192**	34 975	38 392	522	800
2018	522	800	48 684	52 072	**49 206**	**52 872**	48 750	52 341	456	531

2011-2018 infaz hâkimliklerine re'sen gelen hükümlü ve tutukluların disiplin cezası onaylarına ilişkin iş durumu incelendiğinde; 2011 yılı içinde 10 553 dosyanın geldiği, 2018 yılında ise bu sayının 48 684'e ulaştığı görülmektedir. 2018 yılı içinde gelen dosya sayısının 2017 yılına göre %38,4 oranında arttığı anlaşılmıştır.

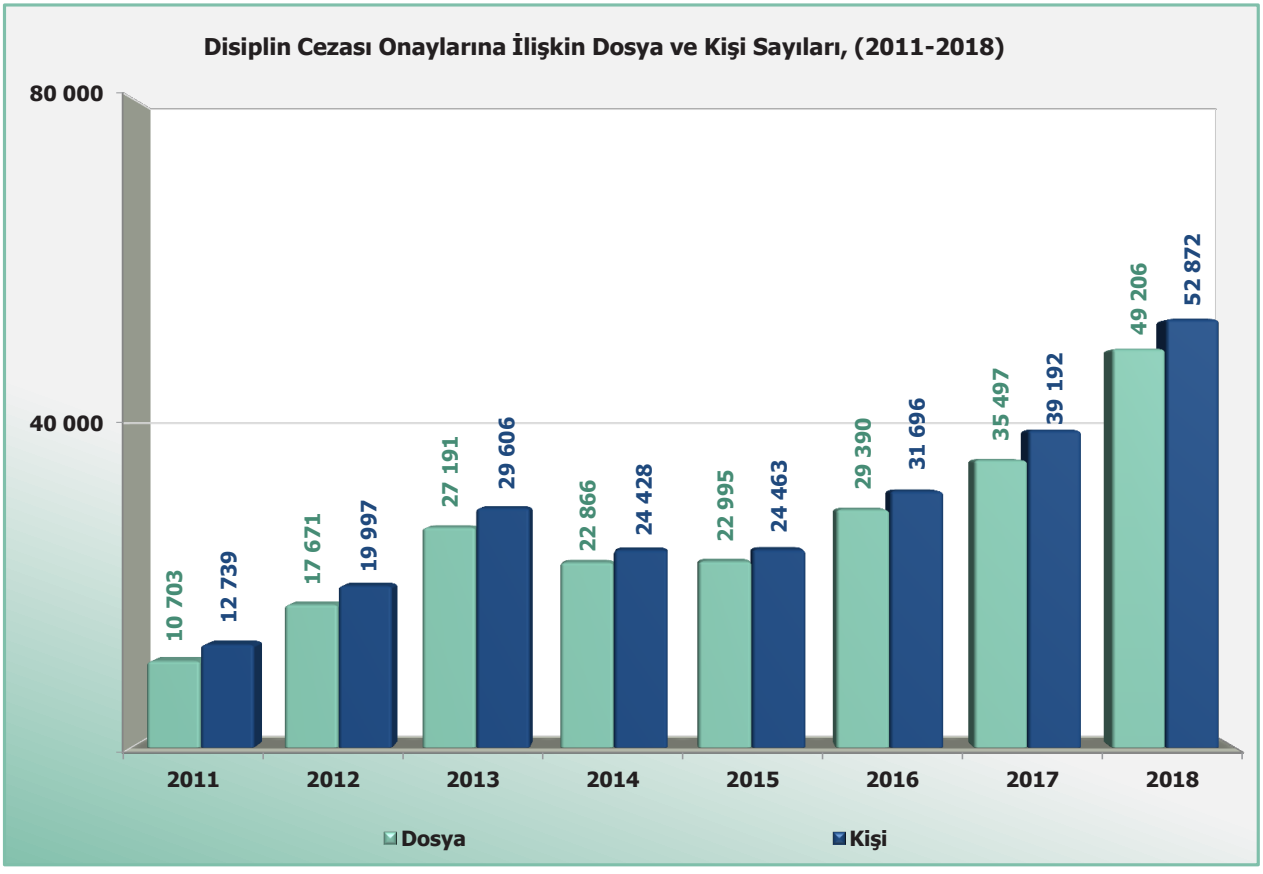

Tablo 2.4-3 Başvuru ve Şikâyetlere İlişkin Kararlar, TÜRKİYE (2018)

Başvuru/Şikâyet Konusu	Karar Türü														
	Red			Kabul			Kısmen Kabul Kısmen Red			Diğer Kararlar			Toplam		
	Dosya Sayısı	Kişi Sayısı		Dosya Sayısı	Kişi Sayısı		Dosya Sayısı	Kişi Sayısı		Dosya Sayısı	Kişi Sayısı		Dosya Sayısı	Kişi Sayısı	
		E	K		E	K		E	K		E	K		E	K
Denetimli Serbestlik Tedbiri Uygulanarak Cezanın İnfazı Talebi (CGTİHK 105/A-1a, 105/A-2, 105/A-1b, 105/A-3a, 105/A-3b, 105/A-4 Uyarınca)	5 740	6 088	209	96 719	93 674	3 280	129	129		128	121	7	**102 716**	**100 012**	**3 496**
Disiplin Cezası	31 191	32 373	2 941	12 527	12 576	1 245	476	459	33	945	639	969	**45 139**	**46 047**	**5 188**
Kapalı Ceza İnfaz Kurumuna İade Talebi (CGTİHK 105/A-6a, 105/A-6b, 105/A-6c, 105/A-7a, 105/A-73b, 105/A-7c Uyarınca)	6 341	6 317	179	26 067	25 636	532	7	7		150	150		**32 565**	**32 110**	**711**
Cezasının İnfazına Denetimli Serbestlik Tedbiri Uygulanmasına Devam Olunması Talebi (CGTİHK 105/A-7 Son Cümle Uyarınca)	1 576	1 402	174	11 649	11 010	662	2	2		12	12		**13 239**	**12 426**	**836**
Dışarı ile İlişki	4 232	4 143	221	2 848	2 722	141	111	81	30	31	20	11	**7 222**	**6 966**	**403**
Tahliye	294	292	2	3 684	3 645	39	2	2		9	9		**3 989**	**3 948**	**41**
Eğitim	1 531	2 056	36	1 858	1 879	80	28	28		14	22		**3 431**	**3 985**	**116**
Cezaevinde Barındırma	3 294	3 256	53	9	9								**3 303**	**3 265**	**53**
Cezanın İnfazı	1 279	1 240	52	1 711	1 674	47	19	19		64	64		**3 073**	**2 997**	**99**
Denetimli Serbestlik Hizmetleri Yönetmeliği 48. Maddeye Göre Şikayet	1 948	1 889	75	795	781	16	1	1		53	53		**2 797**	**2 724**	**91**
Sevk ve Nakil	680	678	2	971	956	15				8	8		**1 659**	**1 642**	**17**
Cezaevine Kabul	905	1 938	1	186	182	4				8	8		**1 099**	**2 128**	**5**
Tedavi	428	419	10	593	585	8				4	4		**1 025**	**1 008**	**18**
Hükümlü ve Tutuklunun Çalıştırılması	492	571	4	6	6								**498**	**577**	**4**
Hükümlü ve Tutuklunun İzni	387	389	1	64	64					2	2		**453**	**455**	**1**
Cezaevine Yerleştirme	279	277	2	156	156								**435**	**433**	**2**
Sağlık	272	270	4	19	17	2				2	2		**293**	**289**	**6**
Temizlik	21	17	4										**21**	**17**	**4**
Beslenme	3	3		5	5					1	1		**9**	**9**	
Hükümlü ve Tutuklunun Müşahedesi	6	6		3	3								**9**	**9**	
Cezaevinin Isıtılması				1	1								**1**	**1**	
Diğer	26 715	26 674	2 426	15 763	15 758	667	604	613	96	1 014	1 007	36	**44 096**	**44 052**	**3 225**
TOPLAM	**87 614**	**90 298**	**6 396**	**175 634**	**171 339**	**6 738**	**1 379**	**1 341**	**159**	**2 445**	**2 122**	**1 023**	**267 072**	**265 100**	**14 316**

Diğer Kararlar: Yetkisizlik, görevsizlik, birleştirme.

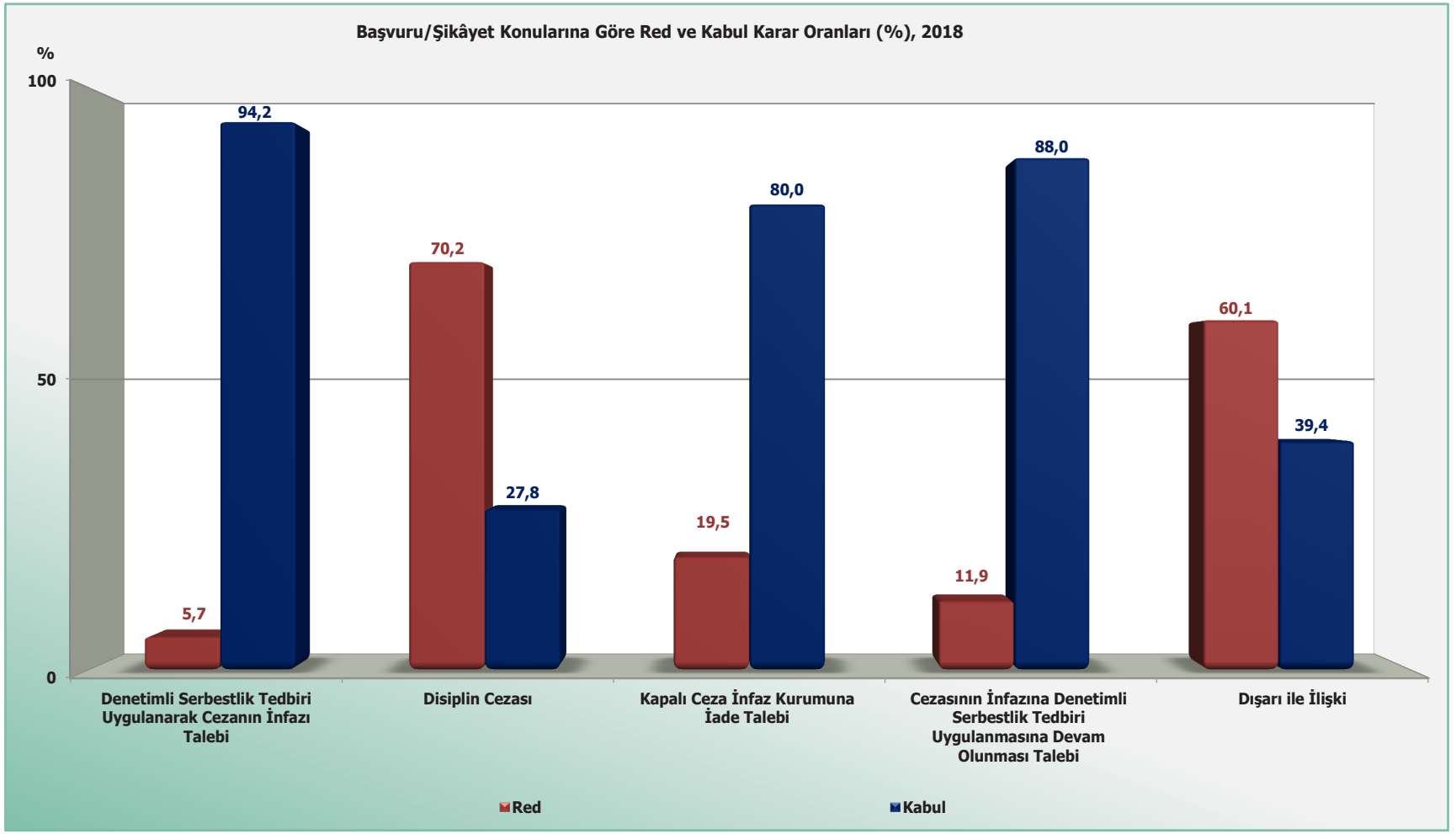

Not: Grafikte; red karar oranlarına, kısmen kabul kısmen red kararları dahil edilmiştir.

İnfaz hâkimlikleri 2018 yılında, hükümlü ve tutukluların yaptıkları başvuru ve şikâyetlere ilişkin dosyalarda başvuru ve şikayetlerin genel olarak; %32,8'ini red, %65,8'ini kabul ederken %0,1'i hakkında ise dosyada yetkisizlik, görevsizlik, birleştirme kararı vermiştir. İnfaz hâkimliklerince verilen kabul red oranları başvuru/şikâyet konusuna göre farklılıklar göstermektedir. Denetimli serbestlik tedbiri uygulanarak cezanın infazı talepleri %94,2 oranında kabul edilirken %5,7 oranında red edilmektedir. Kapalı ceza infaz kurumuna iade talebine ilişkin başvurularda ise kabul oranı %80,0 ve red oranı %19,5 olarak gerçekleşmektedir.

Tablo 2.4-4 Re'sen Gelen Tutuklu ve Hükümlülere Ait Disiplin Cezası Kararları, TÜRKİYE (2018)

Disiplin Cezası Gerektiren Davranış Türü	Karar Türü														
	Onay			İptal			Durdurma			Erteleme			Toplam		
	Dosya Sayısı	Kişi Sayısı		Dosya Sayısı	Kişi Sayısı		Dosya Sayısı	Kişi Sayısı		Dosya Sayısı	Kişi Sayısı		Dosya Sayısı	Kişi Sayısı	
		E	K		E	K		E	K		E	K		E	K
Firar, Firara Teşebbüs	16 383	15 948	473	680	673	16	1	1		1	1		17 065	16 623	489
Koğuşta Kavga, Yaralama	6 034	6 387	192	358	370	10							6 392	6 757	202
Siyasi Amaçlı Slogan Atmak, Eğitim Verme	3 337	3 427		120	46	76	6	22					3 463	3 495	76
Yasak Eşya Bulundurma	2 223	2 279	31	275	280	3							2 498	2 559	34
Görevli Memura Hakaret	2 064	2 181	91	194	173	70							2 258	2 354	161
Cezaevi Disiplin ve Düzenini Bozma	1 685	1 864	140	408	407	50				3	3		2 096	2 274	190
Kamu Malına Zarar, İzinsiz Kullanma	1 128	1 141	28	57	45	13							1 185	1 186	41
Uyuşturucu Kullanma, Bulundurma	847	862	5	87	84	3							934	946	8
Sayım Vermeme, Üst Aramasına İtiraz	600	575	483	326	323	133				4	4		930	902	616
Açlık Grevi	648	695	110	54	215	8	1	1					703	911	118
Mahkûmlara Baskı Yapma, Üstünlük Sağlama	489	531	11	34	37								523	568	11
Kumar Oynamak ve Oynatmak	198	201	1	43	53								241	254	1
Diğer Koğuş ve Dışarıyla İzinsiz Haberleşme	196	176	20	1	1								197	177	20
Yangın Çıkartmak	101	101	4	3	3								104	104	4
Sarkıntılık, Fiilî Livata	82	79	3	7	7								89	86	3
Hırsızlık	75	75		9	9								84	84	
Cezaevinde Çete Kurmak	59	86		17	16	3							76	102	3
İntihara Kalkışma ve Kendine Zarar Verme	64	67	1	1	1								65	68	1
Diğer	8 776	8 989	290	1 054	986	81	8	8		9	9		9 847	9 992	371
Toplam	44 989	45 664	1 883	3 728	3 729	466	16	32		17	17		48 750	49 442	2 349

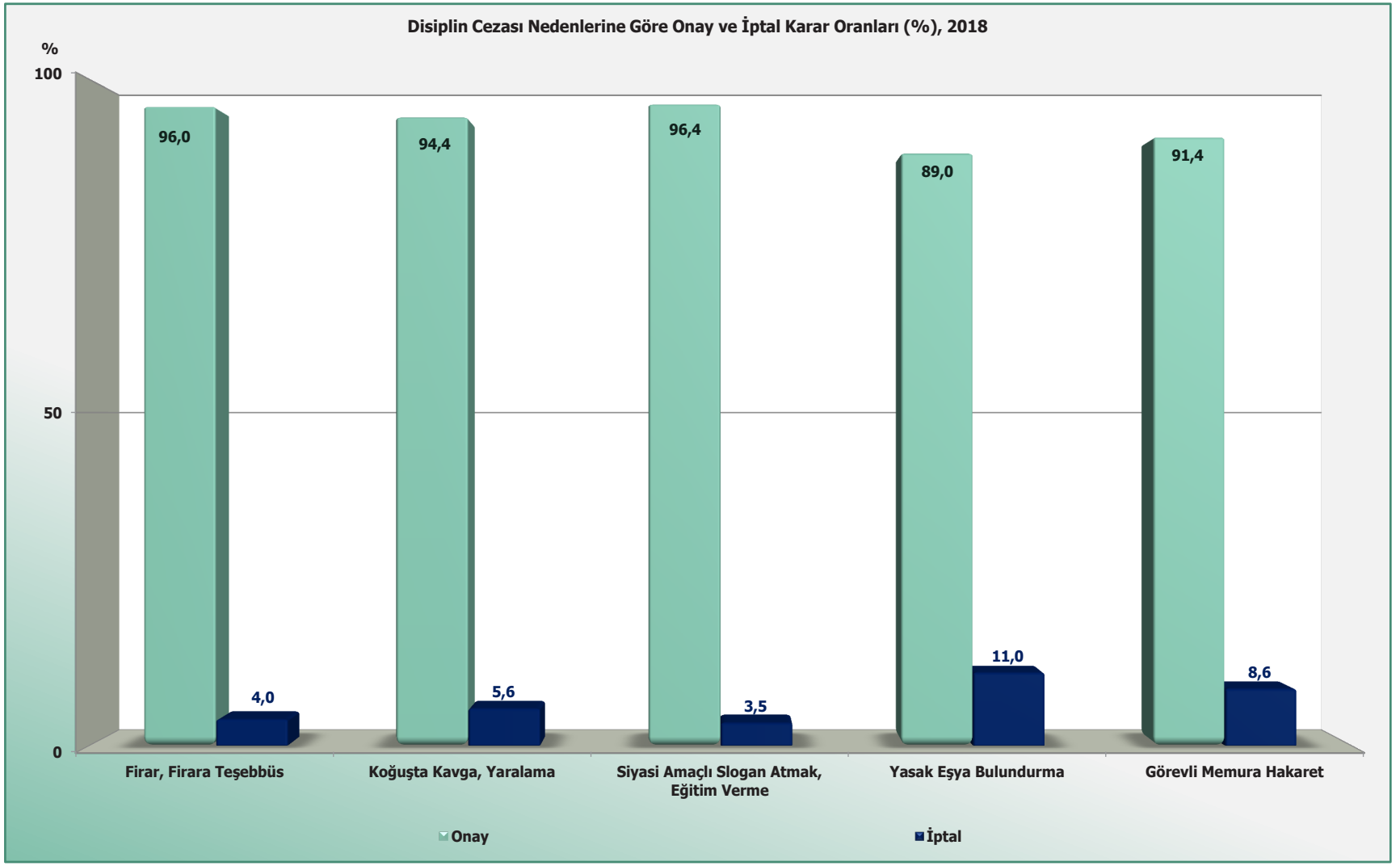

İnfaz hâkimlikleri 2018 yılında disiplin cezalarına ilişkin verdikleri kararlarda genel olarak; %92,3 oranında onay, %7,6 oranında iptal, %0,1 oranında ise cezanın durdurulması veya ertelenmesi kararı vermiştir. İnfaz hâkimliklerince verilen cezanın onayı ve cezanın iptali oranları hükümlü ve tutuklulara verilen disiplin cezalarının nedenine göre önemli bir farklılık göstermemekle birlikte, firar ve firara teşebbüs nedeniyle verilen disiplin cezalarında %96,0 gibi bir oranla ceza onaylanırken yasak eşya bulundurma nedeniyle verilen disiplin cezalarında bu oran %89,0'a gerilemektedir.

Tablo 2.4-5 Verilen Kararlara Yapılan İtiraz Sonucu Üst Mahkemelerce Verilen Kararlar, TÜRKİYE (2018)

Başvuru/Şikâyet Konusu	Karar Türü				İtirazda Bulunan Taraf	
	Kabul	Red	Kısmen Kabul Kısmen Red	Toplam	Şahıs	Kamu
Disiplin Cezası	2 141	11 001	10	**13 152**	12 724	428
Kapalı Ceza İnfaz Kurumuna İade Talebi (CGTİHK 105/A-6a, 105/A-6b, 105/A-6c, 105/A-7a, 105/A-73b, 105/A-7c Uyarınca)	417	4 012	8	**4 437**	4 425	12
Cezaevinde Barındırma		2 475		**2 475**	2 475	
Dışarı ile İlişki	121	1 801	3	**1 925**	1 875	50
Cezaevine Kabul	675	1 159		**1 834**	1 611	223
Denetimli Serbestlik Tedbiri Uygulanarak Cezanın İnfazı Talebi (CGTİHK 105/A-1a, 105/A-2, 105/A-1b, 105/A-3a, 105/A-3b, 105/A-4 Uyarınca	368	1 109	36	**1 513**	1 395	118
Eğitim	175	735		**910**	910	
Denetimli Serbestlik Hizmetleri Yönetmeliği 48. Maddeye Göre Şikayet	46	650	1	**697**	656	41
Cezasının İnfazına Denetimli Serbestlik Tedbiri Uygulanarak Devam Olunması Talebi (CGTİHK 105/A-7 Son Cümle Uyarınca)	56	468	6	**530**	356	174
Cezanın İnfazı	34	434	1	**469**	411	58
Tahliye	28	210		**238**	238	
Hükümlü ve Tutuklunun Çalıştırılması	21	147		**168**	99	69
Sevk ve Nakil	17	126		**143**	139	4
Tedavi	19	75		**94**	94	
Hükümlü ve Tutuklunun İzni	3	53		**56**	56	
Beslenme	6	18		**24**	24	
Sağlık		18		**18**	18	
Temizlik		16		**16**	16	
Cezaevine Yerleştirme		4		**4**	4	
Diğer	877	3 338	6	**4 221**	4 203	18
Toplam	**5 004**	**27 849**	**71**	**32 924**	**31 729**	**1 195**

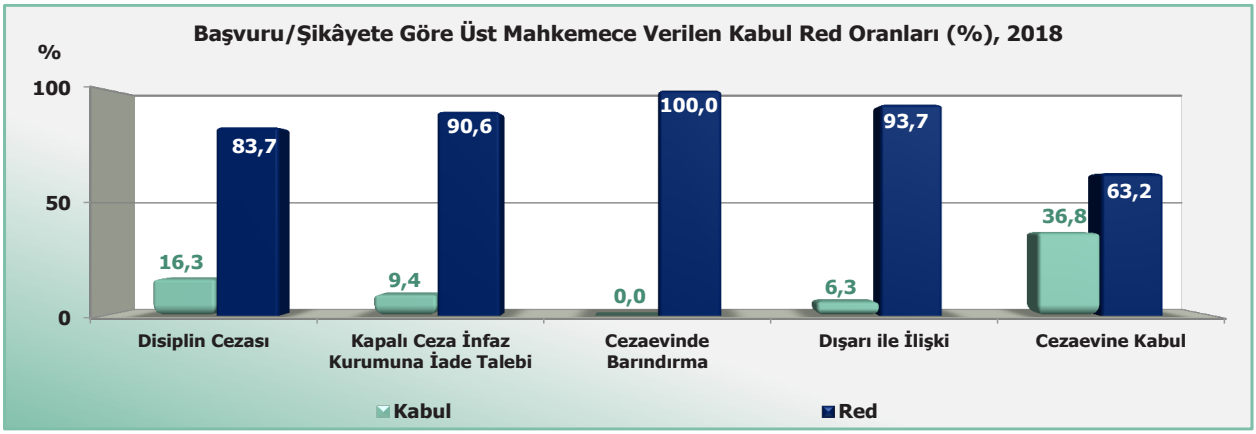

Not: Grafikte red karar oranlarına, kısmen kabul kısmen red karar oranları dahil edilmiştir.

İnfaz hâkimliklerinin kararlarına karşı üst mahkemelere yapılan itirazlarda üst mahkemeler genel olarak; %84,8 oranında red ve kısmen kabul kısmen red kararı verirken %15,2 oranında kabul kararı vermektedir. Üst mahkemelerce, disiplin cezasına ilişkin itirazlarda %83,7 oranında red kararı verilirken %16,3 oranında kabul kararı verildiği, cezaevine kabul konusundaki itirazlarda ise %63,2 oranında red kararı verilirken %36,8 oranında itirazlar haklı bulunarak kabul kararı verildiği görülmektedir.

ADLİ SİCİL VE İSTATİSTİK
GENEL MÜDÜRLÜĞÜ

BÖLÜM 3

HUKUK MAHKEMELERİ

Tablo 3-1 Dosya Sayıları, TÜRKİYE (2011-2018)

Yıllar	Gelen							Karara Bağlanan Dosyanın Gelen Dosyaya Oranı (%)	Bir Sonraki Yıla Devreden	Ortalama Görülme Süresi (Gün)
	Geçen Yıldan Devren Gelen	Yıl İçinde Açılan	Bozularak Gelen	Toplam	D	Yıl İçinde Karara Bağlanan	D			
2011	1 103 196	1 803 483	57 382	**2 964 061**	**100**	1 858 979	**100**	**62,7**	1 105 082	**214**
2012	1 104 942	1 606 424	86 200	**2 797 566**	**94**	1 707 410	**92**	**61,0**	1 090 156	**232**
2013	1 090 188	1 844 691	93 496	**3 028 375**	**102**	1 868 090	**100**	**61,7**	1 160 285	**213**
2014	1 165 621	2 024 456	103 013	**3 293 090**	**111**	2 057 056	**111**	**62,5**	1 236 034	**207**
2015	1 235 782	2 067 109	88 358	**3 391 249**	**114**	2 069 303	**111**	**61,0**	1 321 946	**218**
2016	1 321 999	2 123 733	79 166	**3 524 898**	**119**	1 970 973	**106**	**55,9**	1 553 925	**248**
2017	1 553 720	1 962 485	77 992	**3 594 197**	**121**	1 984 974	**107**	**55,2**	1 609 223	**283**
2018	1 609 231	1 987 121	104 913	**3 701 265**	**125**	2 050 198	**110**	**55,4**	1 651 067	**283**

Not: Devirlerde oluşan tutarsızlıklar, UYAP sistemindeki veri güncellemelerinden ve kapatılan birimlerdeki tüm işlerin aktarılan ilgili birimlere yıl içinde yeni açılan olarak işlem yapılmasından kaynaklanmaktadır.

D: Değişim hesaplanırken 2011 yılı baz alınmıştır (2011 = 100).

Hukuk mahkemelerinin 2011-2018 yılları itibarıyla dosya sayıları incelendiğinde; 2018 yılında hukuk mahkemelerine gelen dosya sayısının 2011 yılına göre %24,9 oranında artarak 3 701 265, karara bağlanan dosya sayısının %10,3 oranında artarak 2 050 198, 2019 yılına devreden dosya sayısının ise %49,4 oranında artış ile 1 651 067 olduğu görülmüştür. 2011 yılında karara bağlanan dosyaların toplam gelen dosyalara oranının %62,7 olduğu, 2018 yılına gelindiğinde ise bu oranın %55,4'e düştüğü ve buna bağlı olarak dosyaların ortalama görülme süresinin arttığı anlaşılmıştır.

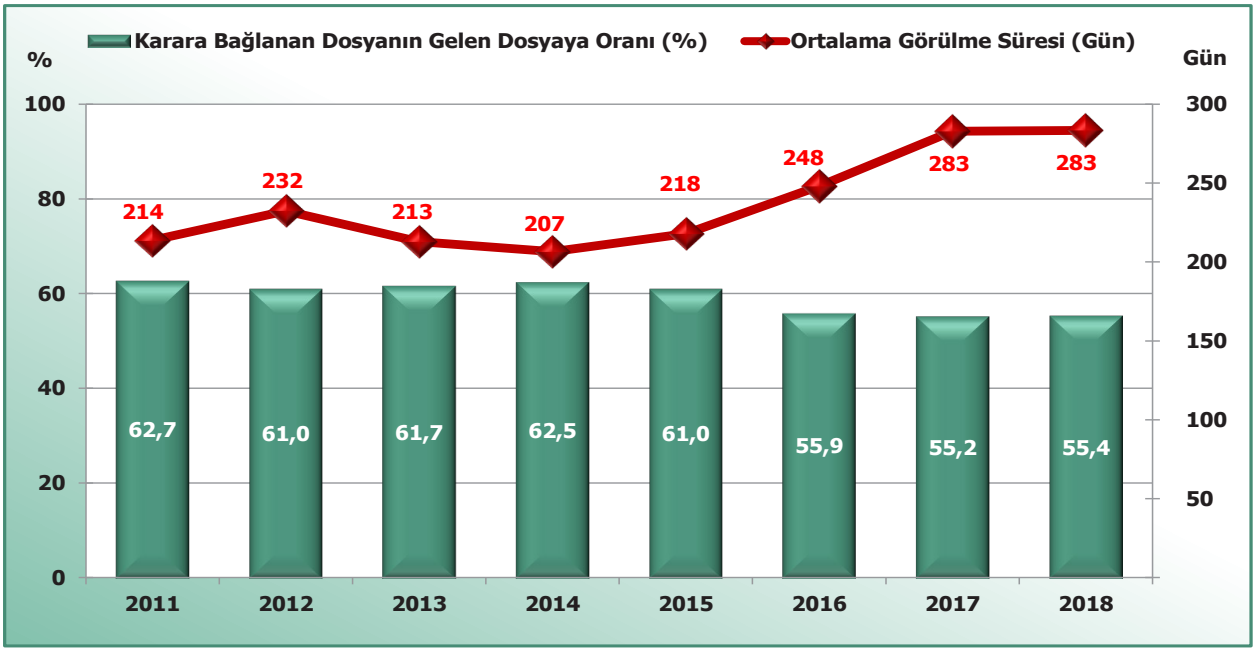

Tablo 3-2 Dosya Sayıları, MAHKEME (2018)

Mahkeme Türü	Gelen				Yıl İçinde Karara Bağlanan	Karara Bağlanan Dosyanın Gelen Dosyaya Oranı (%)	Bir Sonraki Yıla Devreden	Ortalama Görülme Süresi (Gün)
	Geçen Yıldan Devren Gelen	Yıl İçinde Açılan	Bozularak Gelen	Toplam				
Asliye Ticaret	138 218	96 087	5 758	**240 063**	94 455	**39,3**	145 608	**521**
Asliye Hukuk	596 153	491 211	48 939	**1 136 303**	525 302	**46,2**	611 001	**408**
İş	351 507	162 339	26 310	**540 156**	204 628	**37,9**	335 528	**629**
İcra Hukuk	85 550	201 793	6 780	**294 123**	198 656	**67,5**	95 467	**160**
Sulh Hukuk	194 154	673 901	6 285	**874 340**	661 357	**75,6**	212 983	**109**
Kadastro	17 439	6 599	1 608	**25 646**	9 080	**35,4**	16 566	**708**
Tüketici	77 913	56 991	2 429	**137 333**	64 607	**47,0**	72 726	**437**
Aile	142 935	294 039	6 271	**443 245**	288 387	**65,1**	154 858	**182**
Fikrî ve Sınaî Haklar Hukuk	5 362	4 161	533	**10 056**	3 726	**37,1**	6 330	**500**
Toplam	**1 609 231**	**1 987 121**	**104 913**	**3 701 265**	**2 050 198**	**55,4**	**1 651 067**	**283**

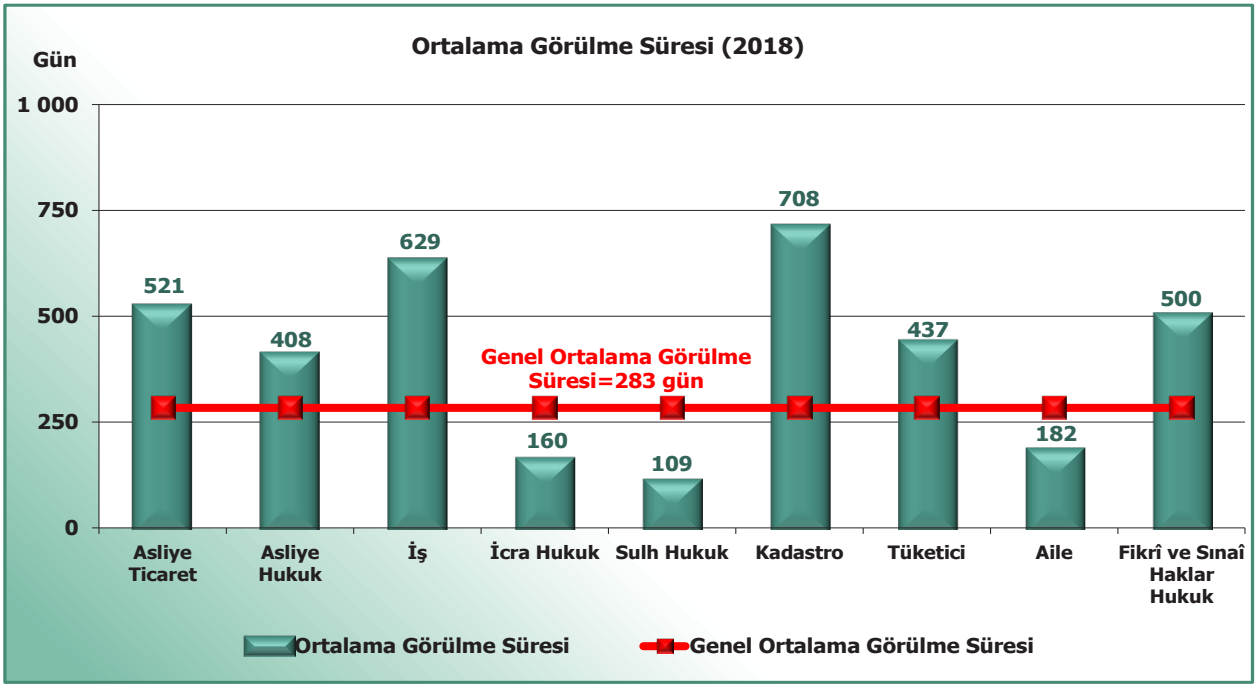

2018 yılı hukuk mahkemeleri dosyalarının ortalama görülme sürelerini gösteren grafik incelendiğinde; icra hukuk, sulh hukuk ve aile mahkemeleri ortalama görülme sürelerinin, hukuk mahkemeleri genel ortalama görülme süresi olan 283 günün altında yer aldığı, diğer mahkemelerin ise bu ortalamanın üzerine çıktığı görülmektedir.

Tablo 3-3 Dosya Sayıları Artış Oranları, MAHKEME (2017-2018)

Mahkeme Türü	Gelen			Karara Bağlanan			Bir Sonraki Yıla Devreden		
	2017	2018	Artış (%)	2017	2018	Artış (%)	2017	2018	Artış (%)
Asliye Ticaret	231 080	240 063	**3,9**	92 864	94 455	**1,7**	138 216	145 608	**5,3**
Asliye Hukuk	1 073 466	1 136 303	**5,9**	477 285	525 302	**10,1**	596 181	611 001	**2,5**
İş	557 986	540 156	**-3,2**	206 469	204 628	**-0,9**	351 517	335 528	**-4,5**
İcra Hukuk	282 695	294 123	**4,0**	197 136	198 656	**0,8**	85 559	95 467	**11,6**
Sulh Hukuk	806 469	874 340	**8,4**	612 363	661 357	**8,0**	194 106	212 983	**9,7**
Kadastro	25 290	25 646	**1,4**	7 859	9 080	**15,5**	17 431	16 566	**-5,0**
Tüketici	196 989	137 333	**-30,3**	119 074	64 607	**-45,7**	77 915	72 726	**-6,7**
Aile	408 957	443 245	**8,4**	266 020	288 387	**8,4**	142 937	154 858	**8,3**
Fikrî ve Sınaî Haklar Hukuk	11 265	10 056	**-10,7**	5 904	3 726	**-36,9**	5 361	6 330	**18,1**
Toplam	**3 594 197**	**3 701 265**	**3,0**	**1 984 974**	**2 050 198**	**3,3**	**1 609 223**	**1 651 067**	**2,6**

2018 yılı hukuk mahkemeleri genelinde, bir önceki yıla göre toplam gelen dosyalarda %3,0, karara bağlanan dosyalarda %3,3, bir sonraki yıla devreden dosyalarda ise %2,6 oranında artış olduğu görülmüştür. Buna karşın tüketici mahkemelerinde 2017 yılında gelen dosya sayısı 196 989 iken, 2018 yılında %30,3 oranında azalarak 137 333 olduğu tespit edilmiştir. Ayrıca fikrî ve sınaî haklar hukuk mahkemelerine gelen dosyalarda %10,7 oranında azalış olduğu gözlenmiştir. Tüketici mahkemelerinde meydana gelen azalışın sebebi olarak 31/12/2017 tarihli ve 30287 sayılı Resmi Gazetede yayımlanarak yürürlüğe giren 6502 sayılı Tüketicinin Korunması Hakkında Kanunun 68 inci ve Tüketici Hakem Heyetleri Yönetmeliğinin 6 ncı maddelerinde yer alan parasal sınırların artırılmasına ilişkin tebliğ ile parasal sınırların yeniden düzenlenmesinin etkili olduğu düşünülmektedir.

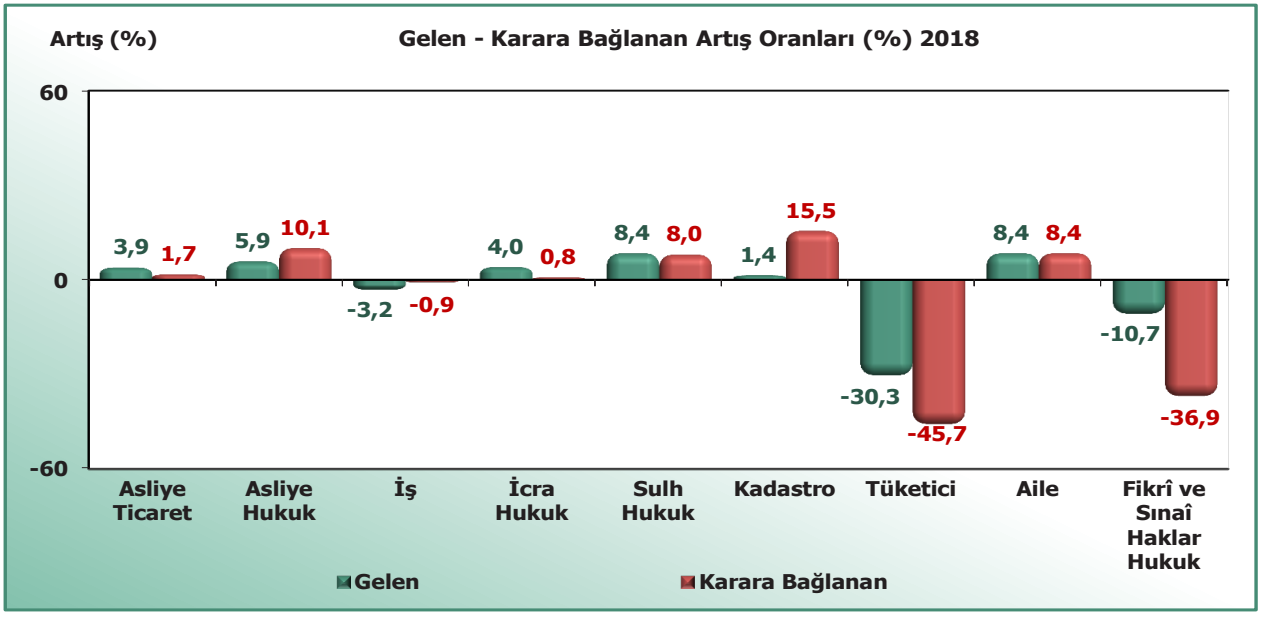

Tablo 3-4 Ortalama Görülme Süresi, MAHKEME (2011-2018)

Yıllar	Ortalama Görülme Süresi (Gün)										
	Asliye Ticaret	Asliye Hukuk	İş	İcra Hukuk	Sulh Hukuk	Kadastro	Tüketici	Aile	Fikrî ve Sınaî Haklar Hukuk	Denizcilik İhtisas	Hukuk Mahkemeleri Geneli
2011	323	315	488	105	106	828	283	158	468	618	**214**
2012	362	330	483	101	117	755	258	157	521	693	**232**
2013	311	303	381	98	99	472	227	150	425		**213**
2014	231	278	417	97	91	586	250	148	377		**207**
2015	451	282	431	102	90	545	239	152	453		**218**
2016	531	350	434	137	93	678	297	166	499		**248**
2017	541	419	530	153	105	992	411	183	336		**283**
2018	521	408	629	160	109	708	437	182	500		**283**

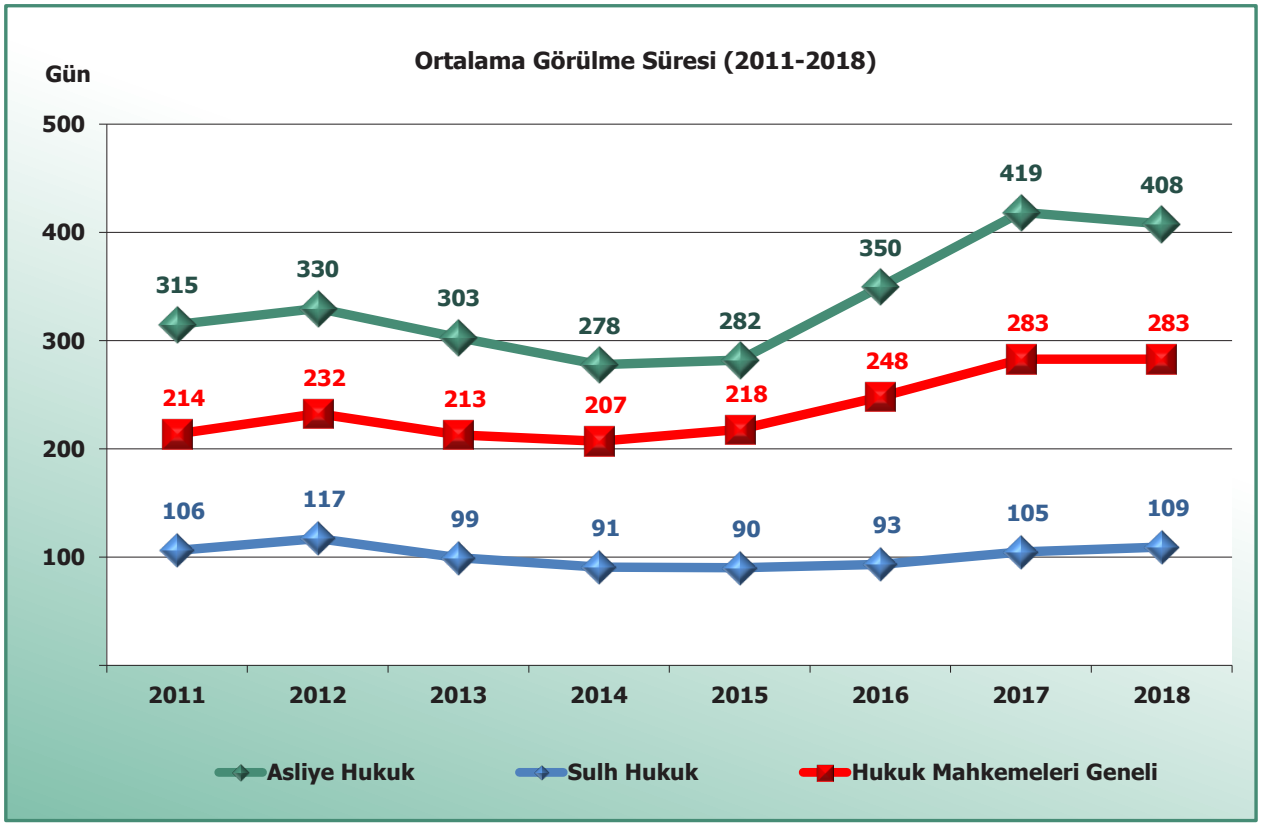

Tablo 3-5 Dosya Sayıları, İLLER (2018)

İller	Gelen	Yıl İçinde Karara Bağlanan	Karara Bağlanan Dosyanın Gelen Dosyaya Oranı (%)	Bir Sonraki Yıla Devreden	Ortalama Görülme Süresi (Gün)	İller	Gelen	Yıl İçinde Karara Bağlanan	Karara Bağlanan Dosyanın Gelen Dosyaya Oranı (%)	Bir Sonraki Yıla Devreden	Ortalama Görülme Süresi (Gün)
Adana	97 067	54 890	**56,5**	42 177	**282**	**K.Maraş**	39 859	21 523	**54,0**	18 336	**298**
Adıyaman	20 374	11 537	**56,6**	8 837	**264**	**Karabük**	10 108	6 552	**64,8**	3 556	**196**
Afyonkarahisar	32 512	21 643	**66,6**	10 869	**180**	**Karaman**	10 196	6 606	**64,8**	3 590	**216**
Ağrı	11 362	6 300	**55,4**	5 062	**278**	**Kars**	12 191	7 642	**62,7**	4 549	**276**
Aksaray	14 857	8 944	**60,2**	5 913	**225**	**Kastamonu**	17 539	12 830	**73,2**	4 709	**141**
Amasya	14 833	9 375	**63,2**	5 458	**215**	**Kayseri**	62 446	39 179	**62,7**	23 267	**216**
Ankara	333 888	178 596	**53,5**	155 292	**318**	**Kırıkkale**	13 916	9 152	**65,8**	4 764	**192**
Antalya	141 836	74 552	**52,6**	67 284	**320**	**Kırklareli**	17 473	11 336	**64,9**	6 137	**215**
Ardahan	7 563	4 760	**62,9**	2 803	**287**	**Kırşehir**	7 941	5 357	**67,5**	2 584	**178**
Artvin	10 100	7 067	**70,0**	3 033	**165**	**Kilis**	4 555	3 030	**66,5**	1 525	**202**
Aydın	50 782	28 449	**56,0**	22 333	**271**	**Kocaeli**	82 326	45 852	**55,7**	36 474	**290**
Balıkesir	57 006	36 140	**63,4**	20 866	**198**	**Konya**	85 942	51 163	**59,5**	34 779	**224**
Bartın	8 643	4 937	**57,1**	3 706	**254**	**Kütahya**	24 364	15 950	**65,5**	8 414	**188**
Batman	18 582	8 196	**44,1**	10 386	**328**	**Malatya**	31 145	17 121	**55,0**	14 024	**275**
Bayburt	1 833	1 094	**59,7**	739	**188**	**Manisa**	59 981	37 529	**62,6**	22 452	**208**
Bilecik	11 079	7 336	**66,2**	3 743	**179**	**Mardin**	22 380	11 279	**50,4**	11 101	**304**
Bingöl	7 737	4 470	**57,8**	3 267	**232**	**Mersin**	78 517	45 701	**58,2**	32 816	**247**
Bitlis	7 084	4 261	**60,1**	2 823	**233**	**Muğla**	52 617	28 929	**55,0**	23 688	**286**
Bolu	13 651	8 893	**65,1**	4 758	**175**	**Muş**	9 605	5 436	**56,6**	4 169	**238**
Burdur	12 093	7 983	**66,0**	4 110	**206**	**Nevşehir**	13 739	8 517	**62,0**	5 222	**214**
Bursa	127 482	75 213	**59,0**	52 269	**245**	**Niğde**	11 478	6 547	**57,0**	4 931	**249**
Çanakkale	24 117	13 848	**57,4**	10 269	**242**	**Ordu**	28 709	17 481	**60,9**	11 228	**233**
Çankırı	9 348	6 255	**66,9**	3 093	**194**	**Osmaniye**	20 311	10 559	**52,0**	9 752	**332**
Çorum	26 563	16 085	**60,6**	10 478	**272**	**Rize**	16 758	9 757	**58,2**	7 001	**231**
Denizli	50 230	29 083	**57,9**	21 147	**238**	**Sakarya**	37 922	22 358	**59,0**	15 564	**237**
Diyarbakır	58 674	30 159	**51,4**	28 515	**354**	**Samsun**	53 899	32 727	**60,7**	21 172	**233**
Düzce	15 574	8 987	**57,7**	6 587	**251**	**Siirt**	14 371	6 163	**42,9**	8 208	**421**
Edirne	21 925	12 787	**58,3**	9 138	**257**	**Sinop**	12 359	8 158	**66,0**	4 201	**185**
Elazığ	18 079	10 997	**60,8**	7 082	**221**	**Sivas**	29 590	17 749	**60,0**	11 841	**257**
Erzincan	10 602	6 594	**62,2**	4 008	**235**	**Şanlıurfa**	47 724	26 147	**54,8**	21 577	**292**
Erzurum	29 122	17 522	**60,2**	11 600	**272**	**Şırnak**	11 566	6 227	**53,8**	5 339	**305**
Eskişehir	39 594	24 864	**62,8**	14 730	**208**	**Tekirdağ**	43 148	24 959	**57,8**	18 189	**255**
Gaziantep	70 379	40 142	**57,0**	30 237	**276**	**Tokat**	22 749	15 117	**66,5**	7 632	**199**
Giresun	23 269	14 217	**61,1**	9 052	**203**	**Trabzon**	37 250	21 628	**58,1**	15 622	**262**
Gümüşhane	6 110	3 933	**64,4**	2 177	**179**	**Tunceli**	4 649	2 632	**56,6**	2 017	**268**
Hakkari	7 665	4 076	**53,2**	3 589	**369**	**Uşak**	18 644	10 860	**58,2**	7 784	**230**
Hatay	53 941	29 059	**53,9**	24 882	**280**	**Van**	25 494	14 377	**56,4**	11 117	**286**
Iğdır	5 834	3 753	**64,3**	2 081	**209**	**Yalova**	11 056	6 262	**56,6**	4 794	**268**
Isparta	20 435	13 027	**63,7**	7 408	**197**	**Yozgat**	19 729	13 474	**68,3**	6 255	**198**
İstanbul	832 995	388 840	**46,7**	444 155	**389**	**Zonguldak**	30 875	19 396	**62,8**	11 479	**234**
İzmir	221 324	128 072	**57,9**	93 252	**251**	**Toplam**	**3 701 265**	**2 050 198**	**55,4**	**1 651 067**	**283**

Tablo 3-6 Dosya Sayıları Artış Oranları, İLLER (2017-2018)

İller	Yıl İçinde Açılan				Yıl İçinde Karara Bağlanan			Bir Sonraki Yıla Devreden		
	2017	2018	Dosya Sayısı Farkı	Artış (%)	2017	2018	Artış (%)	2017	2018	Artış (%)
Adana	53 616	50 362	- 3 254	-6,1	65 868	54 890	-16,7	43 157	42 177	-2,3
Adıyaman	11 365	11 163	- 202	-1,8	12 312	11 537	-6,3	8 406	8 837	5,1
Afyonkarahisar	18 890	20 848	1 958	10,4	18 116	21 643	19,5	10 845	10 869	0,2
Ağrı	5 939	6 249	310	5,2	6 473	6 300	-2,7	4 827	5 062	4,9
Aksaray	8 491	8 960	469	5,5	8 579	8 944	4,3	5 515	5 913	7,2
Amasya	9 038	8 652	- 386	-4,3	9 188	9 375	2,0	5 625	5 458	-3,0
Ankara	160 320	166 458	6 138	3,8	174 844	178 596	2,1	157 796	155 292	-1,6
Antalya	66 431	71 065	4 634	7,0	66 270	74 552	12,5	66 132	67 284	1,7
Ardahan	5 090	3 530	- 1 560	-30,6	5 869	4 760	-18,9	3 914	2 803	-28,4
Artvin	4 898	6 463	1 565	32,0	5 486	7 067	28,8	3 311	3 033	-8,4
Aydın	26 783	28 222	1 439	5,4	26 088	28 449	9,1	21 266	22 333	5,0
Balıkesir	34 388	35 801	1 413	4,1	33 941	36 140	6,5	19 634	20 866	6,3
Bartın	4 744	5 048	304	6,4	4 814	4 937	2,6	3 442	3 706	7,7
Batman	8 012	10 543	2 531	31,6	6 860	8 196	19,5	7 333	10 386	41,6
Bayburt	1 022	1 282	260	25,4	1 085	1 094	0,8	519	739	42,4
Bilecik	6 166	7 212	1 046	17,0	6 214	7 336	18,1	3 614	3 743	3,6
Bingöl	3 940	4 671	731	18,6	4 140	4 470	8,0	2 795	3 267	16,9
Bitlis	3 713	4 187	474	12,8	4 072	4 261	4,6	2 742	2 823	3,0
Bolu	8 518	9 185	667	7,8	8 996	8 893	-1,1	4 155	4 758	14,5
Burdur	7 000	7 132	132	1,9	7 004	7 983	14,0	4 684	4 110	-12,3
Bursa	73 752	71 997	- 1 755	-2,4	73 214	75 213	2,7	51 082	52 269	2,3
Çanakkale	15 152	14 301	- 851	-5,6	14 979	13 848	-7,6	9 115	10 269	12,7
Çankırı	5 271	5 701	430	8,2	4 833	6 255	29,4	3 460	3 093	-10,6
Çorum	17 274	13 483	- 3 791	-21,9	19 728	16 085	-18,5	12 370	10 478	-15,3
Denizli	28 606	30 132	1 526	5,3	27 610	29 083	5,3	18 801	21 147	12,5
Diyarbakır	34 636	26 937	- 7 699	-22,2	34 470	30 159	-12,5	29 684	28 515	-3,9
Düzce	9 630	8 987	- 643	-6,7	9 533	8 987	-5,7	6 208	6 587	6,1
Edirne	12 167	12 314	147	1,2	11 719	12 787	9,1	9 113	9 138	0,3
Elazığ	10 381	10 707	326	3,1	11 461	10 997	-4,0	6 688	7 082	5,9
Erzincan	6 307	5 991	- 316	-5,0	5 579	6 594	18,2	4 366	4 008	-8,2
Erzurum	15 971	14 883	- 1 088	-6,8	15 378	17 522	13,9	13 457	11 600	-13,8
Eskişehir	23 736	24 462	726	3,1	24 969	24 864	-0,4	14 251	14 730	3,4
Gaziantep	35 977	37 503	1 526	4,2	36 218	40 142	10,8	30 842	30 237	-2,0
Giresun	12 243	14 852	2 609	21,3	11 696	14 217	21,6	7 740	9 052	17,0
Gümüşhane	3 079	4 049	970	31,5	3 120	3 933	26,1	1 878	2 177	15,9
Hakkari	4 437	3 379	- 1 058	-23,8	3 771	4 076	8,1	4 170	3 589	-13,9
Hatay	28 399	29 553	1 154	4,1	31 486	29 059	-7,7	22 358	24 882	11,3
Iğdır	3 485	3 447	- 38	-1,1	3 564	3 753	5,3	2 204	2 081	-5,6
Isparta	12 167	12 948	781	6,4	10 943	13 027	19,0	7 057	7 408	5,0
İstanbul	395 632	392 533	- 3 099	-0,8	387 158	388 840	0,4	421 300	444 155	5,4
İzmir	121 621	126 278	4 657	3,8	121 104	128 072	5,8	88 702	93 252	5,1
K.Maraş	19 947	20 155	208	1,0	18 976	21 523	13,4	17 762	18 336	3,2
Karabük	6 025	6 299	274	4,5	5 719	6 552	14,6	3 574	3 556	-0,5

Tablo 3-6 Dosya Sayıları Artış Oranları, İLLER (2017-2018)

İller	Yıl İçinde Açılan				Yıl İçinde Karara Bağlanan			Bir Sonraki Yıla Devreden		
	2017	2018	Dosya Sayısı Farkı	Artış (%)	2017	2018	Artış (%)	2017	2018	Artış (%)
Karaman	5 590	5 870	280	5,0	5 540	6 606	19,2	4 061	3 590	-11,6
Kars	6 596	5 766	- 830	-12,6	7 615	7 642	0,4	6 028	4 549	-24,5
Kastamonu	12 640	12 020	- 620	-4,9	12 819	12 830	0,1	5 174	4 709	-9,0
Kayseri	36 705	37 203	498	1,4	38 353	39 179	2,2	23 629	23 267	-1,5
Kırıkkale	8 411	8 727	316	3,8	8 753	9 152	4,6	4 916	4 764	-3,1
Kırklareli	10 838	10 106	- 732	-6,8	11 524	11 336	-1,6	6 917	6 137	-11,3
Kırşehir	4 939	5 043	104	2,1	5 315	5 357	0,8	2 663	2 584	-3,0
Kilis	2 565	2 706	141	5,5	2 154	3 030	40,7	1 744	1 525	-12,6
Kocaeli	45 802	43 458	- 2 344	-5,1	45 285	45 852	1,3	37 014	36 474	-1,5
Konya	50 777	52 299	1 522	3,0	51 693	51 163	-1,0	31 070	34 779	11,9
Kütahya	14 141	15 356	1 215	8,6	13 952	15 950	14,3	8 307	8 414	1,3
Malatya	16 388	16 962	574	3,5	18 103	17 121	-5,4	12 946	14 024	8,3
Manisa	33 797	37 125	3 328	9,8	33 094	37 529	13,4	21 529	22 452	4,3
Mardin	9 867	12 495	2 628	26,6	10 199	11 279	10,6	9 378	11 101	18,4
Mersin	43 601	44 750	1 149	2,6	43 926	45 701	4,0	31 155	32 816	5,3
Muğla	27 863	27 785	- 78	-0,3	26 902	28 929	7,5	22 891	23 688	3,5
Muş	4 621	5 878	1 257	27,2	4 564	5 436	19,1	3 485	4 169	19,6
Nevşehir	7 963	8 330	367	4,6	8 297	8 517	2,7	5 030	5 222	3,8
Niğde	6 541	6 716	175	2,7	6 198	6 547	5,6	4 441	4 931	11,0
Ordu	16 573	16 474	- 99	-0,6	15 245	17 481	14,7	11 333	11 228	-0,9
Osmaniye	9 570	10 064	494	5,2	8 783	10 559	20,2	9 747	9 752	0,1
Rize	8 998	10 110	1 112	12,4	8 578	9 757	13,7	6 086	7 001	15,0
Sakarya	22 483	22 000	- 483	-2,1	22 229	22 358	0,6	14 546	15 564	7,0
Samsun	31 059	30 931	- 128	-0,4	32 019	32 727	2,2	21 186	21 172	-0,1
Siirt	6 181	6 466	285	4,6	4 562	6 163	35,1	7 286	8 208	12,7
Sinop	7 700	7 858	158	2,1	7 981	8 158	2,2	4 193	4 201	0,2
Sivas	18 204	16 100	- 2 104	-11,6	18 813	17 749	-5,7	12 822	11 841	-7,7
Şanlıurfa	22 347	25 116	2 769	12,4	21 150	26 147	23,6	21 172	21 577	1,9
Şırnak	5 796	6 065	269	4,6	5 170	6 227	20,4	5 274	5 339	1,2
Tekirdağ	22 549	24 504	1 955	8,7	22 798	24 959	9,5	17 586	18 189	3,4
Tokat	14 649	13 465	- 1 184	-8,1	15 014	15 117	0,7	8 551	7 632	-10,7
Trabzon	21 189	20 063	- 1 126	-5,3	20 186	21 628	7,1	15 755	15 622	-0,8
Tunceli	2 403	2 563	160	6,7	2 502	2 632	5,2	1 951	2 017	3,4
Uşak	10 788	11 306	518	4,8	10 665	10 860	1,8	6 758	7 784	15,2
Van	14 512	12 995	- 1 517	-10,5	14 204	14 377	1,2	11 468	11 117	-3,1
Yalova	5 735	5 848	113	2,0	6 584	6 262	-4,9	4 650	4 794	3,1
Yozgat	11 418	11 527	109	1,0	13 295	13 474	1,3	7 766	6 255	-19,5
Zonguldak	16 427	17 147	720	4,4	17 463	19 396	11,1	12 821	11 479	-10,5
Toplam	1 962 485	1 987 121	24 636	1,3	1 984 974	2 050 198	3,3	1 609 223	1 651 067	2,6

2018 yılı hukuk mahkemeleri yıl içinde açılan, karara bağlanan ve bir sonraki yıla devreden dosyaların bir önceki yıla göre artış oranları iller bazında incelendiğinde; yıl içinde açılan dosya sayılarda en fazla artışın 6 138 (%3,8) dosya ile Ankara, 4 657 (%3,8) ile İzmir, 4 634 (%7,0) dosya ile Antalya ilinde olduğu, en fazla azalışın ise 7 699 (%22,2) dosya ile Diyarbakır, 3 791 (%21,9) ile Çorum, 3 254 (%6,1) ile Adana ilinde olduğu görülmektedir.

Tablo 3-7 Genel Nüfusta Her 100 000 Kişiye Düşen Dosya Sayıları, BÖLGE (2011-2018)

Bölgeler	2011 Dosya Sayısı	2011 D	2011 100 000 Kişiye Düşen Dosya Sayısı	2012 Dosya Sayısı	2012 D	2012 100 000 Kişiye Düşen Dosya Sayısı	2013 Dosya Sayısı	2013 D	2013 100 000 Kişiye Düşen Dosya Sayısı	2014 Dosya Sayısı	2014 D	2014 100 000 Kişiye Düşen Dosya Sayısı
Marmara	583 176	**100**	**2 763**	532 699	**91**	**2 605**	618 292	**106**	**2 342**	659 090	**113**	**2 665**
Ege	279 352	**100**	**2 840**	253 107	**91**	**2 884**	267 856	**96**	**2 588**	296 366	**106**	**2 706**
Akdeniz	233 587	**100**	**2 293**	213 197	**91**	**2 460**	237 996	**102**	**2 218**	274 752	**118**	**2 437**
İç Anadolu	343 998	**100**	**2 763**	323 632	**94**	**2 875**	397 156	**115**	**2 679**	412 668	**120**	**3 248**
Karadeniz	220 834	**100**	**2 705**	185 330	**84**	**2 468**	194 855	**88**	**2 455**	233 032	**106**	**2 573**
Doğu Anadolu	95 767	**100**	**1 400**	85 308	**89**	**1 455**	100 903	**105**	**1 444**	117 055	**122**	**1 708**
Güneydoğu Anadolu	104 151	**100**	**1 513**	99 351	**95**	**1 271**	121 129	**116**	**1 248**	134 506	**129**	**1 496**
TÜRKİYE	**1 860 865**	**100**	**2 490**	**1 692 624**	**91**	**2 238**	**1 938 187**	**104**	**2 528**	**2 127 469**	**114**	**2 738**

Bölgeler	2015 Dosya Sayısı	2015 D	2015 100 000 Kişiye Düşen Dosya Sayısı	2016 Dosya Sayısı	2016 D	2016 100 000 Kişiye Düşen Dosya Sayısı	2017 Dosya Sayısı	2017 D	2017 100 000 Kişiye Düşen Dosya Sayısı	2018 Dosya Sayısı	2018 D	2018 100 000 Kişiye Düşen Dosya Sayısı
Marmara	664 385	**114**	**2 761**	697 803	**120**	**2 858**	668 002	**115**	**2 692**	671 946	**115**	**2 684**
Ege	307 929	**110**	**3 037**	304 188	**108**	**2 963**	293 581	**105**	**2 827**	311 353	**111**	**2 961**
Akdeniz	269 692	**115**	**2 686**	289 026	**122**	**2 838**	252 544	**106**	**2 451**	261 998	**112**	**2 504**
İç Anadolu	404 054	**117**	**3 221**	425 399	**123**	**3 342**	362 497	**105**	**2 811**	375 234	**109**	**2 861**
Karadeniz	242 870	**110**	**3 185**	223 972	**103**	**2 881**	213 618	**98**	**2 745**	216 897	**98**	**2 720**
Doğu Anadolu	126 145	**132**	**2 123**	128 769	**125**	**2 168**	108 154	**105**	**1 814**	107 117	**112**	**1 768**
Güneydoğu Anadolu	140 392	**135**	**1 674**	133 742	**123**	**1 572**	142 081	**130**	**1 640**	147 489	**142**	**1 667**
TÜRKİYE	**2 155 467**	**116**	**2 737**	**2 202 899**	**117**	**2 760**	**2 040 477**	**109**	**2 525**	**2 092 034**	**112**	**2 551**

Dosya sayısı: Yıl içinde açılan ve bozularak gelen toplam dosya sayısı alınmıştır.

D: Değişim hesaplanırken 2011 yılı baz alınmıştır (2011 = 100).

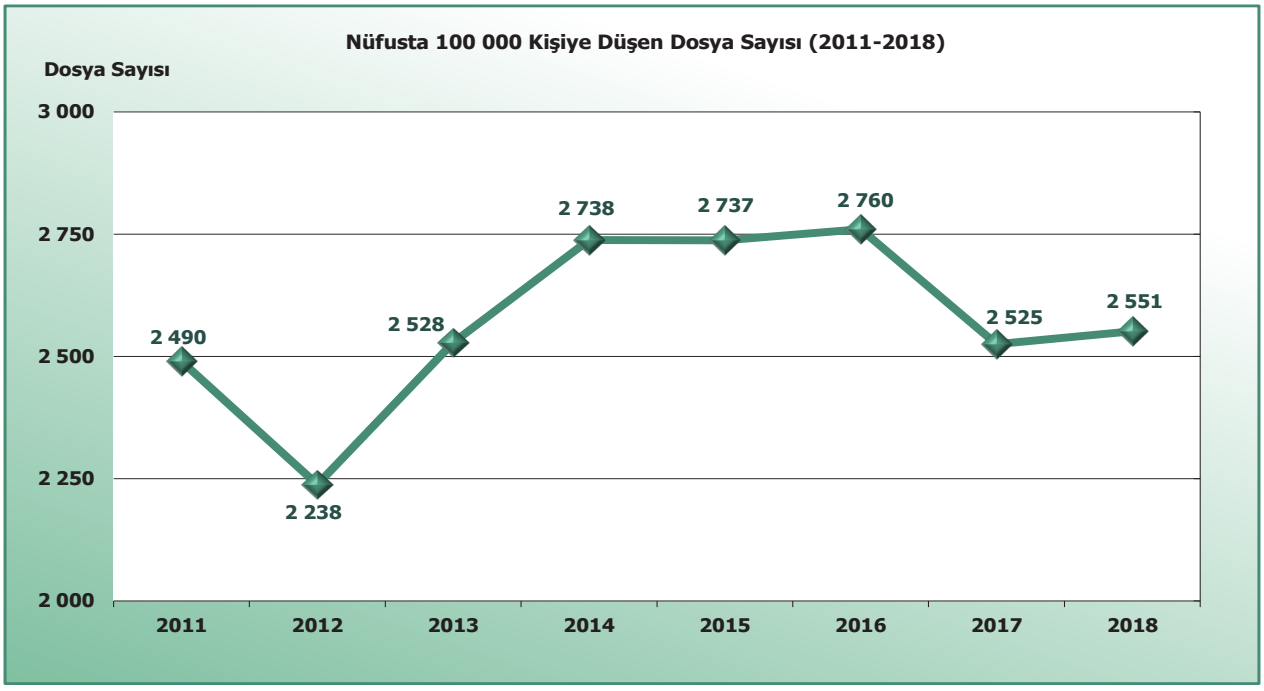

Türkiye geneli hukuk mahkemelerinde 100 000 kişiye düşen yıl içinde açılan ve bozularak gelen dosya sayıları yıllar itibarıyla incelendiğinde, farklılıklar gösterdiği görülmekte olup, 2018 yılında bir önceki yıla göre %1 oranında artış olduğu görülmektedir.

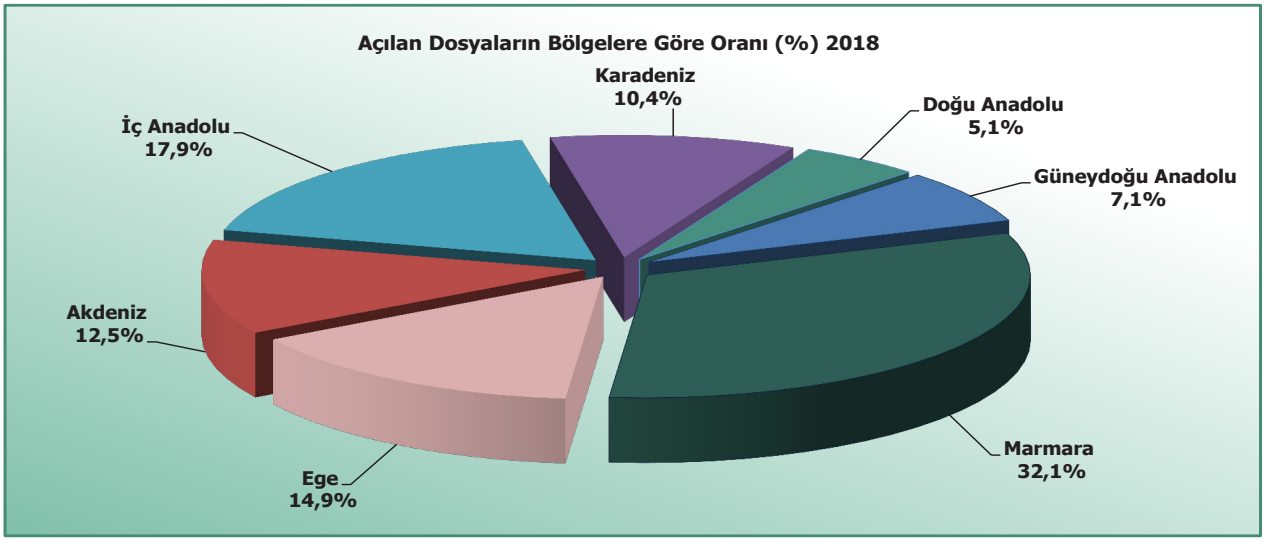

2018 yılı hukuk mahkemelerine yıl içinde açılan ve bozularak gelen dosya sayılarına bölgeler bazında bakıldığında; en büyük payı %32,1 oranı ile Marmara Bölgesi almaktadır. Bunu sırasıyla %17,9 ile İç Anadolu ve %14,9 ile Ege bölgelerinin izlediği görülmektedir.

ADLİ SİCİL VE İSTATİSTİK
GENEL MÜDÜRLÜĞÜ

BÖLÜM 3.1

HUKUK MAHKEMELERİ
DAVA TÜRÜ

Tablo 3.1-1 Dava Türüne Göre Açılan ve Karara Bağlanan Dava Sayıları, TÜRKİYE (2018)

Dava Türü	Açılan Dava Sayısı	%	Karara Bağlanan Dava Sayısı	%
Veraset	364 054	**17,3**	364 282	**17,6**
Boşanma	246 921	**11,7**	240 613	**11,6**
Alacak	194 245	**9,2**	219 041	**10,6**
Vesayet	174 748	**8,3**	168 579	**8,2**
Tazminat	145 702	**6,9**	125 975	**6,1**
İtirazın İptali	92 039	**4,4**	78 773	**3,8**
Şikayet	57 589	**2,7**	55 853	**2,7**
Kamulaştırma	53 217	**2,5**	60 369	**2,9**
Tespit	52 343	**2,5**	54 504	**2,6**
İcra Takibine İtiraz	50 961	**2,4**	46 048	**2,2**
Diğer	676 036	**32,1**	653 385	**31,6**
Toplam	**2 107 855**	**100,0**	**2 067 422**	**100,0**

Açılan Dava Sayısı: **Yıl içinde açılan ve bozularak gelen toplam dava sayısı alınmıştır.**

Not: **UYAP Bilişim Sisteminde dava türleri üst başlıkları altında gruplandırılmıştır. Üst başlıklar birçok alt dava türlerini içermektedir.**

2018 yılında Türkiye genelinde hukuk mahkemelerine bakıldığında, toplam 2 107 855 davanın açıldığı ve 2 067 422 davanın karara bağlandığı görülmüştür.

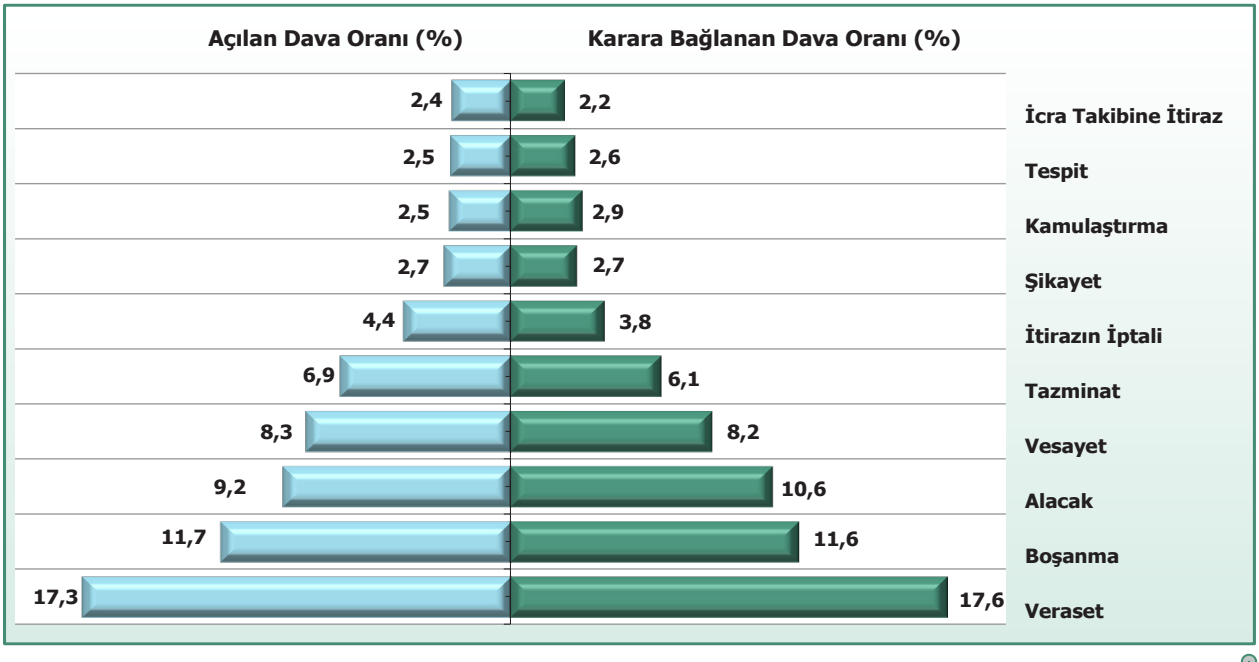

2018 yılı hukuk mahkemelerinde açılan ve karara bağlanan davalarda yoğunluk gösteren ilk on davaya bakıldığında, veraset davaları açılan davalar içinde %17,3 oranıyla, karara bağlanan davalarda ise %17,6'lık oranıyla ilk sırada yer almaktadır.

Tablo 3.1-2 Açılan Davalarda Artış Oranları, TÜRKİYE (2017-2018)

Dava Türü	Açılan Dava Sayısı (2017)	Açılan Oranı (%)	Açılan Dava Sayısı (2018)	Açılan Oranı (%)	Değişim (%)
Veraset	360 086	17,5	364 054	17,3	1,1
Boşanma	223 194	10,9	246 921	11,7	10,6
Alacak	250 817	12,2	194 245	9,2	-22,6
Vesayet	148 567	7,2	174 748	8,3	17,6
Tazminat	130 111	6,3	145 702	6,9	12,0
İtirazın İptali	80 578	3,9	92 039	4,4	14,2
Şikayet	55 476	2,7	57 589	2,7	3,8
Kamulaştırma	54 479	2,7	53 217	2,5	-2,3
Tespit	61 790	3,0	52 343	2,5	-15,3
İcra Takibine İtiraz	46 734	2,3	50 961	2,4	9,0
Tapu İptali ve Tescil	46 389	2,3	50 711	2,4	9,3
Nüfus	48 564	2,4	50 074	2,4	3,1
Kiralananın Tahliyesi	37 347	1,8	35 988	1,7	-3,6
Ortaklığın Giderilmesi (İzale-i Şûyu)	33 300	1,6	34 305	1,6	3,0
Tüketici	35 538	1,7	34 155	1,6	-3,9
Çocuk Mallarının Korunması	34 070	1,7	32 607	1,5	-4,3
Nafaka	26 968	1,3	28 793	1,4	6,8
Satıcı Tarafından Açılan Tüketici Davaları	33 836	1,6	26 890	1,3	-20,5
Miras	21 863	1,1	25 865	1,2	18,3
Menfi Tespit	20 514	1,0	22 864	1,1	11,5
4721 ve 5395 Sayılı Kanunlar Uyarınca Koruma Kararı - Kaldırılması	19 361	0,9	21 843	1,0	12,8
Diğer	285 613	13,9	311 941	14,8	9,2
Toplam	2 055 195	100,0	2 107 855	100,0	2,6

Not: UYAP Bilişim Sisteminde dava türleri üst başlıkları altında gruplandırılmıştır. Üst başlıklar bir çok alt dava türlerini içermektedir.

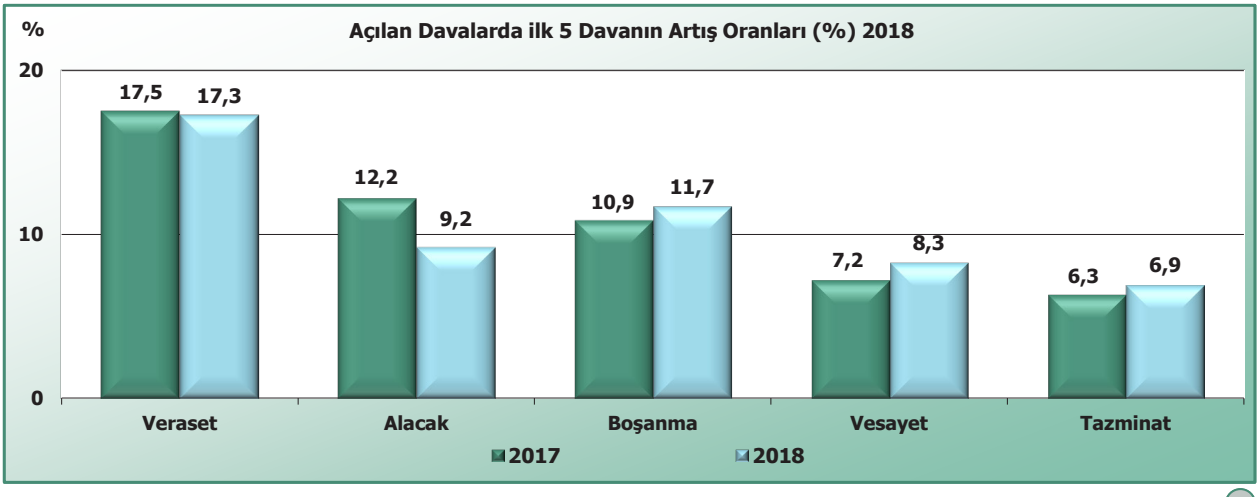

Tablo ve grafik incelendiğinde, 2017 ve 2018 yılında hukuk mahkemelerine açılan toplam davalardaki değişime bakıldığında, 2018 yılında alacak davaları 2017 yılına göre %22,6 oranında azalırken, satıcı tarafından açılan tüketici davalarında %20,5 oranında bir düşüş olduğu görülmektedir. 31.03.2011 tarih 6217 sayılı Yargı Hizmetlerinin Hızlandırılması Amacıyla Bazı Kanunlarda Değişiklik Yapılmasına Dair Kanunun 14. maddesi ile noterliklere mirasçılık belgesi verme yetkisi verilmesine rağmen, 2018 yılında Türkiye'de açılan davalarda ilk sırada veraset dava türünün yer aldığı ve bir önceki yıla göre sulh hukuk mahkemelerinde görülen veraset dava sayısında %1,1 oranında artış olduğu görülmektedir. Türkiye Noterler Birliğinden alınan veriye göre 2018 yılında noterliklerce 336 728 adet veraset belgesi verilmiştir.

Tablo 3.1-3 Açılış Yıllarına Göre Karara Bağlanan Dava Sayıları, MAHKEME (2018)

Mahkeme Türü		2018 Yılında Karara Bağlanan Davaların Açılış Yılları					Toplam
		2014 ve öncesi	2015	2016	2017	2018	
Asliye Ticaret		6 202	9 743	19 503	33 945	26 007	**95 400**
	%	**6,5**	**10,2**	**20,4**	**35,6**	**27,3**	**100,0**
Asliye Hukuk		20 651	27 203	82 859	197 892	201 421	**530 026**
	%	**3,9**	**5,1**	**15,6**	**37,3**	**38,0**	**100,0**
İş		8 862	16 462	56 338	88 449	35 763	**205 874**
	%	**4,3**	**8,0**	**27,4**	**43,0**	**17,4**	**100,0**
İcra Hukuk		513	1 482	8 155	59 154	133 277	**202 581**
	%	**0,3**	**0,7**	**4,0**	**29,2**	**65,8**	**100,0**
Sulh Hukuk		4 024	5 066	16 612	101 775	534 649	**662 126**
	%	**0,6**	**0,8**	**2,5**	**15,4**	**80,7**	**100,0**
Kadastro		1 588	756	2 296	1 744	2 769	**9 153**
	%	**17,3**	**8,3**	**25,1**	**19,1**	**30,3**	**100,0**
Tüketici		1 086	3 254	17 821	26 640	16 164	**64 965**
	%	**1,7**	**5,0**	**27,4**	**41,0**	**24,9**	**100,0**
Aile		1 830	3 791	18 632	82 367	186 447	**293 067**
	%	**0,6**	**1,3**	**6,4**	**28,1**	**63,6**	**100,0**
Fikrî ve Sınaî Haklar Hukuk		122	188	481	2 214	1 225	**4 230**
	%	**2,9**	**4,4**	**11,4**	**52,3**	**29,0**	**100,0**
TÜRKİYE		**44 878**	**67 945**	**222 697**	**594 180**	**1 137 722**	**2 067 422**
	%	**2,2**	**3,3**	**10,8**	**28,7**	**55,0**	**100,0**

Hukuk mahkemelerinde 2018 yılında karara bağlanan davaların açılış yıllarına bakıldığında, %55'inin 2018 yılında, %28,7'sinin 2017 yılında ve %16,3'ünün 2016 yılı ve öncesinde açıldığı görülmektedir.

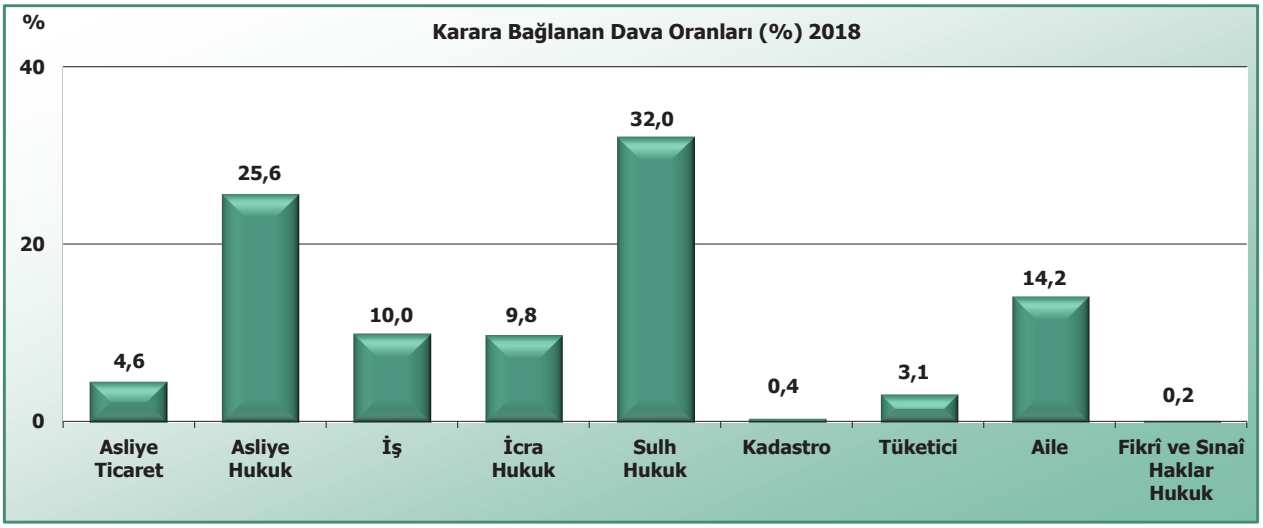

Hukuk mahkemeleri 2018 yılında karara bağlanan dava sayılarını gösteren mahkeme türü sıralamasında, ilk sırada %32'lik oran ile sulh hukuk mahkemesi yer almaktadır. En az yoğunluk gösteren mahkeme ise %0,2'lik oran ile fikrî ve sınaî haklar hukuk mahkemesidir.

Tablo 3.1-4 Dava ve Karar Türüne Göre Karara Bağlanan Dava Sayıları, TÜRKİYE (2018)

	Davanın Reddi						Davanın Kabulü					
Dava Türü	Zaman-aşımı ve Hak Düşürücü Süre	Yetki-sizlik	Görev-sizlik	Sübut Bulmadı-ğından	Feragat Sebebiyle	Dava Şartı Yoklu-ğundan	Tam Kabul	Kısmen Kabul-Kısmen Ret	Sulh Olma	Diğer	Başka Adlî Birime Aktarılan	Toplam
Veraset		75	441	3 466	1 829	1 819	351 620	468		4 482	82	**364 282**
Boşanma	20	699	108	9 959	37 344	1 941	153 050	5 784	10	26 977	4 721	**240 613**
Alacak	352	3 082	6 567	17 635	19 032	4 007	62 592	81 715	328	21 739	1 992	**219 041**
Vesayet		16 598	1 997	10 484	966	3 940	111 984	698		21 837	75	**168 579**
Tazminat	372	1 848	7 680	13 517	9 996	2 906	32 197	38 299	169	16 669	2 322	**125 975**
İtirazın İptali	211	1 111	7 960	10 740	4 556	2 053	19 761	22 737	102	8 545	997	**78 773**
Kamulaştırma	47	94	54	3 008	268	617	52 863	908	16	1 959	535	**60 369**
Şikayet	389	378	350	19 050	1 651	777	26 138	2 912	10	4 109	89	**55 853**
Tespit	286	893	1 025	11 937	2 337	1 449	25 531	4 279	21	6 290	456	**54 504**
Nüfus		1 228	1 156	4 291	1 410	823	34 729	794		4 088	353	**48 872**
İcra Takibine İtiraz	587	608	477	13 176	2 823	650	17 472	2 846	5	7 254	150	**46 048**
Tapu İptali ve Tescil	397	411	1 215	10 120	4 588	1 742	14 343	4 285	93	7 365	947	**45 506**
Satıcı Tarafından AçılanTüketici Davaları	233	590	656	11 374	713	995	16 767	5 929	11	2 408	652	**40 328**
Kiralananın Tahliyesi	71	87	314	3 407	1 752	391	22 468	1 975	21	5 508	54	**36 048**
Çocuk Mallarının Korunması		1 079	262	524	12	119	27 584	100		3 880	83	**33 643**
Tüketici	137	466	2 613	5 915	1 692	1 453	10 819	4 163	14	4 863	848	**32 983**
Ortaklığın Giderilmesi (İzale-i Şüyu)		447	404	1 038	3 450	624	16 611	988	15	4 818	53	**28 448**
Nafaka		287	41	2 493	2 236	409	4 705	13 391	156	3 531	763	**28 012**
Miras	58	2 712	792	1 129	337	500	17 486	449		1 155	59	**24 677**
4721 ve 5395 Sayılı Kanunlar Uyarınca Koruma Kararı - Kaldırılması		599	208	1 551	54	190	18 062	130		1 046	30	**21 870**
Menfi Tespit	46	449	2 657	3 914	2 169	619	4 903	2 375	13	3 453	287	**20 885**
İtiraz	245	1 604	169	4 070	873	457	9 593	854		1 448	29	**19 342**
Velayet		305	374	2 245	1 739	529	8 876	605	15	3 767	397	**18 852**
Takibin Taliki veya İptali	130	115	75	5 294	677	190	8 637	1 042	3	1 749	40	**17 952**
Kayyum		1 786	185	1 697	165	365	10 674	152		1 422	6	**16 452**
İstihkak	22	175	70	7 171	331	308	5 488	163	1	1 645	18	**15 392**
Çek İptali	7	258	94	2 077	3 138	854	5 699	291		2 221	49	**14 688**
Elatmanın Önlenmesi	11	105	740	1 836	972	318	4 573	2 506	15	2 592	267	**13 935**
Evlenmeye İzin		12	8	831	387	118	11 715	23		579	35	**13 708**
İş	67	267	226	2 322	559	248	3 677	1 328	4	3 509	79	**12 286**
Hisseli Malın Satış Şekli		3	11	1 047	18	95	9 382	137	1	245	2	**10 941**
Vasiyetname Açılması/İptali/Tenfizi	15	1 204	62	529	171	192	7 026	164	12	1 234	61	**10 670**
Kadastro	27	42	927	3 029	411	427	1 875	1 528	8	1 799	21	**10 094**
Tanıma ve Tenfiz	1	42	117	288	185	247	6 461	41		472	189	**8 043**
Mal Rejimi	6	100	119	467	2 490	133	1 048	770	32	1 167	638	**6 970**
İhalenin Feshi	59	42	39	3 703	722	251	1 514	92	2	501	20	**6 945**
Diğer	347	2 029	5 209	16 468	6 810	3 974	36 877	8 388	126	13 977	1 638	**95 843**
Toplam	**4 143**	**41 830**	**45 402**	**211 802**	**118 863**	**36 730**	**1 174 800**	**213 309**	**1 203**	**200 303**	**19 037**	**2 067 422**

Not: UYAP Bilişim Sisteminde dava türleri üst başlıkları altında gruplandırılmıştır. Üst başlıklar birçok alt dava türlerini içermektedir.

Diğer : Davanın açılmamış sayılması, davanın birleştirilmesi, karar verilmesine yer olmadığı ve gönderme karar türünü kapsamaktadır.

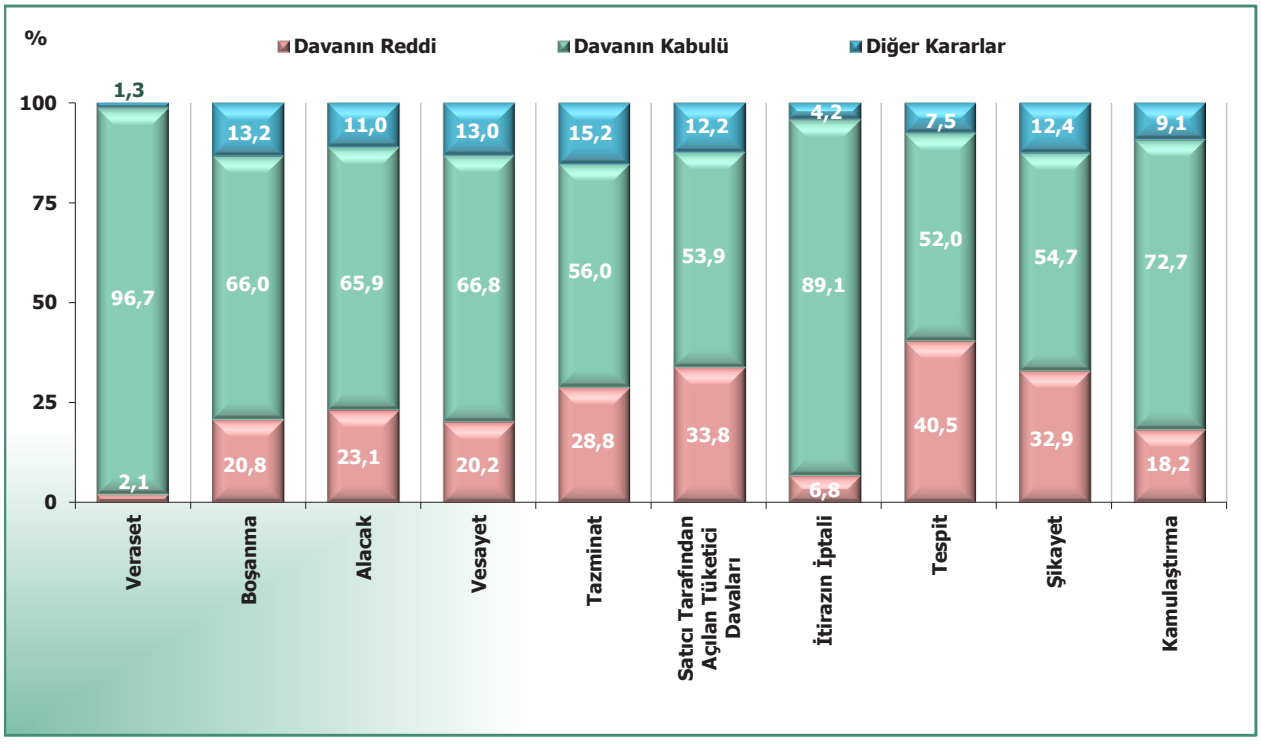

2018 yılında dava türüne göre karara bağlanan davalarda verilen kararlar oransal olarak incelendiğinde, davanın kabulü kararı %96,7 oranı ile en fazla veraset davalarında verilmiş olup, bunu %89,1 oranı ile itirazın iptali davaları izlemiştir. Davanın kabulü karar türüne kısmen kabul - kısmen ret dahil edilmiştir.

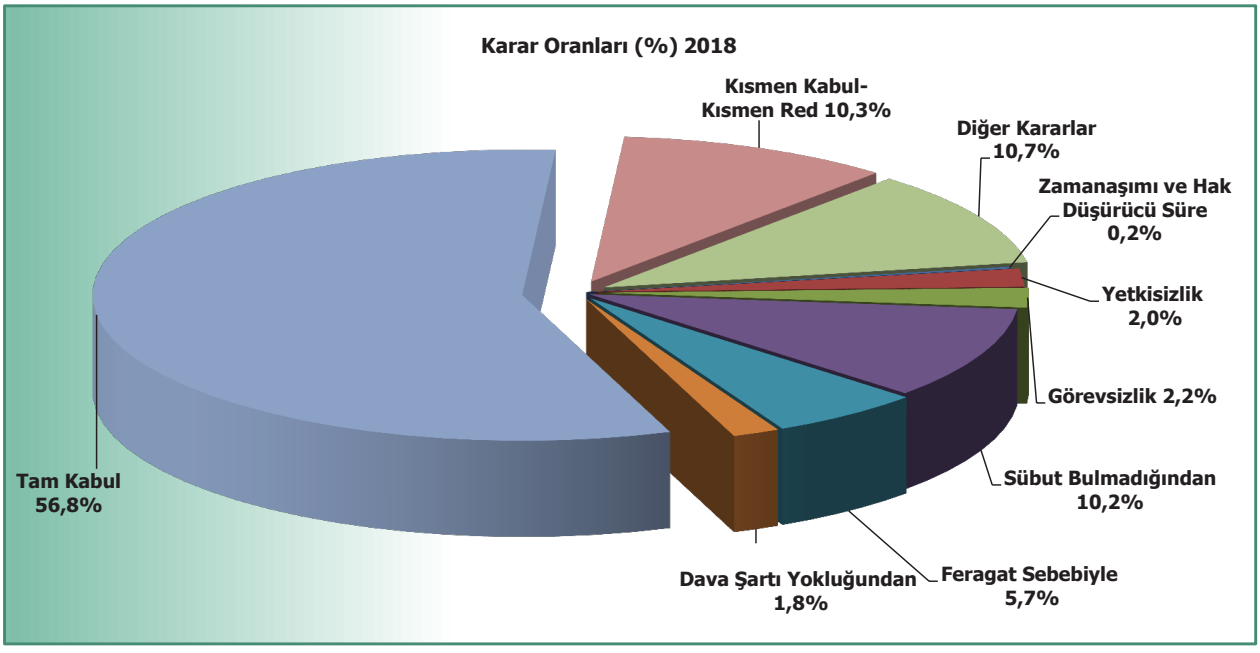

Diğer Kararlar: Davanın açılmamış sayılması, davanın birleştirilmesi, karar verilmesine yer olmadığı, gönderme, sulh olma ve başka adli birime aktarılan karar türünü kapsamaktadır.

Türkiye genelinde 2018 yılında verilen kararlarda, davanın kabulü karar ayrıntısında %56,8 oranında tam kabul, davanın reddi karar ayrıntısında %10,2 oranında en fazla sübut bulmadığından kararının verildiği görülmüştür.

Tablo 3.1-5 Açılan ve Karara Bağlanan Dava Sayıları, İLLER (2018)

İller	Açılan Dava Sayısı	Karar Türü											
		Davanın Reddi						Davanın Kabulü					
		Zaman-aşımı ve Hak Düşürücü Süre	Yetki-sizlik	Görev-sizlik	Sübut Bulmadı-ğından	Feragat Sebebiyle	Dava Şartı Yoklu-ğundan	Tam Kabul	Kısmen Kabul-Kısmen Ret	Sulh Olma	Diğer	Başka Adlî Birime Aktarılan	Karara Bağlanan Dava Sayısı
Adana	**54 101**	157	1 044	1 457	6 071	3 489	949	29 865	7 230	14	4 779	107	**55 162**
Adıyaman	**11 989**	24	128	80	855	647	212	7 431	883	7	1 274	2	**11 543**
Afyonkarahisar	**21 737**	40	303	142	1 443	763	188	15 338	1 289	7	1 228	980	**21 721**
Ağrı	**6 540**	13	202	318	728	296	177	3 506	459	1	639		**6 339**
Aksaray	**9 362**	16	156	139	837	600	151	5 714	617	1	746		**8 977**
Amasya	**9 225**	15	149	96	711	325	102	6 788	652		572		**9 410**
Ankara	**177 523**	319	3 601	5 866	21 455	10 726	3 009	86 281	24 525	122	18 045	6 440	**180 389**
Antalya	**75 960**	201	1 747	1 783	7 994	4 756	1 540	40 652	8 102	65	7 617	464	**74 921**
Ardahan	**3 654**	8	37	23	438	149	116	3 504	232		256		**4 763**
Artvin	**6 795**	9	89	74	571	131	111	5 222	314	2	576		**7 099**
Aydın	**29 624**	66	559	499	2 431	1 747	446	18 139	2 203	9	2 538	2	**28 639**
Balıkesir	**37 999**	60	610	376	2 547	1 790	524	25 215	2 631	26	3 068	6	**36 853**
Bartın	**5 224**	8	88	38	422	229	68	3 371	389	1	357		**4 971**
Batman	**11 258**	15	164	142	949	594	152	4 334	1 027		833		**8 210**
Bayburt	**1 314**	2	20	9	77	45	11	804	69		58		**1 095**
Bilecik	**7 544**	3	199	46	369	236	117	5 513	511	4	370	4	**7 372**
Bingöl	**4 949**	8	89	34	739	166	73	2 765	257		353		**4 484**
Bitlis	**4 384**	9	108	54	445	170	83	2 639	416		363		**4 287**
Bolu	**9 545**	5	112	53	747	323	87	6 559	586	8	457		**8 937**
Burdur	**7 488**	10	232	75	841	291	67	5 073	820	107	550		**8 066**
Bursa	**77 084**	187	1 303	1 523	7 561	4 629	1 406	45 459	6 970	40	6 562	22	**75 662**
Çanakkale	**15 044**	23	253	140	939	636	166	9 797	863	11	1 062		**13 890**
Çankırı	**5 906**	52	86	48	416	212	93	4 634	398	10	345		**6 294**
Çorum	**14 531**	18	243	235	1 758	833	255	10 648	1 298	4	1 172		**16 464**
Denizli	**31 807**	47	490	469	2 100	1 616	597	19 366	2 130	8	2 256	334	**29 413**
Diyarbakır	**29 057**	30	741	683	4 021	2 322	533	12 893	2 674	13	5 410	892	**30 212**
Düzce	**9 520**	10	162	92	1 035	605	126	5 138	966	4	915	27	**9 080**
Edirne	**12 847**	26	331	102	925	472	108	8 725	1 117	1	1 012		**12 819**
Elazığ	**11 721**	32	229	129	1 244	725	176	6 789	1 008	1	1 006		**11 339**
Erzincan	**6 251**	13	129	67	520	332	230	4 430	421	24	457		**6 623**
Erzurum	**15 878**	50	317	322	1 820	771	399	10 977	1 394	10	1 607	146	**17 813**
Eskişehir	**25 434**	46	305	557	2 082	1 221	331	15 860	2 596	28	1 943	3	**24 972**
Gaziantep	**39 601**	103	682	1 039	5 307	2 781	712	20 498	4 139	15	4 950	15	**40 241**
Giresun	**15 629**	13	250	126	813	444	225	10 544	1 006	5	772	97	**14 295**
Gümüşhane	**4 231**	10	64	27	225	125	63	3 060	171		189		**3 934**
Hakkari	**3 501**	32	59	57	438	202	109	2 569	249		368		**4 083**
Hatay	**31 708**	58	622	414	2 174	2 035	759	18 136	2 465	9	2 520	16	**29 208**
Iğdır	**3 637**	3	58	58	264	191	77	2 235	288		592		**3 766**
Isparta	**13 434**	29	313	109	808	584	225	8 590	856		820	752	**13 086**
İstanbul	**415 649**	906	11 018	14 712	48 066	26 729	6 389	178 630	51 311	331	54 147	470	**392 709**
İzmir	**133 982**	216	2 497	3 187	12 972	7 347	3 107	74 259	13 756	107	11 548	768	**129 764**
K.Maraş	**22 123**	39	301	251	2 111	1 540	422	12 466	2 163	4	1 856	424	**21 577**

Tablo 3.1-5 Açılan ve Karara Bağlanan Dava Sayıları, İLLER (2018)

İller	Açılan Dava Sayısı	Karar Türü											
		Davanın Reddi						Davanın Kabulü					
		Zaman-aşımı ve Hak Düşürücü Süre	Yetki-sizlik	Görev-sizlik	Sübut Bulmadı-ğından	Feragat Sebebiyle	Dava Şartı Yoklu-ğundan	Tam Kabul	Kısmen Kabul-Kısmen Ret	Sulh Olma	Diğer	Başka Adlî Birime Aktarılan	Karara Bağlanan Dava Sayısı
Karabük	**6 546**	7	143	72	439	255	75	4 412	494	4	385	282	**6 568**
Karaman	**6 160**	14	46	33	347	259	89	4 259	896	4	305	382	**6 634**
Kars	**6 223**	10	117	61	1 089	398	250	4 358	820	4	592		**7 699**
Kastamonu	**12 494**	49	232	95	976	337	207	9 394	899	9	583	178	**12 959**
Kayseri	**38 948**	81	594	947	3 799	1 990	715	23 685	4 328	13	3 232	2	**39 386**
Kırıkkale	**9 424**	10	171	79	521	657	52	5 046	1 216	1	606	1 368	**9 727**
Kırklareli	**10 761**	18	157	67	1 089	440	110	7 894	1 043		747	1	**11 566**
Kırşehir	**5 292**	2	108	62	547	266	115	3 546	455		270		**5 371**
Kilis	**2 811**		60	39	271	238	54	1 888	291	1	185	5	**3 032**
Kocaeli	**45 381**	53	985	982	4 464	3 475	855	25 309	4 807	8	4 692	399	**46 029**
Konya	**55 122**	132	661	957	4 877	2 884	950	32 127	4 673	8	4 160	127	**51 556**
Kütahya	**16 445**	19	138	236	1 006	638	196	10 634	1 659	1	1 436	341	**16 304**
Malatya	**18 276**	16	204	399	1 854	1 215	291	10 203	1 595	3	1 390	25	**17 195**
Manisa	**38 563**	53	738	270	4 012	1 872	434	24 559	3 078	14	2 620	42	**37 692**
Mardin	**13 072**	8	321	146	1 554	595	336	5 911	696		1 758		**11 325**
Mersin	**47 682**	93	787	1 013	4 789	2 862	544	25 152	4 544	6	4 103	2 217	**46 110**
Muğla	**29 963**	90	628	458	3 157	1 451	533	16 921	2 987	27	2 792	24	**29 068**
Muş	**6 132**	14	116	161	559	250	82	3 332	452		478		**5 444**
Nevşehir	**8 753**	11	135	104	671	455	141	5 924	545	3	592		**8 581**
Niğde	**7 086**	22	147	78	649	385	50	4 191	603	2	466		**6 593**
Ordu	**17 415**	18	341	227	1 676	895	319	11 371	1 378	8	1 234	56	**17 523**
Osmaniye	**10 642**	8	226	117	1 147	706	186	6 251	1 045	2	1 052		**10 740**
Rize	**10 701**	25	187	121	759	220	125	7 105	615	1	603	49	**9 810**
Sakarya	**23 409**	35	374	237	1 875	1 647	289	13 828	1 497	6	1 953	718	**22 459**
Samsun	**32 825**	35	604	555	3 655	1 479	730	20 350	2 801	8	2 663	12	**32 892**
Siirt	**7 104**	10	139	48	510	127	260	4 019	565		497		**6 175**
Sinop	**8 175**	6	99	48	446	240	163	6 408	371	3	395		**8 179**
Sivas	**16 800**	36	226	113	1 193	679	454	12 539	1 443	7	1 106		**17 796**
Şanlıurfa	**27 451**	89	641	561	3 758	1 934	1 145	11 883	3 310	2	2 634	834	**26 791**
Şırnak	**6 301**	20	127	44	608	189	161	4 270	334		505		**6 258**
Tekirdağ	**25 593**	26	528	269	2 251	1 428	485	15 615	2 339	19	2 061	4	**25 025**
Tokat	**14 224**	15	214	110	1 241	488	154	10 818	1 085	21	1 028		**15 174**
Trabzon	**21 531**	57	318	350	1 700	908	318	14 791	1 722	8	1 494		**21 666**
Tunceli	**2 703**	2	58	22	235	85	43	1 894	132		167		**2 638**
Uşak	**11 908**	17	144	79	859	568	160	7 280	997	2	805		**10 911**
Van	**14 593**	32	326	206	1 810	778	468	7 449	2 096	1	1 565		**14 731**
Yalova	**6 419**	11	143	86	603	391	73	3 642	663	2	677		**6 291**
Yozgat	**11 990**	33	243	120	903	640	164	9 837	902	2	650		**13 494**
Zonguldak	**18 147**	35	314	179	1 634	714	263	12 289	2 482	4	1 634		**19 548**
Toplam	**2 107 855**	**4 143**	**41 830**	**45 402**	**211 802**	**118 863**	**36 730**	**1 174 800**	**213 309**	**1 203**	**200 303**	**19 037**	**2 067 422**

Diğer: Davanın açılmamış sayılması, davanın birleştirilmesi, karar verilmesine yer olmadığı ve gönderme karar türünü kapsamaktadır.

Tablo 3.1-6 Açılış Yıllarına Göre Karara Bağlanan Dava Sayıları, TÜRKİYE (2018)

	2018 Yılında Karara Bağlanan Davaların Açılış Yılları						
Dava Türü	2014 ve öncesi	2015	2016	2017	2018	Toplam	%
Veraset	384	599	2 010	17 205	344 084	**364 282**	**17,6**
Boşanma	729	2 780	15 809	66 716	154 579	**240 613**	**11,6**
Alacak	9 586	18 442	59 308	93 351	38 354	**219 041**	**10,6**
Vesayet	275	530	2 861	41 801	123 112	**168 579**	**8,2**
Tazminat	10 944	13 223	26 718	44 495	30 595	**125 975**	**6,1**
İtirazın İptali	3 125	5 572	16 757	34 916	18 403	**78 773**	**3,8**
Kamulaştırma	873	1 777	9 125	28 607	19 987	**60 369**	**2,9**
Şikayet	98	326	1 972	14 312	39 145	**55 853**	**2,7**
Tespit	1 842	2 726	10 160	26 873	12 903	**54 504**	**2,6**
Nüfus	139	269	1 216	13 643	33 605	**48 872**	**2,4**
İcra Takibine İtiraz	157	528	3 288	17 520	24 555	**46 048**	**2,2**
Tapu İptali ve Tescil	4 488	4 473	10 364	15 561	10 620	**45 506**	**2,2**
Satıcı Tarafından Açılan Tüketici Davaları	103	1 387	13 495	15 310	10 033	**40 328**	**2,0**
Kiralananın Tahliyesi	67	232	1 264	13 188	21 297	**36 048**	**1,7**
Çocuk Mallarının Korunması	4	6	127	4 154	29 352	**33 643**	**1,6**
Tüketici	505	1 388	6 355	14 116	10 619	**32 983**	**1,6**
Ortaklığın Giderilmesi (İzale-i Şûyu)	1 991	1 890	4 964	13 225	6 378	**28 448**	**1,4**
Nafaka	56	322	2 305	14 317	11 012	**28 012**	**1,4**
Miras	79	175	664	4 420	19 339	**24 677**	**1,2**
4721 ve 5395 Sayılı Kanunlar Uyarınca Koruma Kararı - Kaldırılması	2	18	167	1 709	19 974	**21 870**	**1,1**
Menfi Tespit	1 372	1 717	4 153	7 743	5 900	**20 885**	**1,0**
İtiraz	38	85	567	6 145	12 507	**19 342**	**0,9**
Velayet	36	160	2 239	7 699	8 718	**18 852**	**0,9**
Takibin Taliki veya İptali	44	132	682	6 238	10 856	**17 952**	**0,9**
Kayyum	58	87	459	5 056	10 792	**16 452**	**0,8**
İstihkak	173	327	997	2 655	11 240	**15 392**	**0,7**
Çek İptali	45	68	473	5 723	8 379	**14 688**	**0,7**
Elatmanın Önlenmesi	1 052	1 335	3 213	5 301	3 034	**13 935**	**0,7**
Evlenmeye İzin		1	6	859	12 842	**13 708**	**0,7**
İş	494	669	2 157	4 717	4 249	**12 286**	**0,6**
Hisseli Malın Satış Şekli		2	23	371	10 545	**10 941**	**0,5**
Vasiyetname Açılması/İptali/Tenfizi	330	258	685	3 082	6 315	**10 670**	**0,5**
Kadastro	1 615	857	2 583	2 119	2 920	**10 094**	**0,5**
Tanıma ve Tenfiz	117	184	708	2 848	4 186	**8 043**	**0,4**
Mal Rejimi	655	651	1 091	2 008	2 565	**6 970**	**0,3**
İhalenin Feshi	10	25	181	2 264	4 465	**6 945**	**0,3**
Diğer	3 392	4 724	13 551	33 913	40 263	**95 843**	**4,6**
Toplam	**44 878**	**67 945**	**222 697**	**594 180**	**1 137 722**	**2 067 422**	**100,0**

Tablo 3.1-7 Açılan ve Karara Bağlanan Boşanma Dava Sayıları, TÜRKİYE (2011-2018)

		Davanın Reddi						Davanın Kabulü					
Yıllar	Açılan Dava Sayısı	Zaman-aşımı ve Hak Düşürücü Süre	Yetki-sizlik	Görev-sizlik	Sübut Bulmadı-ğından	Feragat Sebebiyle	Dava Şartı Yoklu-ğundan	Tam Kabul	Kısmen Kabul-Kısmen Ret	Sulh Olma	Diğer	Başka Adlî Birime Aktarılan	Karara Bağlanan Dava Sayısı
2011	**200 767**	159	946	269	12 870	19 507		125 254	3 165	6	42 277	929	**205 382**
2012	**190 564**	245	787	1 599	11 768	22 325	1 214	120 333	3 759	23	28 951	2 345	**193 349**
2013	**197 419**	59	818	1 551	10 772	24 678	1 540	128 346	4 215	12	23 759	3 170	**198 920**
2014	**202 017**	56	777	543	10 292	26 033	1 670	135 070	4 415	15	22 348	951	**202 170**
2015	**205 871**	33	664	101	9 286	27 636	1 696	135 837	4 493	10	21 212	498	**201 466**
2016	**212 945**	122	675	68	8 158	29 856	1 691	130 899	4 152	15	21 548	878	**198 062**
2017	**223 194**	40	699	99	9 236	33 398	1 760	139 232	4 340	7	24 452	559	**213 822**
2018	**246 921**	20	699	108	9 959	37 344	1 941	153 050	5 784	10	26 977	4 721	**240 613**

Diğer: Davanın açılmamış sayılması, davanın birleştirilmesi, karar verilmesine yer olmadığı ve gönderme karar türünü kapsamaktadır.

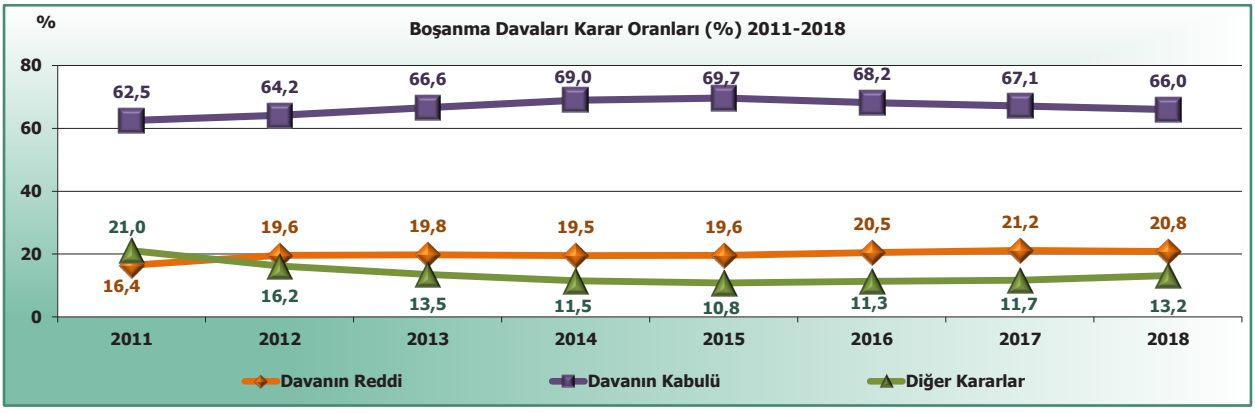

Tablo 3.1-8 Boşanma Nedeni ve Karar Türüne Göre Boşanma Dava Sayıları, TÜRKİYE (2018)

		Davanın Reddi						Davanın Kabulü					
Dava Türü	Açılan Dava Sayısı	Zaman-aşımı ve Hak Düşürücü Süre	Yetki-sizlik	Görev-sizlik	Sübut Bulmadı-ğından	Feragat Sebebiyle	Dava Şartı Yoklu-ğundan	Tam Kabul	Kısmen Kabul-Kısmen Ret	Sulh Olma	Diğer	Başka Adlî Birime Aktarılan	Karara Bağlanan Dava Sayısı
Boşanma (*)	**98**			2	23	12	1	53	35		29	9	**164**
Akıl Hastalığı Nedeniyle	**138**		1		15	21	1	68	8		23	6	**143**
Evlilik Birliğinin Temelinden Sarsılması Nedeni ile (Anlaşmalı)	**113 854**		41	12	1 168	11 085	413	91 560	295		7 540	934	**113 048**
Evlilik Birliğinin Temelinden Sarsılması Nedeni ile (Çekişmeli)	**128 165**	19	635	92	8 467	25 635	1 453	59 179	5 141	9	18 628	3 665	**122 923**
Fiili Ayrılık Nedenine Dayalı	**680**		5		38	35	12	454	57		56	12	**669**
Hayata Kast, Pek Kötü ve Onur Kırıcı Davranış Nedeniyle	**622**		3		35	130	4	258	37		90	11	**568**
Ortak Hayatın Yeniden Kurulmaması Sebebiyle	**483**		4	2	23	49	7	295	42		58	6	**486**
Suç İşleme ve Haysiyetsiz Hayat Sürme Nedeniyle	**291**		2		18	32	3	160	13		47	8	**283**
Terk Nedeniyle	**755**		4		117	68	34	350	58		123	22	**776**
Zina Nedeniyle	**1 835**	1	4		55	277	13	673	98	1	383	48	**1 553**
Toplam	**246 921**	**20**	**699**	**108**	**9 959**	**37 344**	**1 941**	**153 050**	**5 784**	**10**	**26 977**	**4 721**	**240 613**

(*): Tabloda boşanma davaları nedenleri ayrıntılı olarak verilmiştir. Ancak kullanıcı veri girişi hatası sebebiyle üst başlıkta yer alan boşanma butonunun içine diğer alt başlıklarda yer alan boşanma nedenlerine (terk, zina vs.) ait verilerin bir kısmı da girilmiştir. İlgililerce değerlendirme yapılırken bu hususun nazara alınması gerekmektedir.

Tablo 3.1-9 Açılan ve Karara Bağlanan Boşanma Dava Sayıları, İLLER (2018)

İller	Açılan Dava Sayısı	Karar Türü											
		Davanın Reddi						Davanın Kabulü					
		Zaman-aşımı ve Hak Düşürücü Süre	Yetki-sizlik	Görev-sizlik	Sübut Bulmadı-ğından	Feragat Sebebiyle	Dava Şartı Yoklu-ğundan	Tam Kabul	Kısmen Kabul-Kısmen Ret	Sulh Olma	Diğer	Başka Adlî Birime Aktarılan	Karara Bağlanan Dava Sayısı
Adana	**7 513**	1	21	7	326	1 216	16	4 858	111		677		**7 233**
Adıyaman	**1 125**		5	1	39	228	25	628	40		101	1	**1 068**
Afyonkarahisar	**2 060**	1	9	1	91	301	9	1 170	62		170	193	**2 007**
Ağrı	**561**		1	1	31	102	8	285	16		71		**515**
Aksaray	**1 495**		1	3	59	231	20	856	52		155		**1 377**
Amasya	**767**		3		41	104	3	485	23		70		**729**
Ankara	**23 772**		72	4	740	3 330	182	12 717	266		2 538	3 147	**22 996**
Antalya	**10 822**		22	5	499	1 495	79	6 934	201		944	274	**10 453**
Ardahan	**160**	1	1		15	54	4	65	8		26		**174**
Artvin	**288**		2		15	34	2	209	10		27		**299**
Aydın	**4 304**		12	1	142	790	32	2 679	52		465		**4 173**
Balıkesir	**4 307**		12	1	162	644	31	2 790	85	1	439		**4 165**
Bartın	**510**		4		33	91	3	314	23		43		**511**
Batman	**483**			3	16	80	3	234	18		38		**392**
Bayburt	**89**		1		7	12		50	2		10		**82**
Bilecik	**603**		2		21	97	7	381	9	1	35		**553**
Bingöl	**284**		2		9	47	4	165	18		22		**267**
Bitlis	**207**				16	30	3	120	20		18		**207**
Bolu	**759**		1		30	121		565	31		55		**803**
Burdur	**708**		5		86	90	3	417	73		67		**741**
Bursa	**9 534**		33	5	291	1 559	92	6 086	220	1	983		**9 270**
Çanakkale	**1 631**		6		59	220	2	998	41		162		**1 488**
Çankırı	**402**		1		18	72	3	279	43		34		**450**
Çorum	**1 307**				42	197	17	779	24		140		**1 199**
Denizli	**3 977**		8		111	573	17	2 494	84		269	44	**3 600**
Diyarbakır	**2 415**		5	2	123	477	53	1 118	69		315	75	**2 237**
Düzce	**1 071**			3	47	167	10	675	26	1	118		**1 047**
Edirne	**1 183**		6		27	173	7	840	18		106		**1 177**
Elazığ	**1 427**		5	1	103	360	2	757	39		136		**1 403**
Erzincan	**650**	1	2		29	142	4	421	16		55		**670**
Erzurum	**1 182**		8	1	83	298	1	563	20		177		**1 151**
Eskişehir	**3 058**		7	1	76	465		1 988	54		250		**2 841**
Gaziantep	**5 432**		10		311	947	38	3 186	125		809		**5 426**
Giresun	**1 009**	1	7	2	45	138	5	627	27		93		**945**
Gümüşhane	**179**		2		3	39	4	87	4		18		**157**
Hakkari	**110**				4	21		54	5		12		**96**
Hatay	**4 300**		13	1	145	705	26	2 753	74		278	1	**3 996**
Iğdır	**473**				4	101	6	273	6		74		**464**
Isparta	**1 215**	1	2		55	182	24	791	22		118		**1 195**
İstanbul	**49 596**	4	150	34	2 057	6 447	565	31 974	799	3	7 206		**49 239**
İzmir	**19 558**	3	46	9	765	2 824	227	12 796	374		2 195		**19 239**
K.Maraş	**3 377**		7	2	75	566	8	1 976	77		225	273	**3 209**

Tablo 3.1-9 Açılan ve Karara Bağlanan Boşanma Dava Sayıları, İLLER (2018)

İller	Açılan Dava Sayısı	Karar Türü											
		Davanın Reddi						Davanın Kabulü					
		Zaman-aşımı ve Hak Düşürücü Süre	Yetki-sizlik	Görev-sizlik	Sübut Bulmadı-ğından	Feragat Sebebiyle	Dava Şartı Yoklu-ğundan	Tam Kabul	Kısmen Kabul-Kısmen Ret	Sulh Olma	Diğer	Başka Adlî Birime Aktarılan	Karara Bağlanan Dava Sayısı
Karabük	**647**		2		21	84	3	455	18		49	38	**670**
Karaman	**960**				31	97	2	532	17		64	216	**959**
Kars	**374**				39	77	2	223	38		50		**429**
Kastamonu	**742**		4		30	99	8	509	20		64		**734**
Kayseri	**4 682**		17		146	800	8	3 233	90		464		**4 758**
Kırıkkale	**1 005**		2		28	203	2	566	112		85		**998**
Kırklareli	**1 074**		4		57	136	9	827	30		85		**1 148**
Kırşehir	**689**		3		42	125	3	383	14		42		**612**
Kilis	**293**		1		11	55		187	4		37		**295**
Kocaeli	**6 148**		17	1	253	1 063	32	3 779	75		784		**6 004**
Konya	**6 510**	1	17	7	230	970	47	4 246	270	1	527		**6 316**
Kütahya	**1 721**		4		86	248	3	1 015	51		112	194	**1 713**
Malatya	**2 073**		1		105	507	15	1 051	42		221		**1 942**
Manisa	**4 511**		7		201	776	11	2 847	164		421	3	**4 430**
Mardin	**964**				48	145	8	417	15		217		**850**
Mersin	**6 757**		12		250	1 101	34	4 393	174		573		**6 537**
Muğla	**3 902**	2	11	4	136	437	21	2 729	172	2	354		**3 868**
Muş	**286**		1		10	45		143	9		31		**239**
Nevşehir	**1 011**		3		36	179	3	638	16		114		**989**
Niğde	**933**		2		69	148	3	446	173		79		**920**
Ordu	**1 662**		3		96	273	12	946	129		161		**1 620**
Osmaniye	**1 507**		3		147	255	7	890	26		169		**1 497**
Rize	**580**	1	1		21	60	5	383	31		66		**568**
Sakarya	**2 798**		19		113	456	22	1 853	40		288		**2 791**
Samsun	**3 551**		10	1	149	504	15	2 298	51		335		**3 363**
Siirt	**231**				7	31	12	105	6		31		**192**
Sinop	**539**				31	71	7	382	10		64		**565**
Sivas	**1 354**		4		52	262	7	795	50		160		**1 330**
Şanlıurfa	**2 679**		12	2	133	443	16	1 231	241		260	262	**2 600**
Şırnak	**253**		2		7	26	3	166	4		22		**230**
Tekirdağ	**3 575**		11	1	113	515	22	2 356	111		323		**3 452**
Tokat	**1 255**		1		60	179	5	818	42		124		**1 229**
Trabzon	**1 414**	2	6	1	62	186	5	817	54		124		**1 257**
Tunceli	**251**		1		16	39	1	156	12		30		**255**
Uşak	**1 423**		6	1	46	231	6	868	19		160		**1 337**
Van	**962**		3		22	173	6	449	56		111		**820**
Yalova	**788**		3		31	121	14	578	10		116		**873**
Yozgat	**1 094**		7	1	59	222	5	644	45		94		**1 077**
Zonguldak	**1 820**	1	5	1	114	232	12	1 259	56		222		**1 902**
Toplam	**246 921**	**20**	**699**	**108**	**9 959**	**37 344**	**1 941**	**153 050**	**5 784**	**10**	**26 977**	**4 721**	**240 613**

Diğer: Davanın açılmamış sayılması, davanın birleştirilmesi, karar verilmesine yer olmadığı ve gönderme karar türünü kapsamaktadır.

Tablo 3.1-10 Boşanma Nedenine Göre Açılan ve Karara Bağlanan Dava Sayıları, TÜRKİYE (2011-2018)

Boşanma Nedeni	Yıllar	Açılan Dava Sayısı	Davanın Reddi						Davanın Kabulü				Karara Bağlanan Dava Sayısı
			Zaman-aşımı ve Hak Düşürücü Süre	Yetki-sizlik	Görev-sizlik	Sübut Bulmadı-ğından	Feragat Sebebiyle	Dava Şartı Yoklu-ğundan	Tam Kabul	Kısmen Kabul-Kısmen Ret	Diğer	Başka Adlî Birime Aktarılan	
Evlilik Birliğinin Temelinden Sarsılması Nedeniyle (Çekişmeli)	2011	54 843	50	382	102	4 531	6 269		27 435	1 029	13 598	516	53 912
	2012	67 079	51	375	580	4 485	8 542	410	27 351	1 450	9 974	736	53 954
	2013	107 232	39	635	902	6 224	16 104	984	45 724	2 157	13 040	2 005	87 814
	2014	107 586	44	705	369	7 795	18 043	1 196	56 558	3 134	15 344	726	103 914
	2015	109 170	25	627	68	7 569	19 149	1 207	57 293	3 757	14 799	384	104 878
	2016	113 892	94	615	54	6 799	20 811	1 272	52 796	3 529	15 178	776	101 924
	2017	117 976	37	647	91	7 762	22 983	1 288	54 965	3 844	16 831	443	108 891
	2018	128 165	19	635	92	8 467	25 635	1 453	59 179	5 141	18 637	3 665	122 923
Evlilik Birliğinin Temelinden Sarsılması Nedeniyle (Anlaşmalı)	2011	43 789	4	27	36	752	2 484		34 167	86	5 312	87	42 955
	2012	55 570	14	27	194	836	3 917	146	43 769	107	4 328	81	53 419
	2013	81 079	6	30	96	1 287	6 395	307	66 064	152	5 214	395	79 946
	2014	88 176	8	45	98	1 368	7 342	338	73 066	193	5 779	97	88 334
	2015	91 548	3	20	9	1 129	7 925	386	75 265	181	5 618	78	90 614
	2016	94 662	25	44	6	992	8 515	357	75 837	265	5 750	78	91 869
	2017	100 840	16	34	5	1 114	9 861	385	82 132	211	6 894	98	100 750
	2018	113 854		41	12	1 168	11 085	413	91 560	295	7 540	934	113 048
Terk Nedeniyle	2011	767	3	5		224	59		315	20	152	9	787
	2012	872			20	164	50	20	292	22	109	15	692
	2013	1 250	1	9	16	192	134	50	454	46	164	28	1 094
	2014	1 088	1	3	2	237	96	49	518	54	162	9	1 131
	2015	998		3	2	195	99	51	529	57	157	5	1 098
	2016	915	1			127	82	31	397	49	128	6	821
	2017	779		3		169	83	41	388	42	147	5	878
	2018	755		4		117	68	34	350	58	123	22	776
Ortak Hayatın Yeniden Kurulmaması Sebebiyle	2011	257		2	2	23	22		169	6	51	1	276
	2012	542			7	21	45	4	215	8	35	5	340
	2013	1 307		4	3	37	152	6	644	17	94	109	1 066
	2014	782	1	8	3	52	109	11	561	38	132	4	919
	2015	781		3	1	44	97	8	555	34	71	5	818
	2016	668		2	1	31	77	8	374	37	73	2	605
	2017	519	1	2	1	35	61	10	364	28	81	1	584
	2018	483		4	2	23	49	7	295	42	58	6	486
Zina Nedeniyle	2011	434	1	3		34	37		205	10	84	6	380
	2012	617	2	3	12	28	75	5	229	19	96	5	474
	2013	903		4	13	32	152	2	376	23	138	14	754
	2014	912		2	5	41	122	9	479	39	152	11	860
	2015	1 052	1	5	2	40	156	5	492	50	206	3	960
	2016	1 080	2	2	3	33	191	4	478	52	183	3	951
	2017	1 370	2	5		44	211	10	560	69	258	4	1 163
	2018	1 835	1	4		55	277	13	673	98	384	48	1 553
Fiili Ayrılık Nedenine Dayalı	2011	281		1		37	7		219	11	34	2	311
	2012	466		2	14	23	15	3	243	19	37	1	357
	2013	705		5	10	41	34	12	383	27	58	15	585
	2014	618		6	6	46	24	11	424	34	60	9	620
	2015	680			1	43	17	13	449	40	59	3	625
	2016	576		5		57	27	5	383	33	42	3	555
	2017	637		2		41	25	10	349	39	51	3	520
	2018	680		5		38	35	12	454	57	56	12	669
Hayata Kast, Pek Kötü ve Onur Kırıcı Davranış Nedeniyle	2011	257		4		16	41		126	5	58	3	253
	2012	403	2	2	6	17	44	1	124	12	52	4	264
	2013	589		12	9	26	112	3	252	15	78	11	518
	2014	461		3	2	27	78	9	230	33	79	11	472
	2015	426	3	5	1	36	88	5	249	27	62	5	481
	2016	468	1	6		22	82	7	177	33	59	4	391
	2017	541		3		22	100	4	191	31	87	1	439
	2018	622		3		35	130	4	258	37	90	11	568

Tablo 3.1-10 Boşanma Nedenine Göre Açılan ve Karara Bağlanan Dava Sayıları, TÜRKİYE (2011-2018)

Boşanma Nedeni	Yıllar	Açılan Dava Sayısı	Davanın Reddi						Davanın Kabulü				Karara Bağlanan Dava Sayısı
			Zaman-aşımı ve Hak Düşürücü Süre	Yetki-sizlik	Görev-sizlik	Sübut Bulmadı-ğından	Feragat Sebebiyle	Dava Şartı Yoklu-ğundan	Tam Kabul	Kısmen Kabul-Kısmen Ret	Diğer	Başka Adlî Birime Aktarılan	
Suç İşleme ve Haysiyetsiz Hayat Sürme Nedeniyle	2011	151		2		17	18		87	3	30	3	160
	2012	196			8	7	19	1	95	7	20	5	162
	2013	275			3	13	33	1	141	9	26	5	231
	2014	240				12	20	4	164	11	37	4	252
	2015	267				16	33	4	156	9	26	2	246
	2016	223				10	24	2	132	8	33	1	210
	2017	260		1		10	34	4	133	8	39	2	231
	2018	291		2		18	32	3	160	13	47	8	283
Akıl Hastalığı Nedeniyle	2011	105		1		10	12		47	1	18	3	92
	2012	104			2	10	16		61	2	10	2	103
	2013	163			3	17	24	2	68	2	13	1	130
	2014	178			1	23	20		83	4	19		150
	2015	134				15	13	2	81	6	25	1	143
	2016	142		1	1	13	16	1	76	7	17	3	135
	2017	136		2		8	24	3	56	9	10	1	113
	2018	138		1		15	21	1	68	8	23	6	143
Boşanma(*)	2011	99 883	101	519	129	7 226	10 558		62 484	1 994	22 946	299	106 256
	2012	64 715	176	378	756	6 177	9 602	624	47 954	2 113	14 313	1 491	83 584
	2013	3 916	13	119	496	2 903	1 538	173	14 240	1 767	4 946	587	26 782
	2014	1 976	2	5	57	691	179	43	2 987	875	599	80	5 518
	2015	815	1	1	17	199	59	15	768	332	199	12	1 603
	2016	319			3	74	31	4	249	139	99	2	601
	2017	136	1		2	31	16	5	94	59	44	1	253
	2018	98			2	23	12	1	53	35	29	9	164
Genel Toplam	2011	200 767	159	946	269	12 870	19 507		125 254	3 165	42 283	929	205 382
	2012	190 564	245	787	1 599	11 768	22 325	1 214	120 333	3 759	28 974	2 345	193 349
	2013	197 419	59	818	1 551	10 772	24 678	1 540	128 346	4 215	23 771	3 170	198 920
	2014	202 017	56	777	543	10 292	26 033	1 670	135 070	4 415	22 363	951	202 170
	2015	205 871	33	664	101	9 286	27 636	1 696	135 837	4 493	21 222	498	201 466
	2016	212 945	123	675	68	8 158	29 856	1 691	130 899	4 152	21 562	878	198 062
	2017	223 194	57	699	99	9 236	33 398	1 760	139 232	4 340	24 442	559	213 822
	2018	246 921	20	699	108	9 959	37 344	1 941	153 050	5 784	26 987	4 721	240 613

Diğer: Davanın açılmamış sayılması, davanın birleştirilmesi, karar verilmesine yer olmadığı, sulh olma ve gönderme karar türünü kapsamaktadır.

(*): Boşanmaya ilişkin bir kısım verinin personel tarafından boşanma nedenleri (terk, zina, akıl hastalığı vs.) seçilmeden hatalı olarak boşanma üst başlığı altında girildiği Genel Müdürlüğümüzce tespit edilmiştir. Sözü edilen hatalı yıllar itibarıyla asgari seviyeye indiği görülmektedir.

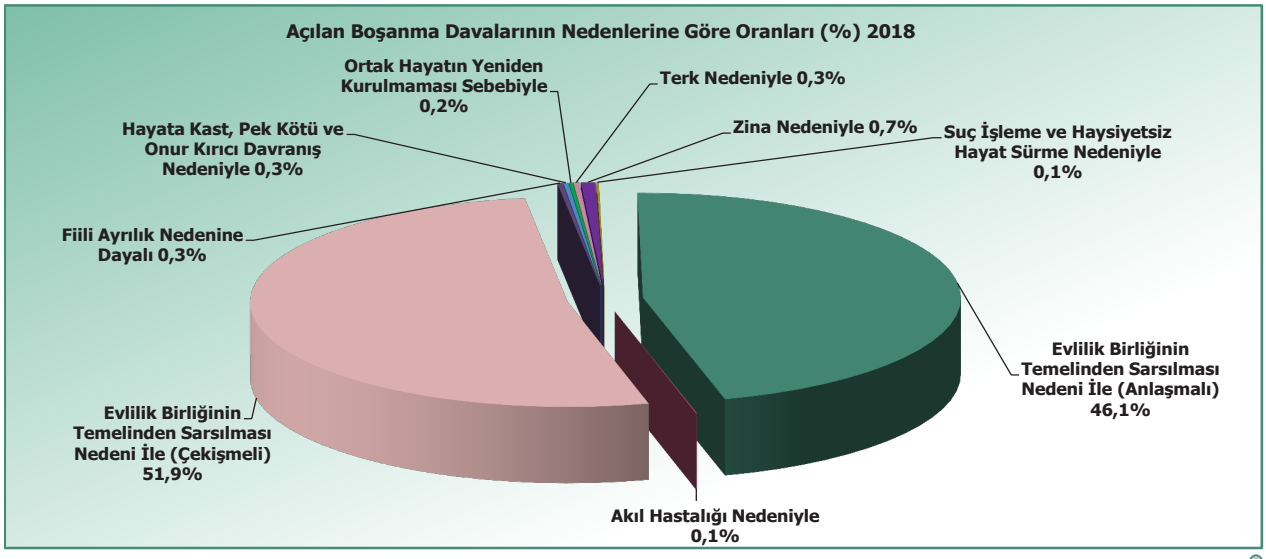

Türkiye genelinde 2018 yılında açılan boşanma davalarının nedenlerine göre oransal dağılımı incelendiğinde, evlilik birliğinin temelinden sarsılması nedenine dayalı çekişmeli boşanmalar %51,9 oranla birinci sırada yer alırken, bunu %46,1 oranı ile anlaşmalı boşanmalar izlemektedir. Akıl hastalığı, suç işleme ve haysiyetsiz hayat sürme nedeniyle olan boşanmalar %0,1'lik oranla son sıralarda yer almaktadır.

Tablo 3.1-11 Boşanma Davaları İle İlişkili Açılan Davalar, TÜRKİYE (2011-2018)

Dava Türü	Yıllar							
	2011	2012	2013	2014	2015	2016	2017	2018
Boşanan Kadının Kocasının Soyadını Kullanmaya İzin	**497**	**445**	**374**	**422**	**420**	**421**	**434**	**465**
Boşanmada Mal Paylaşımı	**1 070**	**1 189**	**1 239**	**1 207**	**1 385**	**1 560**	**1 871**	**2 412**
Boşanma (Boşanma ve Mal Paylaşımı) (*)	1 060	1 161	1 235	1 204	1 385	1 558	1 871	1 508
Boşanma ve Mal Paylaşımı (Anlaşmalı Boşanma ve Mal Paylaşımı)	1	3						102
Boşanma ve Mal Paylaşımı (Hayata Kast, Pek Kötü ve Onur Kırıcı Davranış Nedeniyle Boşanma ve Mal Paylaşımı)		1						13
Boşanma ve Mal Paylaşımı (Temelden Sarsılma Nedenli Boşanma ve Mal Paylaşımı)	9	24	4	3		2		789
Boşanmadan Sonra Açılan Katkı Payı-Tazminat	**1 586**	**1 470**	**1 687**	**1 435**	**1 301**	**1 241**	**1 206**	**1 364**
Boşanmadan Sonra Açılan (*)	50	39	6	5	2	5	2	2
Boşanmadan Sonra Açılan (Katkı Payı)	1 221	1 142	1 325	1 089	1 028	987	928	1 028
Boşanmadan Sonra Açılan (Tazminat)	315	289	356	341	271	249	276	334
Nafaka	**24 949**	**23 204**	**22 017**	**21 986**	**22 108**	**22 377**	**23 056**	**24 708**
Nafaka (*)	13 298	9 254	452	166	61	30	11	10
Nafaka (Katılım Nafakası)	437	690	1 821	1 949	2 209	2 377	2 514	2 924
Nafaka (Nafakanın Artırımı)	5 585	5 680	7 186	7 480	8 114	8 778	8 980	9 953
Nafaka (Nafakanın Azaltılması)	406	390	516	537	539	517	522	605
Nafaka (Nafakanın Kaldırılması)	1 886	1 992	2 209	2 619	2 778	2 950	2 952	3 155
Nafaka (Önlem Nafakası)	1 179	1 858	4 528	4 451	4 026	3 969	4 118	4 297
Nafaka (S.H.Ç.E.K Tarafından Nafaka İstemi)	2	5	9	20	14	42	45	28
Nafaka (Tedbir Nafakasının Kaldırılması)	100	113	131	105	108	116	117	105
Nafaka (Yoksulluk Nafakası)	520	1 435	3 148	2 862	2 633	2 937	2 511	2 411
Nafaka (Yoksulluk Nafakasının Arttırılması (Boşanma Protokolünden Kaynaklanan))	518	644	652	512	486	403	398	292
Nafaka (Yoksulluk Nafakasının Azaltılması (Boşanma Protokolünden Kaynaklanan))	58	68	70	82	60	57	49	43
Nafaka (Yoksulluk Nafakasının Kaldırılması)	960	1 075	1 295	1 203	1 080	201	839	885
Ayrılık	**124**	**117**	**87**	**96**	**75**	**90**	**81**	**92**
Çocukla Kişisel İlişki Kurulması	**1 192**	**1 226**	**1 414**	**1 523**	**1 554**	**1 730**	**1 904**	**2 067**
Kişisel Eşyanın İadesi	**639**	**636**	**757**	**893**	**919**	**1 070**	**1 142**	**1 681**
Velayet	**10 447**	**10 049**	**10 732**	**12 212**	**13 407**	**31 308**	**20 027**	**18 415**
Velayet (*)	5 002	3 555	170	71	58	41	42	12
Velayet (Velayetin Değiştirilmesi)	4 062	4 686	6 869	7 774	8 339	8 964	9 514	10 669
Velayet (Velayetin Düzenlenmesi)	469	849	2 694	3 332	3 987	21 256	9 302	6 327
Velayet (Velayetin Kaldırılması)	914	959	999	1 035	1 023	1 047	1 169	1 407
Genel Toplam	**40 504**	**38 336**	**38 307**	**39 774**	**41 169**	**59 797**	**49 721**	**51 204**

(*): Tabloda verilen boşanma (boşanma ve mal paylaşımı), boşanmadan sonra açılan, nafaka ve velayet dava türlerine veri girişi yapılırken alt başlıklarda yer alan dava türleri seçilmeden hatalı olarak, üst başlıklar olan söz konusu dava türlerine girildiği Genel Müdürlüğümüzce tespit edilmiştir. Sözü edilen hatalı girişin yıllar içinde asgari seviyeye indiği görülmektedir.

2011-2018 yılları itibarıyla tablo incelendiğinde, boşanma davaları ile beraber ya da sonrasında açılan davalarda en fazla nafaka davalarının açıldığı, bunu velayet davalarının takip ettiği görülmektedir. Yine açılan bu davalardan nafaka davaları 2018 yılında 2017 yılına göre artış gösterirken, velayet davalarının ise bir önceki yıla göre azalış gösterdiği; çocukla kişisel ilişki kurulması ve boşanmada mal paylaşımı davalarının ise yıllar itibarıyla artan bir eğilim gösterdiği gözlenmektedir. Türkiye genelinde 2018 yılında boşanma davaları ile ilişkili olarak toplam 51 204 davanın açılmış olup, bir önceki yıla göre kişisel eşyanın iadesi %47,2, boşanan kadının kocasının soyadını kullanmaya izin davalarının %28,9, çocukla kişisel ilişki kurulması %8,6 artış gösterirken; velayet davalarının %8,0 oranında azalış gösterdiği görülmektedir.

Tablo 3.1-12 Boşanma Davaları İle İlişkili Karara Bağlanan Davalar, TÜRKİYE (2011-2018)

Dava Türü	Yıllar							
	2011	2012	2013	2014	2015	2016	2017	2018
Boşanan Kadının Kocasının Soyadını Kullanmaya İzin	**503**	**464**	**390**	**401**	**409**	**421**	**425**	**449**
Boşanmada Mal Paylaşımı	**1 056**	**1 119**	**1 268**	**1 178**	**1 227**	**1 247**	**1 497**	**1 972**
Boşanma (Boşanma ve Mal Paylaşımı) (*)	1 050	1 100	1 256	1 170	1 226	1 245	1 497	1 770
Boşanma ve Mal Paylaşımı (Anlaşmalı Boşanma ve Mal Paylaşımı)	1	4						68
Boşanma ve Mal Paylaşımı (Hayata Kast, Pek Kötü ve Onur Kırıcı Davranış Nedeniyle Boşanma ve Mal Paylaşımı)		1						1
Boşanma ve Mal Paylaşımı (Temelden Sarsılma Nedenli Boşanma ve Mal Paylaşımı)	5	14	12	8	1	2		133
Boşanmadan Sonra Açılan Katkı Payı-Tazminat	**1 481**	**1 634**	**1 691**	**1 514**	**1 400**	**1 176**	**1 159**	**1 273**
Boşanmadan Sonra Açılan (*)	69	51	33	9	9	6	6	
Boşanmadan Sonra Açılan (Katkı Payı)	1 072	1 239	1 326	1 112	1 085	925	913	1 015
Boşanmadan Sonra Açılan (Tazminat)	340	344	332	393	306	245	240	258
Nafaka	**26 206**	**23 960**	**23 372**	**22 497**	**21 540**	**20 688**	**22 100**	**23 929**
Nafaka (*)	14 411	12 442	4 587	619	159	43	19	15
Nafaka (Katılım Nafakası)	480	380	1 328	1 862	2 010	2 145	2 350	2 563
Nafaka (Nafakanın Artırımı)	5 747	5 213	6 569	7 300	7 524	7 548	8 540	9 266
Nafaka (Nafakanın Azaltılması)	375	396	448	538	527	474	486	542
Nafaka (Nafakanın Kaldırılması)	1 856	1 930	2 096	2 417	2 640	2 563	2 789	3 067
Nafaka (Önlem Nafakası)	1 163	1 211	3 361	4 608	4 122	3 663	3 894	4 295
Nafaka (S.H.Ç.E.K Tarafından Nafaka İstemi)	2	5	4	19	11	24	26	52
Nafaka (Tedbir Nafakasının Kaldırılması)	102	96	135	125	112	98	104	118
Nafaka (Yoksulluk Nafakası)	566	705	2 753	3 037	2 764	2 689	2 586	2 706
Nafaka (Yoksulluk Nafakasının Arttırılması (Boşanma Protokolünden Kaynaklanan))	554	509	706	641	481	381	391	356
Nafaka (Yoksulluk Nafakasının Azaltılması (Boşanma Protokolünden Kaynaklanan))	59	66	80	77	79	67	42	49
Nafaka (Yoksulluk Nafakasının Kaldırılması)	891	1 007	1 305	1 254	1 111	993	873	900
Ayrılık	**134**	**123**	**97**	**99**	**82**	**72**	**75**	**107**
Çocukla Kişisel İlişki Kurulması	**1 208**	**1 197**	**1 329**	**1 469**	**1 502**	**1 524**	**1 813**	**1 809**
Kişisel Eşyanın İadesi	**575**	**687**	**723**	**777**	**800**	**889**	**988**	**1 206**
Velayet	**10 166**	**10 075**	**10 592**	**11 810**	**12 417**	**21 414**	**23 878**	**18 852**
Velayet (*)	4 841	4 493	1 478	240	71	65	74	18
Velayet (Velayetin Değiştirilmesi)	3 950	4 118	6 073	7 302	7 747	7 699	8 744	9 957
Velayet (Velayetin Düzenlenmesi)	445	580	2 035	3 193	3 596	12 734	14 155	7 658
Velayet (Velayetin Kaldırılması)	930	884	1 006	1 075	1 003	916	905	1 219
Genel Toplam	**41 329**	**39 259**	**39 462**	**39 745**	**39 377**	**47 431**	**51 935**	**49 597**

(*): Tabloda verilen boşanma (boşanma ve mal paylaşımı), boşanmadan sonra açılan, nafaka ve velayet dava türlerine veri girişi yapılırken alt başlıklarda yer alan dava türleri seçilmeden hatalı olarak, üst başlıklar olan söz konusu dava türlerine girildiği Genel Müdürlüğümüzce tespit edilmiştir. Sözü edilen hatalı girişin yıllar itibarıyla asgari seviyeye indiği görülmektedir.

2011-2018 yılları itibarıyla tablo incelendiğinde, boşanma davaları ile beraber ya da sonrasında en fazla nafaka davalarının karara bağlandığı, bunu velayet davalarının takip ettiği görülmektedir. Yine karara bağlanan bu davalardan nafaka davaları 2018 yılında 2017 yılına göre artış gösterirken, velayet davalarının ise bir önceki yıla göre azalış gösterdiği; boşanmadan sonra açılan katkı payı-tazminat ve boşanmada mal paylaşımı davalarının ise artan bir eğilim gösterdiği gözlenmektedir. Türkiye genelinde 2018 yılında boşanma davaları ile ilişkili olarak toplam 49 597 davanın karara bağlanmış olup, bir önceki yıla göre ayrılık %42,7, boşanmada mal paylaşımı %32, kişisel eşyanın iadesi %22,1 oranında artış gösterdiği görülmektedir.

Tablo 3.1-13 Boşanma Davaları İle İlişkili Karara Bağlanan Dava Türünde Verilen Karar Sayıları, TÜRKİYE (2018)

Dava Türü	Davanın Reddi						Davanın Kabulü				
	Zaman-aşımı ve Hak Düşürücü Süre	Yetki-sizlik	Görev-sizlik	Sübut Bulmadı-ğından	Feragat Sebebiyle	Dava Şartı Yoklu-ğundan	Tam Kabul	Kısmen Kabul-Kısmen Ret	Diğer	Başka Adlî Birime Aktarılan	Toplam
Boşanan Kadının Kocasının Soyadını Kullanmaya İzin			**4**	**5**	**13**	**8**	**384**	**2**	**25**	**8**	**449**
Boşanmada Mal Paylaşımı		**15**	**6**	**79**	**397**	**17**	**913**	**150**	**268**	**127**	**1 972**
Boşanma (Boşanma ve Mal Paylaşımı) (*)		14	6	76	345	15	811	150	234	119	**1 770**
Boşanma ve Mal Paylaşımı (Anlaşmalı Boşanma ve Mal Paylaşımı)					5		63				**68**
Boşanma ve Mal Paylaşımı (Hayata Kast, Pek Kötü ve Onur Kırıcı Davranış Nedeniyle Boşanma ve Mal Paylaşımı)					1						**1**
Boşanma ve Mal Paylaşımı (Temelden Sarsılma Nedenli Boşanma ve Mal Paylaşımı)		1		3	46	2	39		34	8	**133**
Boşanmadan Sonra Açılan Katkı Payı-Tazminat	**3**	**22**	**25**	**126**	**307**	**18**	**266**	**242**	**181**	**83**	**1 273**
Boşanmadan Sonra Açılan (*)											
Boşanmadan Sonra Açılan (Katkı Payı)	2	18	14	83	277	17	190	188	149	77	**1 015**
Boşanmadan Sonra Açılan (Tazminat)	1	4	11	43	30	1	76	54	32	6	**258**
Nafaka		**264**	**34**	**2 258**	**1 846**	**356**	**4 114**	**11 251**	**3 156**	**650**	**23 929**
Nafaka (*)				3	1		1	7	3		**15**
Nafaka (Katılım Nafakası)		15	4	92	248	19	409	1 354	349	73	**2 563**
Nafaka (Nafakanın Artırımı)		32	6	461	266	72	1 088	6 371	710	260	**9 266**
Nafaka (Nafakanın Azaltılması)		26	2	207	29	5	59	120	73	21	**542**
Nafaka (Nafakanın Kaldırılması)		119	12	684	105	150	966	466	468	97	**3 067**
Nafaka (Önlem Nafakası)		16	2	258	794	33	736	1 480	891	85	**4 295**
Nafaka (S.H.Ç.E.K Tarafından Nafaka İstemi)				11			11	21	7	2	**52**
Nafaka (Tedbir Nafakasının Kaldırılması)		3		23	8	4	26	22	27	5	**118**
Nafaka (Yoksulluk Nafakası)		14	8	241	353	41	484	1 009	485	71	**2 706**
Nafaka (Yoksulluk Nafakasının Arttırılması (Boşanma Protokolünden Kaynaklanan))		2		23	15	3	42	242	25	4	**356**
Nafaka (Yoksulluk Nafakasının Azaltılması (Boşanma Protokolünden Kaynaklanan))		3		16	2		8	11	7	2	**49**
Nafaka (Yoksulluk Nafakasının Kaldırılması)		34		239	25	29	284	148	111	30	**900**
Ayrılık		**1**	**1**	**10**	**30**	**2**	**34**	**7**	**19**	**3**	**107**
Çocukla Kişisel İlişki Kurulması		**40**	**5**	**187**	**216**	**52**	**647**	**197**	**410**	**55**	**1 809**
Kişisel Eşyanın İadesi		**28**	**37**	**136**	**219**	**10**	**307**	**264**	**178**	**27**	**1 206**
Velayet		**305**	**374**	**2 245**	**1 739**	**529**	**8 876**	**605**	**3 782**	**397**	**18 852**
Velayet (*)			1	1			5		9	2	**18**
Velayet (Velayetin Değiştirilmesi)		116	50	1 392	1 103	173	5 019	319	1 532	253	**9 957**
Velayet (Velayetin Düzenlenmesi)		170	296	702	535	327	3 241	248	2 036	103	**7 658**
Velayet (Velayetin Kaldırılması)		19	27	150	101	29	611	38	205	39	**1 219**
Genel Toplam	**3**	**675**	**486**	**5 046**	**4 767**	**992**	**15 541**	**12 718**	**8 019**	**1 350**	**49 597**

(*): Tabloda verilen boşanma (boşanma ve mal paylaşımı), boşanmadan sonra açılan, nafaka ve velayet dava türlerine veri girişi yapılırken alt başlıklarda yer alan dava türleri seçilmeden hatalı olarak, üst başlıklar olan söz konusu dava türlerine girildiği Genel Müdürlüğümüzce tespit edilmiştir. Sözü edilen hatalı girişin yıllar itibarıyla asgari seviyeye indiği görülmektedir.

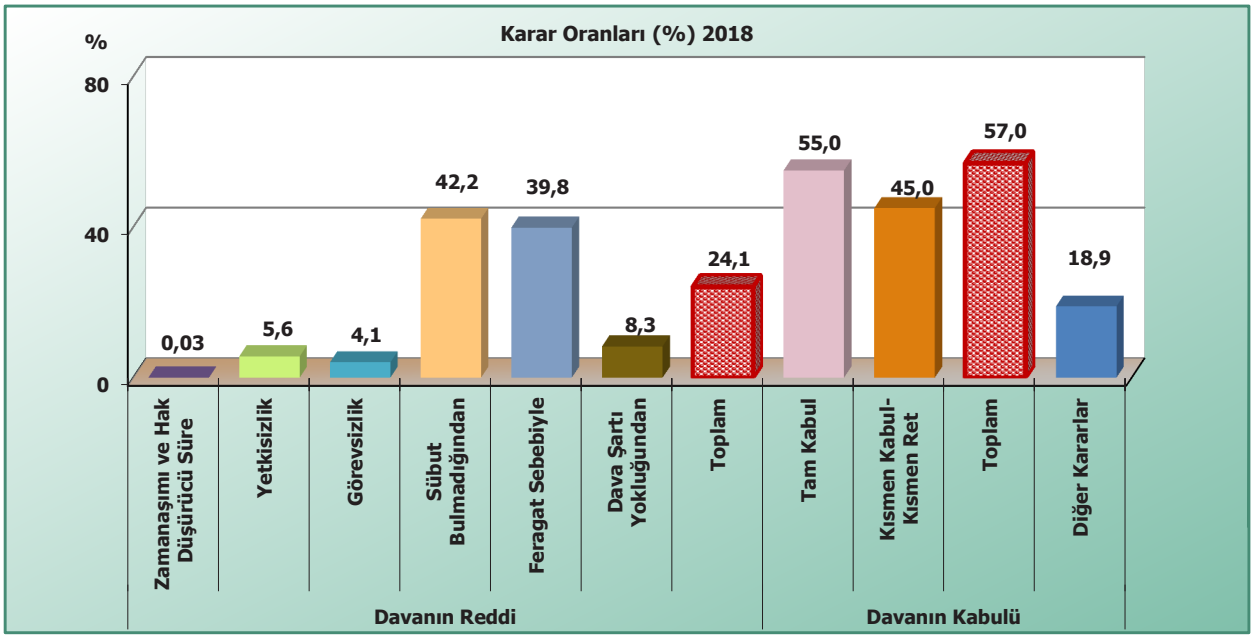

Diğer Kararlar: Davanın açılmamış sayılması, davanın birleştirilmesi, karar verilmesine yer olmadığı, sulh olma, gönderme ve başka adlî birime aktarılan karar türlerini kapsamaktadır.

Türkiye genelinde 2018 yılında görülen boşanma davalarından 240 613'ü karara bağlanmıştır. Boşanma ile ilişkili olarak açılan davaların ise 49 597'sinin karara bağlandığı, bu kararların %57,0'ına davanın kabulü, %24,1'ine davanın reddi kararı verildiği görülmüştür.

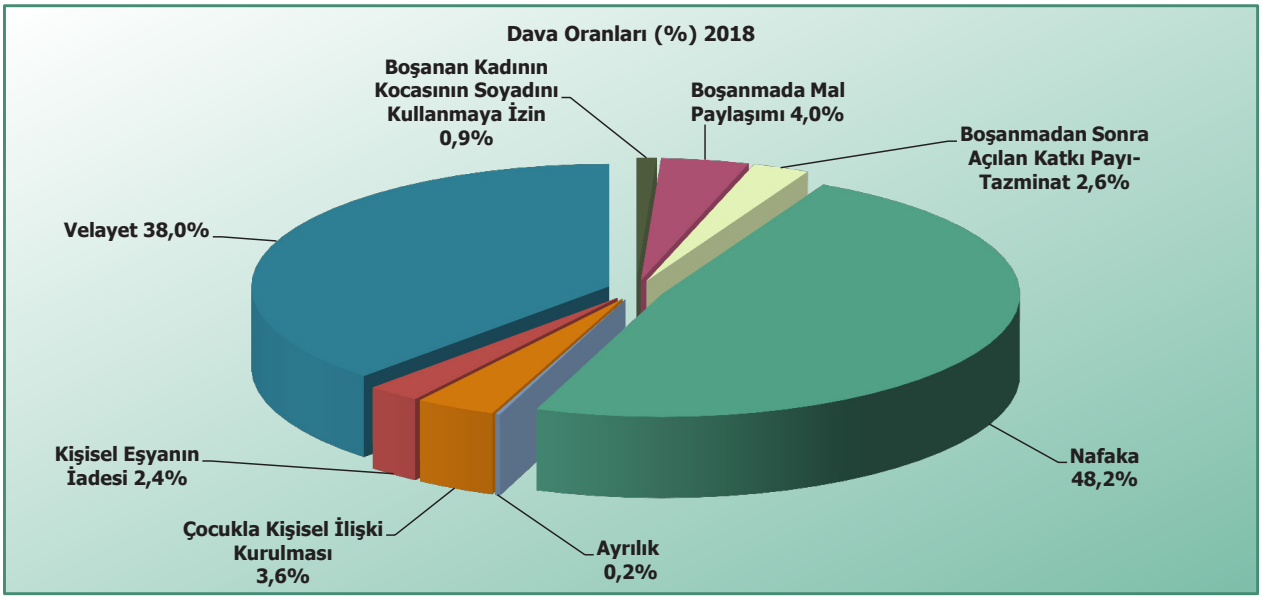

2018 yılında boşanma davaları ile beraber ya da sonrasında karara bağlanan davalar incelendiğinde, ilk sırada %48,2 oranı ile nafaka davalarının yer aldığı, ikinci sırada %38,0 oranı ile velayet davalarının yer aldığı, en az payı ise %0,2 oranıyla ayrılık davalarının aldığı görülmektedir.

Tablo 3.1-14 Açılan ve Karara Bağlanan Dava Sayıları, BÖLGE (2018)

Bölgeler	Açılan Dava Sayısı	%	Karara Bağlanan Dava Sayısı	%
Marmara	677 730	**32,2**	650 675	**31,5**
Ege	314 029	**14,9**	303 512	**14,7**
Akdeniz	263 138	**12,5**	258 870	**12,5**
İç Anadolu	377 800	**17,9**	379 770	**18,4**
Karadeniz	218 072	**10,3**	219 604	**10,6**
Doğu Anadolu	108 442	**5,1**	111 204	**5,4**
Güneydoğu Anadolu	148 644	**7,1**	143 787	**7,0**
TÜRKİYE	**2 107 855**	**100,0**	**2 067 422**	**100,0**

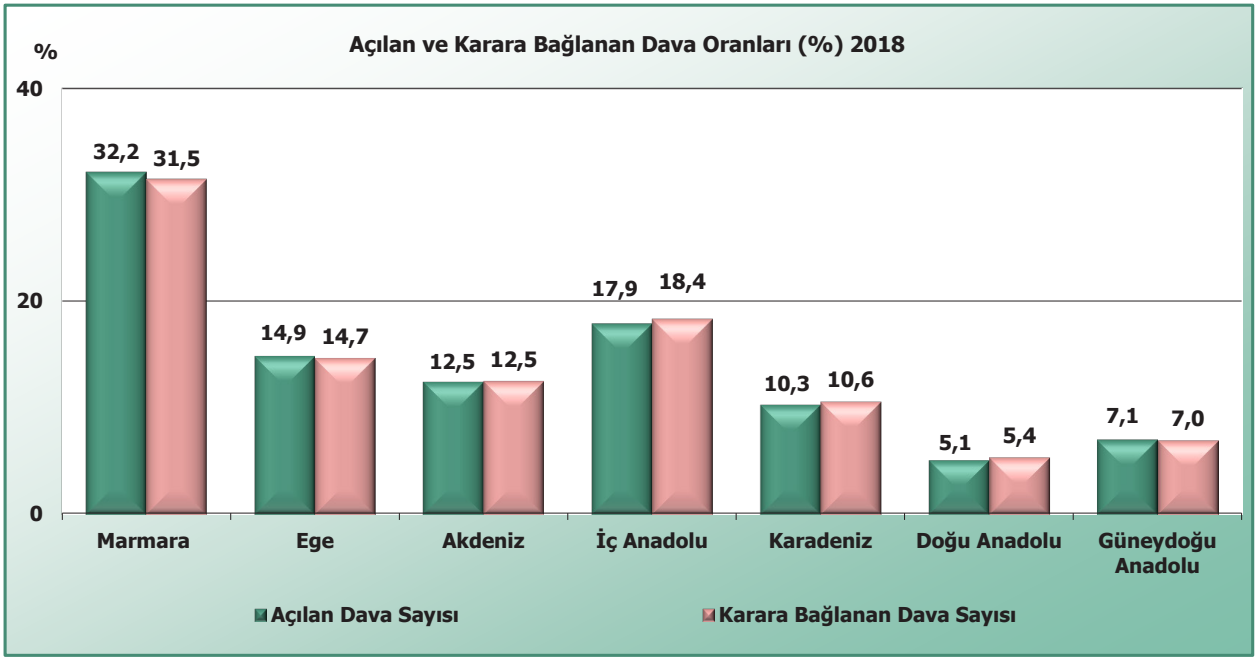

2018 yılında hukuk mahkemelerine açılan ve karara bağlanan davaların bölge bazlı analizi yapıldığında, açılan davalar bakımından, Türkiye genelinde %32,2 oranı ile Marmara Bölgesi birinci; %17,9 oranı ile İç Anadolu Bölgesi ikinci sırayı almaktadır. Karara bağlanan davalarda ise %31,5 oranı ile Marmara Bölgesi yine ilk sırada yer almaktadır.

Tablo 3.1-15 Kararlar, BÖLGE (2018)

Bölgeler	Davanın Reddi	%	Davanın Kabulü	%	Diğer	%	Toplam
Marmara	158 873	**34,6**	413 379	**29,8**	78 423	**35,6**	**650 675**
Ege	61 028	**13,3**	214 595	**15,5**	27 889	**12,6**	**303 512**
Akdeniz	57 976	**12,6**	173 410	**12,5**	27 484	**12,5**	**258 870**
İç Anadolu	81 941	**17,9**	256 840	**18,5**	40 989	**18,6**	**379 770**
Karadeniz	37 356	**8,1**	166 370	**12,0**	15 878	**7,2**	**219 604**
Doğu Anadolu	24 687	**5,4**	76 469	**5,5**	10 048	**4,6**	**111 204**
Güneydoğu Anadolu	36 909	**8,0**	87 046	**6,3**	19 832	**9,0**	**143 787**
TÜRKİYE	**458 770**	**100,0**	**1 388 109**	**100,0**	**220 543**	**100,0**	**2 067 422**

Diğer: Davanın açılmamış sayılması, davanın birleştirilmesi, karar verilmesine yer olmadığı, sulh olma, gönderme ve başka adlî birime aktarılan karar türlerini kapsamaktadır.

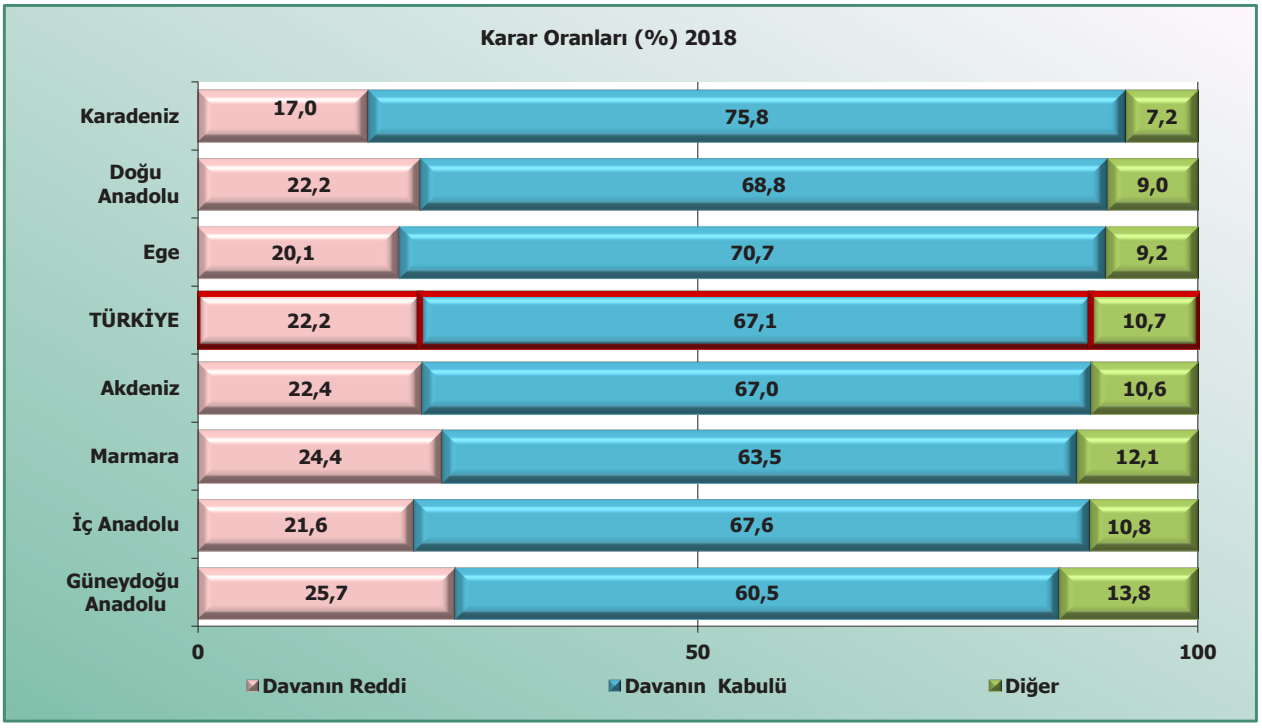

Tablo 3.1-16 Açılan ve Karara Bağlanan Davalarda Yoğunluk Gösteren İlk Beş Dava, BÖLGE-İL (2018)

Bölge	İller	Alacak		Veraset		Boşanma		Tazminat		Vesayet	
		Açılan	Karara Bağlanan	Açılan	Karara Bağlanan	Açılan	Karara Bağlanan	Açılan	Karara Bağlanan	Açılan	Karara Bağlanan
Marmara	İstanbul	50 144	50 220	25 266	24 962	49 596	49 239	30 098	27 084	28 707	28 352
	Bursa	6 126	6 266	14 102	14 080	9 534	9 270	4 042	3 584	5 870	5 548
	Kocaeli	3 727	5 002	7 109	7 095	6 148	6 004	3 363	3 349	4 292	4 196
	Diğer İller	7 826	8 891	38 006	37 973	15 959	15 647	6 866	6 556	11 219	10 408
	Toplam	**67 823**	**70 379**	**84 483**	**84 110**	**81 237**	**80 160**	**44 369**	**40 573**	**50 088**	**48 504**
Ege	İzmir	10 004	10 610	21 295	21 172	19 558	19 239	10 007	8 123	11 791	11 455
	Manisa	2 178	2 425	10 577	10 487	4 511	4 430	1 764	1 568	3 394	3 375
	Denizli	1 795	1 574	7 424	7 496	3 977	3 600	2 198	1 603	3 145	3 125
	Diğer İller	7 030	8 562	28 742	28 993	13 410	13 098	5 130	4 407	8 257	7 568
	Toplam	**21 007**	**23 171**	**68 038**	**68 148**	**41 456**	**40 367**	**19 099**	**15 701**	**26 587**	**25 523**
Akdeniz	Antalya	6 004	6 759	9 006	8 993	10 822	10 453	4 878	3 763	6 722	6 548
	Adana	5 156	6 660	6 843	7 016	7 513	7 233	4 698	4 544	6 379	6 057
	Mersin	4 655	4 869	5 813	5 874	6 757	6 537	2 879	2 680	4 834	4 901
	Diğer İller	6 903	7 566	16 545	16 445	11 107	10 638	5 752	5 155	8 221	7 818
	Toplam	**22 718**	**25 854**	**38 207**	**38 328**	**36 199**	**34 861**	**18 207**	**16 142**	**26 156**	**25 324**
İç Anadolu	Ankara	31 434	34 251	18 108	17 846	23 772	22 996	13 258	12 267	10 043	9 283
	Konya	5 724	4 919	11 039	11 092	6 510	6 316	2 831	2 177	4 179	4 157
	Kayseri	3 742	4 283	7 696	7 664	4 682	4 758	2 151	1 807	3 436	3 324
	Diğer İller	6 759	9 521	31 048	30 974	12 001	11 553	4 786	4 411	7 789	7 274
	Toplam	**47 659**	**52 974**	**67 891**	**67 576**	**46 965**	**45 623**	**23 026**	**20 662**	**25 447**	**24 038**
Karadeniz	Samsun	2 561	2 888	8 302	8 388	3 551	3 363	1 826	1 606	3 414	3 309
	Trabzon	1 544	2 468	7 817	7 767	1 414	1 257	1 382	1 075	1 356	1 315
	Zonguldak	1 323	2 127	4 289	4 380	1 820	1 902	1 637	1 808	1 540	1 475
	Diğer İller	7 716	9 413	50 360	50 226	11 404	11 158	6 905	5 769	10 532	10 257
	Toplam	**13 144**	**16 896**	**70 768**	**70 761**	**18 189**	**17 680**	**11 750**	**10 258**	**16 842**	**16 356**
Doğu Anadolu	Malatya	1 409	1 945	4 050	4 022	2 073	1 942	1 000	764	1 321	1 093
	Erzurum	1 286	1 385	4 021	4 282	1 182	1 151	1 201	963	1 263	1 227
	Van	1 720	1 935	1 115	1 085	962	820	1 982	2 048	1 838	1 832
	Diğer İller	4 887	6 099	13 444	13 661	4 783	4 719	3 480	3 057	6 019	6 116
	Toplam	**9 302**	**11 364**	**22 630**	**23 050**	**9 000**	**8 632**	**7 663**	**6 832**	**10 441**	**10 268**
Güneydoğu Anadolu	Gaziantep	3 250	3 634	3 742	3 868	5 432	5 426	4 323	4 487	4 325	4 522
	Diyarbakır	3 421	6 250	1 642	1 702	2 415	2 237	3 253	1 905	5 157	4 486
	Şanlıurfa	2 399	3 000	1 640	1 690	2 679	2 600	2 356	2 362	3 955	3 958
	Diğer İller	3 522	5 519	5 013	5 049	3 349	3 027	11 656	7 053	5 750	5 600
	Toplam	**12 592**	**18 403**	**12 037**	**12 309**	**13 875**	**13 290**	**21 588**	**15 807**	**19 187**	**18 566**
Türkiye Toplamı		**194 245**	**219 041**	**364 054**	**364 282**	**246 921**	**240 613**	**145 702**	**125 975**	**174 748**	**168 579**

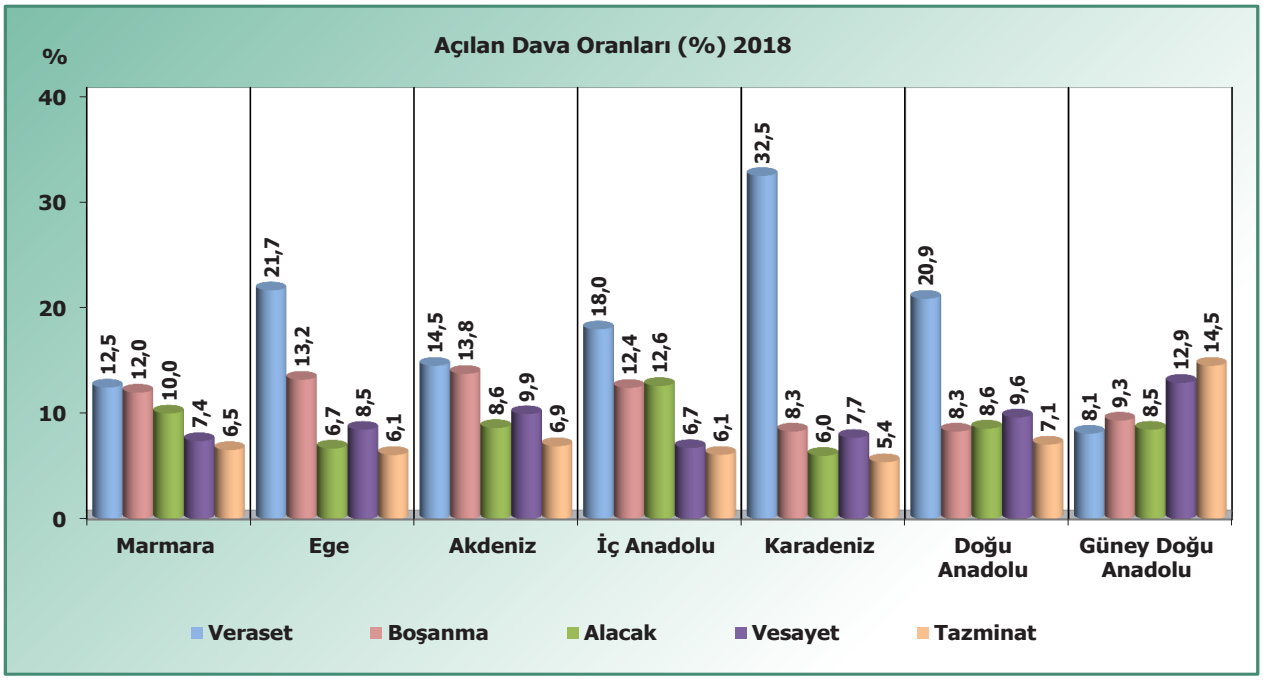

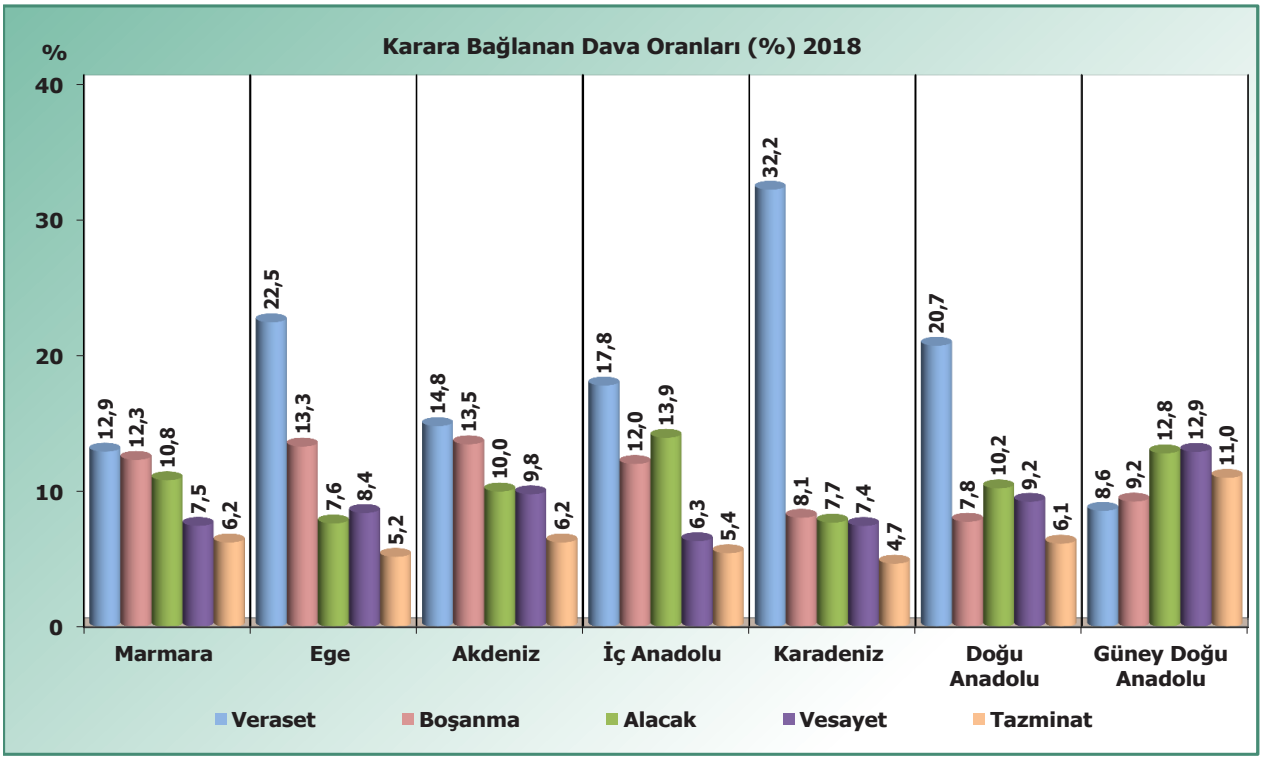

Türkiye genelinde en fazla açılan ilk beş dava türü veraset, boşanma, alacak, vesayet ve tazminat davalarıdır. Bölge bazında açılan ve karara bağlanan dava türlerinin yoğunluk gösterdiği grafikler incelendiğinde, açılan ve karara bağlanan veraset, boşanma, alacak ve vesayet davalarında ilk sırada Marmara Bölgesi yer alırken, tazminat davalarında ise ilk sırada Güneydoğu Anadolu Bölgesinin yer aldığı görülmüştür.

ADLİ SİCİL VE İSTATİSTİK
GENEL MÜDÜRLÜĞÜ

DAVA ATLASI

Açılan Davalarda İllere Göre Yoğunluk Gösteren Dava Türü, İLLER-TÜRKİYE (2018)



Harita: 5

Veraset

Alacak

Boşanma

Tazminat

Vesayet

Nüfus

Kamulaştırma

Açılan Davalarda Coğrafi Bölgelere Göre Yoğunluk Gösteren İlk Beş Dava Türü, BÖLGE-TÜRKİYE (2018)

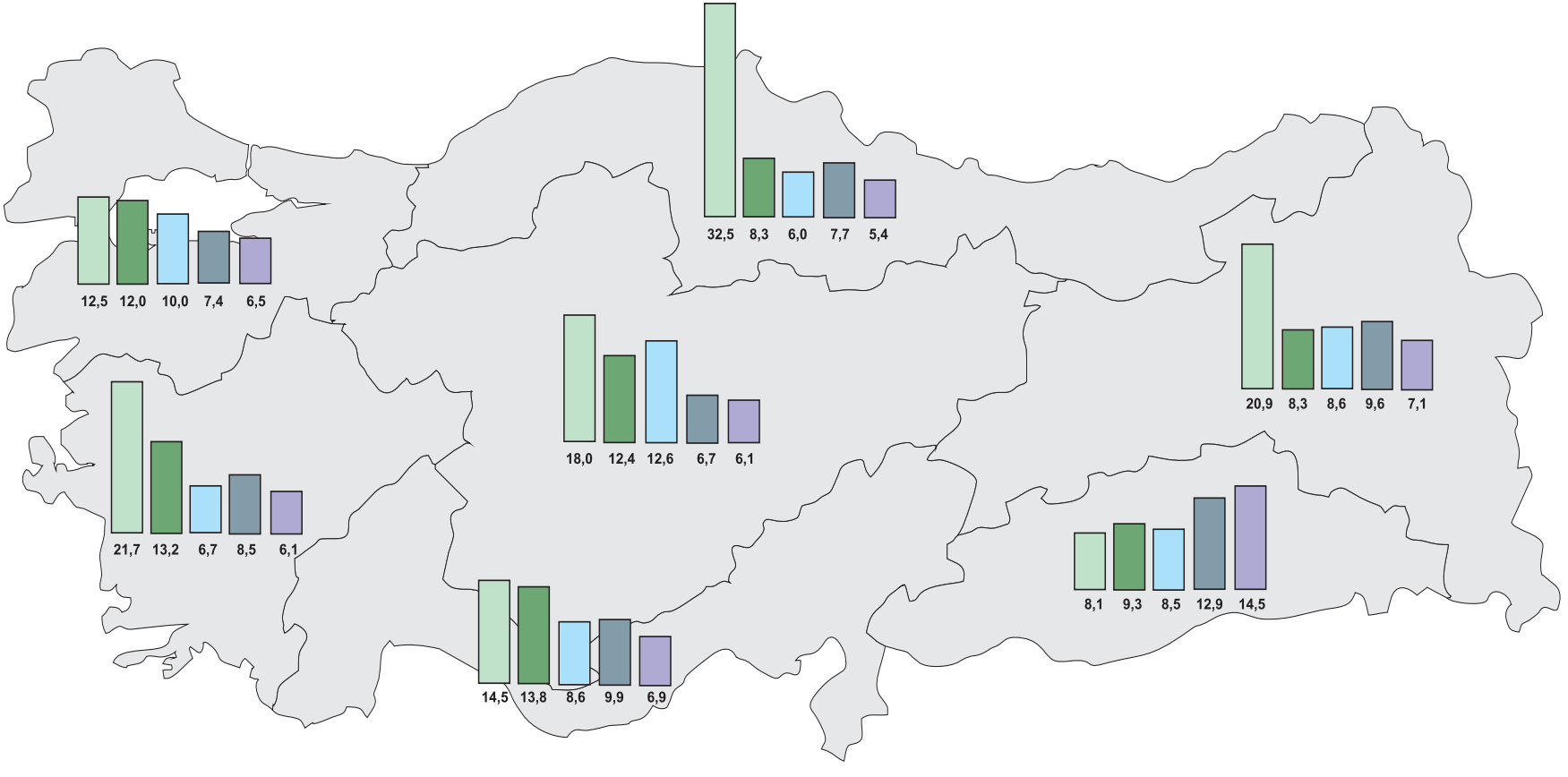

Harita: 6

Veraset Boşanma Alacak Vesayet Tazminat

ADLİ SİCİL VE İSTATİSTİK
GENEL MÜDÜRLÜĞÜ

BÖLÜM 3.2

HUKUK GENEL ve İHTİSAS MAHKEMELERİ

Tablo 3.2-1 Asliye Hukuk Mahkemesi Dosya Sayıları, TÜRKİYE (2011-2018)

Yıllar	Gelen					Yıl İçinde Karara Bağlanan	D	Bir Sonraki Yıla Devreden	Karara Bağlanan Dosyanın Gelen Dosyaya Oranı (%)	Ortalama Görülme Süresi (Gün)
	Geçen Yıldan Devren Gelen	Yıl İçinde Açılan	Bozularak Gelen	Toplam	D					
2011	371 539	435 198	23 776	**830 513**	**100**	427 170	**100**	403 343	**51,4**	**315**
2012	403 321	431 536	34 130	**868 987**	**105**	441 282	**103**	427 705	**50,8**	**330**
2013	427 651	479 650	36 000	**943 301**	**114**	509 044	**119**	434 257	**54,0**	**303**
2014	438 621	560 865	42 910	**1 042 396**	**126**	573 238	**134**	469 158	**55,0**	**278**
2015	469 149	593 099	35 753	**1 098 001**	**132**	602 676	**141**	495 325	**54,9**	**282**
2016	495 342	539 129	34 413	**1 068 884**	**129**	510 661	**120**	558 223	**47,8**	**350**
2017	558 130	479 854	35 482	**1 073 466**	**129**	477 285	**112**	596 181	**44,5**	**419**
2018	596 153	491 211	48 939	**1 136 303**	**137**	525 302	**123**	611 001	**46,2**	**408**

Not: Devirlerde oluşan tutarsızlıklar, UYAP sistemindeki veri güncellemelerinden ve kapatılan birimlerdeki tüm işlerin aktarılan ilgili birimlere yıl içinde yeni açılan olarak işlem yapılmasından kaynaklanmaktadır.

D: Değişim hesaplanırken 2011 yılı baz alınmıştır (2011=100).

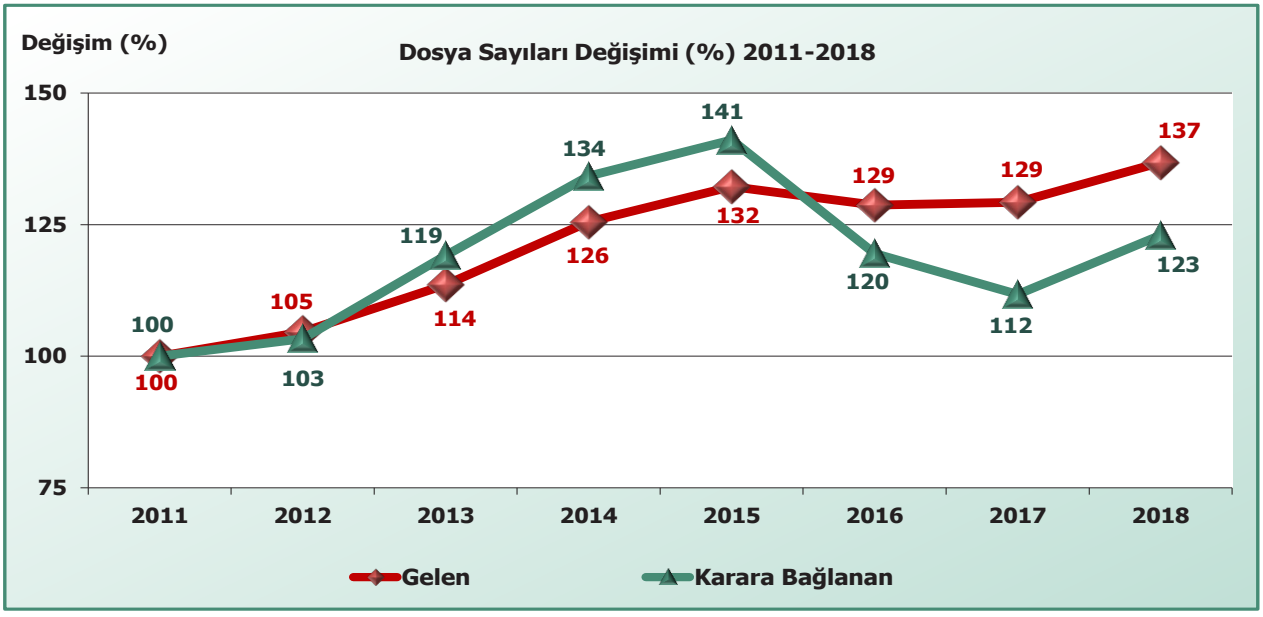

2011-2018 yılları itibarıyla asliye hukuk mahkemelerine gelen ve karara bağlanan dosyaların 2011 yılına göre değişim oranlarına bakıldığında, 2018 yılında gelen dosyaların 2011 yılına göre %37 artışla 1 136 303, karar dosyalarının ise %23'lük artışla 525 302 olduğu anlaşılmaktadır.

Tablo 3.2-2 Asliye Hukuk Mahkemesine Açılan ve Karara Bağlanan Davalardaki İlk Beş Dava Türü, BÖLGE (2018)

Bölge	Dava Türü	Açılan Dava Sayısı	Bölgeye Göre Açılan Oranı (%)	Karara Bağlanan Dava Sayısı	Bölgeye Göre Karara Bağlanan Oranı (%)
Marmara	Tazminat	21 792	17,5	19 055	16,2
	Nüfus	12 724	10,2	12 492	10,6
	İtirazın İptali	12 264	9,9	9 215	7,9
	Kamulaştırma	11 443	9,2	14 165	12,1
	Boşanma	11 120	8,9	10 990	9,4
	Diğer	54 928	44,2	51 470	43,8
	Toplam	124 271	22,8	117 387	22,1
Ege	Boşanma	12 485	14,9	12 418	15,5
	Tazminat	11 585	13,8	9 606	12,0
	Alacak	8 474	10,1	9 485	11,9
	Kamulaştırma	7 985	9,5	6 721	8,4
	İtirazın İptali	6 902	8,3	6 233	7,8
	Diğer	36 220	43,3	35 508	44,4
	Toplam	83 651	15,4	79 971	15,1
Akdeniz	Tazminat	11 786	15,9	10 214	14,0
	Alacak	9 083	12,2	9 677	13,2
	Boşanma	7 247	9,8	7 074	9,7
	Tapu İptali ve Tescil	6 909	9,3	6 180	8,4
	Nüfus	6 559	8,8	6 591	9,0
	Diğer	32 651	44,0	33 435	45,7
	Toplam	74 235	13,6	73 171	13,8
İç Anadolu	Alacak	15 008	18,8	17 086	21,0
	Tazminat	11 506	14,4	9 926	12,2
	Kamulaştırma	7 496	9,4	10 195	12,5
	Tapu İptali ve Tescil	6 782	8,5	6 766	8,3
	Boşanma	6 739	8,4	6 637	8,2
	Diğer	32 473	40,6	30 644	37,7
	Toplam	80 004	14,7	81 254	15,3
Karadeniz	Kamulaştırma	9 411	13,6	11 770	16,9
	Tazminat	9 114	13,2	7 651	11,0
	Tapu İptali ve Tescil	8 658	12,5	7 633	11,0
	Boşanma	8 421	12,2	8 151	11,7
	Alacak	6 509	9,4	8 192	11,8
	Diğer	27 085	39,1	26 169	37,6
	Toplam	69 198	12,7	69 566	13,1
Doğu Anadolu	Nüfus	6 606	14,5	6 497	13,4
	Tazminat	6 383	14,0	5 691	11,7
	Kamulaştırma	6 241	13,7	7 883	16,2
	Alacak	5 642	12,4	7 810	16,1
	Tapu İptali ve Tescil	3 742	8,2	4 162	8,6
	Diğer	16 870	37,1	16 524	34,0
	Toplam	45 484	8,4	48 567	9,2
Güneydoğu Anadolu	Tazminat	18 324	27,3	12 663	21,1
	Nüfus	9 506	14,2	8 998	15,0
	Alacak	6 393	9,5	9 639	16,0
	Kamulaştırma	5 983	8,9	5 085	8,5
	Tapu İptali ve Tescil	4 177	6,2	2 897	4,8
	Diğer	22 722	33,9	20 828	34,6
	Toplam	67 105	12,3	60 110	11,3
Genel Toplam		543 948	100,0	530 026	100,0

Tablo 3.2-3 Dava Türüne Göre Asliye Hukuk Mahkemesine Açılan ve Karara Bağlanan Dava Sayıları, TÜRKİYE (2018)

		Karar Türü											
		Davanın Reddi						Davanın Kabulü					
Dava Türü	Açılan Dava Sayısı	Zaman-aşımı ve Hak Düşürücü Süre	Yetki-sizlik	Görev-sizlik	Sübut Bulmadı-ğından	Feragat Sebebiyle	Dava Şartı Yoklu-ğundan	Tam Kabul	Kısmen Kabul-Kısmen Ret	Sulh Olma	Diğer	Başka Adlî Birime Aktarılan	Karara Bağlanan Dava Sayısı
Tazminat	**90 490**	212	753	4 252	8 509	4 128	1 653	21 343	22 906	53	9 324	1 673	**74 806**
Alacak	**62 219**	239	913	3 641	7 458	3 334	1 384	29 131	16 594	201	9 116	1 019	**73 030**
Kamulaştırma	**53 082**	47	94	26	2 977	264	615	52 847	896	16	1 935	535	**60 252**
Boşanma	**52 794**	10	185	33	2 190	8 072	392	33 624	1 844	6	5 086	448	**51 890**
Nüfus	**49 773**		1 226	1 021	4 287	1 408	817	34 700	792		4 073	351	**48 675**
Tapu İptali ve Tescil	**46 974**	394	281	785	9 851	4 365	1 692	13 833	3 935	86	6 924	885	**43 031**
İtirazın İptali	**38 899**	109	468	3 819	5 341	1 897	728	8 154	7 872	29	3 458	731	**32 606**
Elatmanın Önlenmesi	**14 941**	10	98	518	1 728	926	283	4 420	2 419	14	2 475	265	**13 156**
Menfi Tespit	**11 323**	25	268	1 727	1 848	1 066	288	2 380	1 191	5	1 403	223	**10 424**
Diğer	**123 453**	351	2 389	4 407	19 399	7 319	3 608	57 238	10 844	78	14 873	1 650	**122 156**
Toplam	**543 948**	**1 397**	**6 675**	**20 229**	**63 588**	**32 779**	**11 460**	**257 670**	**69 293**	**488**	**58 667**	**7 780**	**530 026**

Not: UYAP Bilişim Sisteminde dava türleri üst başlıkları altında gruplandırılmıştır. Üst başlıklar birçok alt dava türlerini içermektedir.

Diğer: Davanın açılmamış sayılması, davanın birleştirilmesi, karar verilmesine yer olmadığı ve gönderme karar türünü kapsamaktadır.

Türkiye genelinde dava türüne göre 2018 yılında asliye hukuk mahkemelerine açılan ve karara bağlanan dava sayıları incelendiğinde, açılan davalarda ilk sırayı 90 490 dava sayısı (%16,6) ile tazminat, ikinci sırayı ise 62 219 dava sayısı (%11,4) ile alacak davaları oluşturmaktadır. Karara bağlanan davalarda da, ilk sırada 74 806 dava sayısı (%14,1) ile tazminat, ikinci sırada 73 030 dava sayısı (%13,7) ile alacak davaları yer almaktadır.

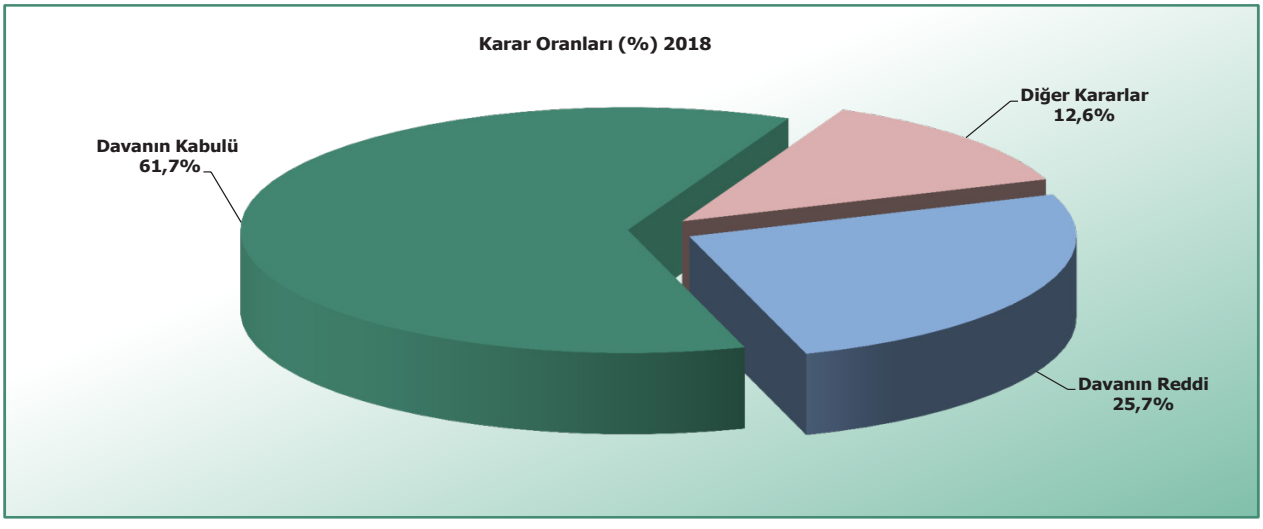

Diğer Kararlar: Davanın açılmamış sayılması, davanın birleştirilmesi, karar verilmesine yer olmadığı, sulh olma, gönderme ve başka adlî birime aktarılan karar türlerini kapsamaktadır.

Türkiye geneli 2018 yılında asliye hukuk mahkemelerinde karara bağlanan davalarda verilen kararlar incelendiğinde, ilk sırayı %61,7 oranı ile davanın kabulü alırken, bunu %25,7 oranı ile davanın reddi kararları izlemektedir.

Tablo 3.2-4 Sulh Hukuk Mahkemesi Dosya Sayıları, TÜRKİYE (2011-2018)

Yıllar	Gelen					Yıl İçinde Karara Bağlanan		Bir Sonraki Yıla Devreden	Karara Bağlanan Dosyanın Gelen Dosyaya Oranı (%)	Ortalama Görülme Süresi (Gün)
	Geçen Yıldan Devren Gelen	Yıl İçinde Açılan	Bozularak Gelen	Toplam	D		D			
2011	221 434	707 399	6 790	**935 623**	**100**	731 321	**100**	204 302	**78,2**	**106**
2012	204 307	516 857	9 178	**730 342**	**78**	576 120	**79**	154 222	**78,9**	**117**
2013	154 220	524 935	8 119	**687 274**	**73**	544 351	**74**	142 923	**79,2**	**99**
2014	143 054	551 352	7 533	**701 939**	**75**	562 502	**77**	139 437	**80,1**	**91**
2015	139 314	564 520	5 245	**709 079**	**76**	565 281	**77**	143 798	**79,7**	**90**
2016	143 829	614 679	4 023	**762 531**	**81**	592 970	**81**	169 561	**77,8**	**93**
2017	169 492	632 150	4 827	**806 469**	**86**	612 363	**84**	194 106	**75,9**	**105**
2018	194 154	673 901	6 285	**874 340**	**93**	661 357	**90**	212 983	**75,6**	**109**

Not: Devirlerde oluşan tutarsızlıklar, UYAP sistemindeki veri güncellemelerinden ve kapatılan birimlerdeki tüm işlerin aktarılan ilgili birimlere yıl içinde yeni açılan olarak işlem yapılmasından kaynaklanmaktadır.

D: Değişim hesaplanırken 2011 yılı baz alınmıştır (2011=100).

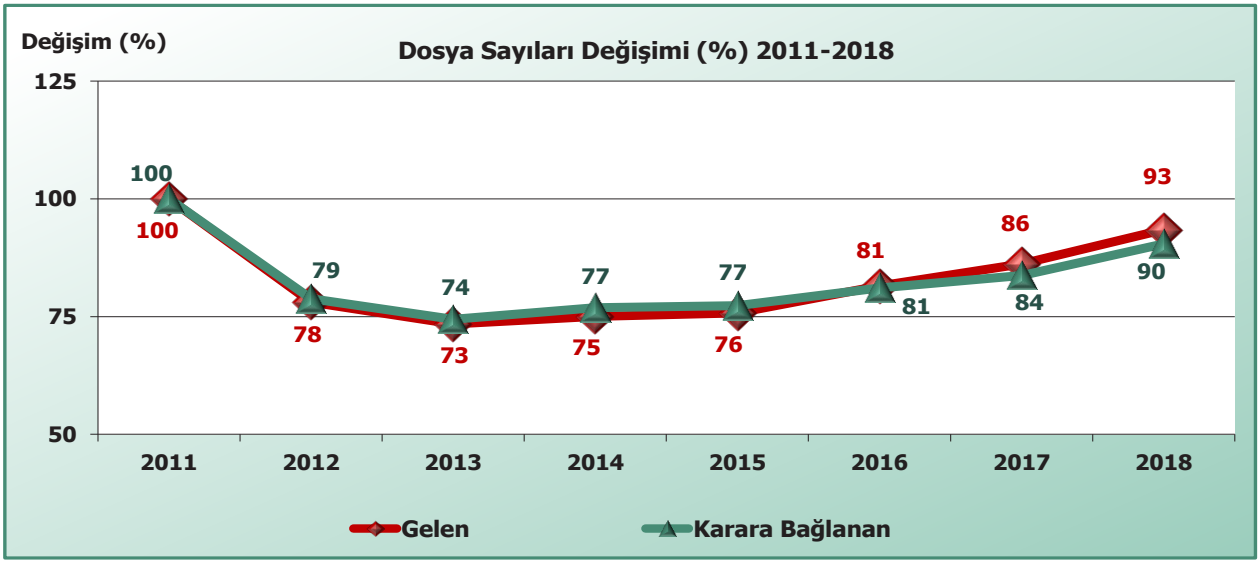

2011-2018 yılları itibarıyla sulh hukuk mahkemelerine gelen ve karara bağlanan dosyaların 2011 yılına göre değişim oranlarına bakıldığında, 2018 yılında gelen dosyaların 2011 yılına göre %7 azalışla 874 340, karar dosyalarının ise %10'luk azalış ile 661 357 olduğu anlaşılmaktadır.

Tablo 3.2-5 Sulh Hukuk Mahkemesine Açılan ve Karara Bağlanan Davalardaki İlk Beş Dava Türü, BÖLGE (2018)

Bölge	Dava Türü	Açılan Dava Sayısı	Bölgeye Göre Açılan Oranı (%)	Karara Bağlanan Dava Sayısı	Bölgeye Göre Karara Bağlanan Oranı (%)
Marmara	Veraset	83 886	44,9	83 591	46,6
	Vesayet	50 087	26,8	48 503	27,0
	Ortaklığın Giderilmesi (İzale-i Şûyu)	10 098	5,4	8 452	4,7
	Miras	7 252	3,9	7 205	4,0
	Kayyum	5 776	3,1	4 785	2,7
	Diğer	29 883	16,0	26 773	14,9
	Toplam	186 982	27,5	179 309	27,1
Ege	Veraset	67 739	57,1	67 906	59,0
	Vesayet	26 587	22,4	25 523	22,2
	Ortaklığın Giderilmesi (İzale-i Şûyu)	6 571	5,5	5 299	4,6
	Miras	4 289	3,6	4 101	3,6
	Kayyum	3 048	2,6	2 793	2,4
	Diğer	10 443	8,8	9 411	8,2
	Toplam	118 677	17,4	115 033	17,4
Akdeniz	Veraset	37 974	46,7	38 152	48,0
	Vesayet	26 156	32,1	25 324	31,9
	Ortaklığın Giderilmesi (İzale-i Şûyu)	4 213	5,2	3 553	4,5
	Miras	3 363	4,1	3 402	4,3
	Kayyum	2 201	2,7	2 103	2,6
	Diğer	7 456	9,2	6 954	8,7
	Toplam	81 363	11,9	79 488	12,0
İç Anadolu	Veraset	67 644	57,9	67 359	59,4
	Vesayet	25 447	21,8	24 038	21,2
	Ortaklığın Giderilmesi (İzale-i Şûyu)	6 265	5,4	5 358	4,7
	Miras	4 137	3,5	3 940	3,5
	Kayyum	2 566	2,2	2 366	2,1
	Diğer	10 803	9,2	10 261	9,1
	Toplam	116 862	17,2	113 322	17,1
Karadeniz	Veraset	70 602	68,9	70 619	69,8
	Vesayet	16 842	16,4	16 356	16,2
	Ortaklığın Giderilmesi (İzale-i Şûyu)	4 635	4,5	3 791	3,7
	Miras	2 226	2,2	2 103	2,1
	Kayyum	1 927	1,9	2 332	2,3
	Diğer	6 298	6,1	5 957	5,9
	Toplam	102 530	15,1	101 158	15,3
Doğu Anadolu	Veraset	22 556	59,7	22 988	61,3
	Vesayet	10 441	27,7	10 267	27,4
	Ortaklığın Giderilmesi (İzale-i Şûyu)	1 238	3,3	921	2,5
	Kayyum	804	2,1	739	2,0
	Miras	692	1,8	654	1,7
	Diğer	2 025	5,4	1 941	5,2
	Toplam	37 756	5,5	37 510	5,7
Güneydoğu Anadolu	Vesayet	19 187	52,0	18 566	51,1
	Veraset	11 871	32,2	12 118	33,4
	Ortaklığın Giderilmesi (İzale-i Şûyu)	1 149	3,1	942	2,6
	Miras	939	2,5	913	2,5
	Kayyum	938	2,5	938	2,6
	Diğer	2 822	7,6	2 829	7,8
	Toplam	36 906	5,4	36 306	5,5
Genel Toplam		681 076	100,0	662 126	100,0

Tablo 3.2-6 Dava Türüne Göre Sulh Hukuk Mahkemesine Açılan ve Karara Bağlanan Dava Sayıları, TÜRKİYE (2018)

Dava Türü	Açılan Dava Sayısı	Karar Türü											
		Davanın Reddi						Davanın Kabulü					
		Zaman-aşımı ve Hak Düşürücü Süre	Yetki-sizlik	Görev-sizlik	Sübut Bulmadı-ğından	Feragat Sebebiyle	Dava Şartı Yoklu-ğundan	Tam Kabul	Kısmen Kabul-Kısmen Ret	Sulh Olma	Diğer	Başka Adlî Birime Aktarılan	Karara Bağlanan Dava Sayısı
Veraset	**362 272**		62	304	3 328	1 759	1 762	350 695	438		4 329	56	**362 733**
Vesayet	**174 747**		16 598	1 997	10 484	966	3 939	111 984	698		21 836	75	**168 577**
Ortaklığın Giderilmesi (İzale-i Şûyu)	**34 169**		445	338	1 026	3 443	620	16 602	983	15	4 791	53	**28 316**
Miras	**22 898**	38	2 599	637	866	235	387	16 437	401		711	7	**22 318**
Kayyum	**17 260**		1 781	115	1 630	129	344	10 568	140		1 346	3	**16 056**
İtirazın İptali	**9 126**	5	95	463	796	582	150	2 185	2 072	25	940	6	**7 319**
Vasiyetname Açılması/ İptali/Tenfizi	**8 930**	1	1 155	43	187	16	101	6 014	17	1	806	2	**8 343**
Kiralananın Tahliyesi	**7 706**	15	47	189	1 266	820	251	2 642	591	18	1 921	7	**7 767**
Kat Mülkiyeti	**7 645**	10	95	612	820	658	141	1 529	1 067	12	1 169	8	**6 121**
Diğer	**36 323**	30	954	2 556	4 918	1 323	1 164	17 191	2 549	25	3 841	25	**34 576**
Toplam	**681 076**	**99**	**23 831**	**7 254**	**25 321**	**9 931**	**8 859**	**535 847**	**8 956**	**96**	**41 690**	**242**	**662 126**

Not: UYAP Bilişim Sisteminde dava türleri üst başlıkları altında gruplandırılmıştır. Üst başlıklar birçok alt dava türlerini içermektedir.

Diğer: Davanın açılmamış sayılması, davanın birleştirilmesi, karar verilmesine yer olmadığı ve gönderme karar türünü kapsamaktadır.

Türkiye genelinde dava türüne göre 2018 yılında sulh hukuk mahkemelerine açılan ve karara bağlanan dava sayıları incelendiğinde, açılan davalarda ilk sırayı 362 272 dava sayısı (%53,2) ile veraset, ikinci sırayı ise 174 747 dava sayısı (%25,7) ile vesayet davaları oluşturmaktadır. Karara bağlanan davalarda da, ilk sırada 362 733 dava sayısı (%54,8) ile veraset ikinci sırada 168 577 dava sayısı (%25,5) ile vesayet davaları yer almaktadır.

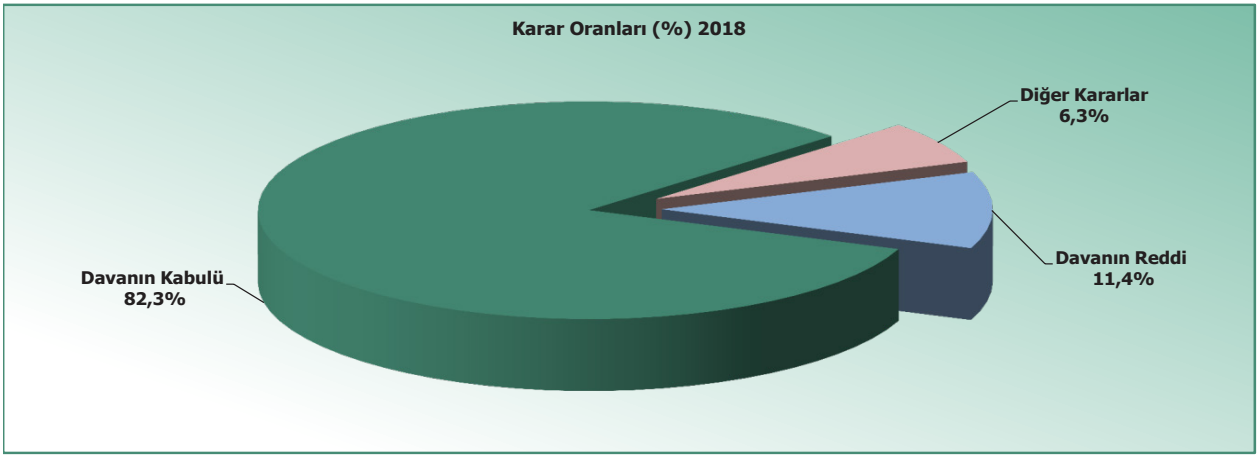

Diğer Kararlar: Davanın açılmamış sayılması, davanın birleştirilmesi, karar verilmesine yer olmadığı, sulh olma, gönderme ve başka adlî birime aktarılan karar türlerini kapsamaktadır.

Türkiye geneli 2018 yılında sulh hukuk mahkemelerinde karara bağlanan davalarda verilen kararlar incelendiğinde, ilk sırayı %82,3 oranı ile davanın kabulü alırken, bunu %11,4 oranı ile davanın reddi kararları izlemektedir.

Tablo 3.2-7 Asliye Ticaret Mahkemesi Dosya Sayıları, TÜRKİYE (2011-2018)

Yıllar	Gelen					Yıl İçinde Karara Bağlanan	D	Bir Sonraki Yıla Devreden	Karara Bağlanan Dosyanın Gelen Dosyaya Oranı (%)	Ortalama Görülme Süresi (Gün)
	Geçen Yıldan Devren Gelen	Yıl İçinde Açılan	Bozularak Gelen	Toplam	D					
2011	58 537	66 450	2 785	**127 772**	**100**	65 464	**100**	62 308	**51,2**	**323**
2012	62 308	63 181	4 087	**129 576**	**101**	61 883	**95**	67 693	**47,8**	**362**
2013	68 738	83 727	5 012	**157 477**	**123**	80 259	**123**	77 218	**51,0**	**311**
2014	77 222	137 398	6 017	**220 637**	**173**	125 185	**191**	95 452	**56,7**	**231**
2015	95 449	93 757	2 727	**191 933**	**150**	73 872	**113**	118 061	**38,5**	**451**
2016	118 061	94 323	3 526	**215 910**	**169**	76 619	**117**	139 291	**35,5**	**531**
2017	139 284	87 660	4 136	**231 080**	**181**	92 864	**142**	138 216	**40,2**	**541**
2018	138 218	96 087	5 758	**240 063**	**188**	94 455	**144**	145 608	**39,3**	**521**

Not: Devirlerde oluşan tutarsızlıklar, UYAP sistemindeki veri güncellemelerinden ve kapatılan birimlerdeki tüm işlerin aktarılan ilgili birimlere yıl içinde yeni açılan olarak işlem yapılmasından kaynaklanmaktadır.

D: Değişim hesaplanırken 2011 yılı baz alınmıştır (2011=100).

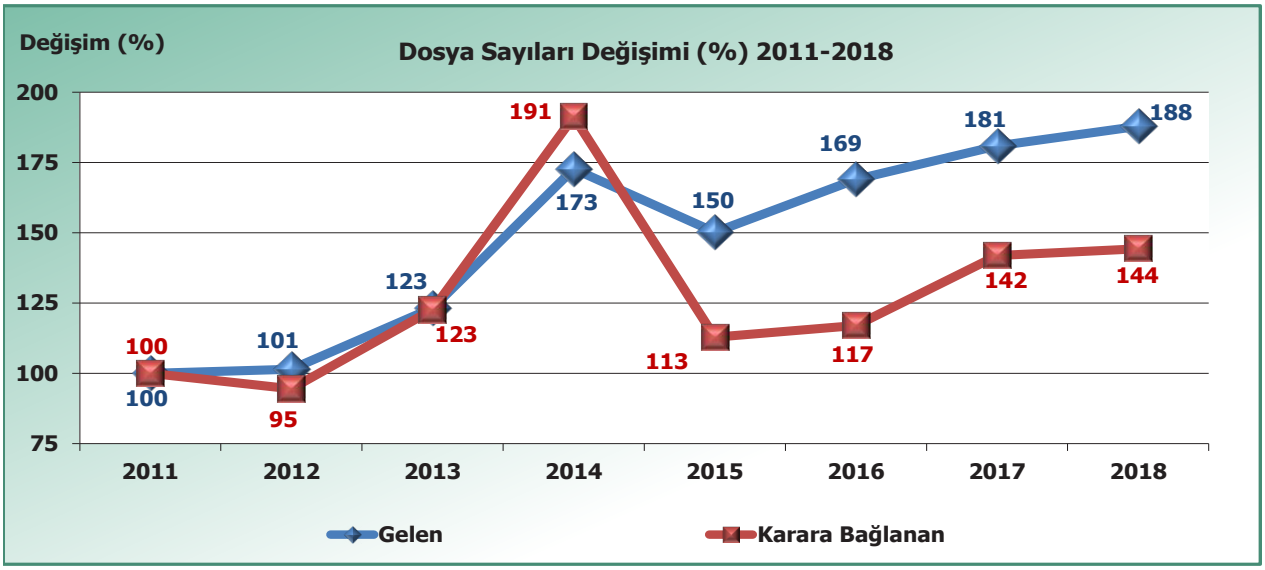

2011-2018 yılları itibarıyla asliye ticaret mahkemelerine gelen ve karara bağlanan dosyaların 2011 yılına göre değişim oranlarına bakıldığında, 2018 yılında gelen dosyaların 2011 yılına göre %88'lik artışla 240 063, karar dosyalarının ise %44'lük artışla 94 455 olduğu anlaşılmaktadır.

Tablo 3.2-8 Dava Türüne Göre Asliye Ticaret Mahkemesine Açılan ve Karara Bağlanan Davalardaki İlk Beş Dava Türü, BÖLGE (2018)

Bölge	Dava Türü	Açılan Dava Sayısı	Bölgeye Göre Açılan Oranı (%)	Karara Bağlanan Dava Sayısı	Bölgeye Göre Karara Bağlanan Oranı (%)
Marmara	İtirazın İptali	18 478	**34,3**	14 891	**29,8**
	Tazminat	10 617	**19,7**	10 713	**21,4**
	Çek İptali	6 063	**11,3**	5 810	**11,6**
	Alacak	6 000	**11,1**	6 923	**13,8**
	Menfi Tespit	4 326	**8,0**	3 810	**7,6**
	Diğer	8 405	**15,6**	7 867	**15,7**
	Toplam	**53 889**	**52,7**	**50 014**	**52,4**
Ege	Tazminat	3 865	**35,9**	3 093	**32,4**
	İtirazın İptali	3 160	**29,4**	2 573	**26,9**
	Alacak	871	**8,1**	1 119	**11,7**
	Çek İptali	852	**7,9**	815	**8,5**
	Menfi Tespit	744	**6,9**	651	**6,8**
	Diğer	1 272	**11,8**	1 303	**13,6**
	Toplam	**10 764**	**10,5**	**9 554**	**10,0**
Akdeniz	Tazminat	3 471	**35,7**	3 672	**36,9**
	İtirazın İptali	2 500	**25,7**	2 259	**22,7**
	Menfi Tespit	952	**9,8**	889	**8,9**
	Çek İptali	835	**8,6**	872	**8,8**
	Alacak	767	**7,9**	1 096	**11,0**
	Diğer	1 197	**12,3**	1 168	**11,7**
	Toplam	**9 722**	**9,5**	**9 956**	**10,4**
İç Anadolu	Tazminat	6 032	**27,2**	6 064	**29,3**
	İtirazın İptali	5 884	**26,5**	5 316	**25,7**
	Alacak	3 990	**18,0**	3 394	**16,4**
	Menfi Tespit	1 646	**7,4**	1 481	**7,2**
	Çek İptali	1 153	**5,2**	1 177	**5,7**
	Diğer	3 459	**15,6**	3 242	**15,7**
	Toplam	**22 164**	**21,7**	**20 674**	**21,7**
Karadeniz	İtirazın İptali	461	**26,4**	406	**25,2**
	Tazminat	435	**24,9**	326	**20,3**
	Çek İptali	285	**16,3**	290	**18,0**
	Menfi Tespit	202	**11,6**	175	**10,9**
	Alacak	187	**10,7**	241	**15,0**
	Diğer	178	**10,2**	171	**10,6**
	Toplam	**1 748**	**1,7**	**1 609**	**1,7**
Doğu Anadolu	Tazminat	209	**30,2**	141	**26,6**
	İtirazın İptali	147	**21,3**	91	**17,2**
	Çek İptali	89	**12,9**	83	**15,7**
	Menfi Tespit	87	**12,6**	77	**14,5**
	Alacak	82	**11,9**	63	**11,9**
	Diğer	77	**11,1**	75	**14,2**
	Toplam	**691**	**0,7**	**530**	**0,6**
Güneydoğu Anadolu	Tazminat	1 716	**52,0**	1 749	**57,1**
	İtirazın İptali	483	**14,6**	402	**13,1**
	Çek İptali	401	**12,2**	324	**10,6**
	Menfi Tespit	284	**8,6**	199	**6,5**
	Alacak	168	**5,1**	179	**5,8**
	Diğer	247	**7,5**	210	**6,9**
	Toplam	**3 299**	**3,2**	**3 063**	**3,2**
Genel Toplam		**102 277**	**100,0**	**95 400**	**100,0**

Tablo 3.2-9 Dava Türüne Göre Asliye Ticaret Mahkemesine Açılan ve Karara Bağlanan Dava Sayıları, TÜRKİYE (2018)

Dava Türü	Açılan Dava Sayısı	Karar Türü											Karara Bağlanan Dava Sayısı
		Davanın Reddi						Davanın Kabulü					
		Zaman-aşımı ve Hak Düşürücü Süre	Yetki-sizlik	Görev-sizlik	Sübut Bulmadı-ğından	Feragat Sebebiyle	Dava Şartı Yoklu-ğundan	Tam Kabul	Kısmen Kabul-Kısmen Ret	Sulh Olma	Diğer	Başka Adlî Birime Aktarılan	
İtirazın İptali	31 113	73	371	2 566	2 931	1 600	667	6 747	7 913	36	2 971	63	25 938
Tazminat	26 345	125	639	1 554	2 663	4 044	612	5 739	6 001	97	4 184	100	25 758
Alacak	12 065	53	301	1 133	1 958	530	340	2 930	2 202	17	3 481	70	13 015
Çek İptali	9 678	4	161	21	1 195	1 871	573	3 908	214		1 423	1	9 371
Menfi Tespit	8 241	9	123	641	1 495	871	225	1 624	728	5	1 540	21	7 282
Ticari Şirket Davaları	2 163	1	49	44	459	237	130	665	198	7	310		2 100
Konkordato	1 198		46	3	165	26	131	10			49		430
Sigorta	1 182	4	16	168	138	86	20	343	252	5	116	1	1 149
İstirdat	1 169	4	28	55	344	66	39	185	90	1	359	1	1 172
Diğer	9 123	21	275	670	1 705	519	526	3 291	679	2	1 459	38	9 185
Toplam	102 277	294	2 009	6 855	13 053	9 850	3 263	25 442	18 277	170	15 892	295	95 400

Not: UYAP Bilişim Sisteminde dava türleri üst başlıkları altında gruplandırılmıştır. Üst başlıklar birçok alt dava türlerini içermektedir.

Diğer: Davanın açılmamış sayılması, davanın birleştirilmesi, karar verilmesine yer olmadığı ve gönderme karar türünü kapsamaktadır.

Türkiye genelinde dava türüne göre 2018 yılında asliye ticaret mahkemelerine açılan ve karara bağlanan dava sayıları incelendiğinde, açılan davalarda ilk sırayı 31 113 dava sayısı (%30,4) ile itirazın iptali, ikinci sırayı ise 26 345 dava sayısı (%25,7) ile tazminat davaları oluşturmaktadır. Karara bağlanan davalarda da, ilk sırada 25 938 dava sayısı (%27,2) ile itirazın iptali, ikinci sırada ise 25 758 dava sayısı (%27,0) ile tazminat davaları yer almaktadır.

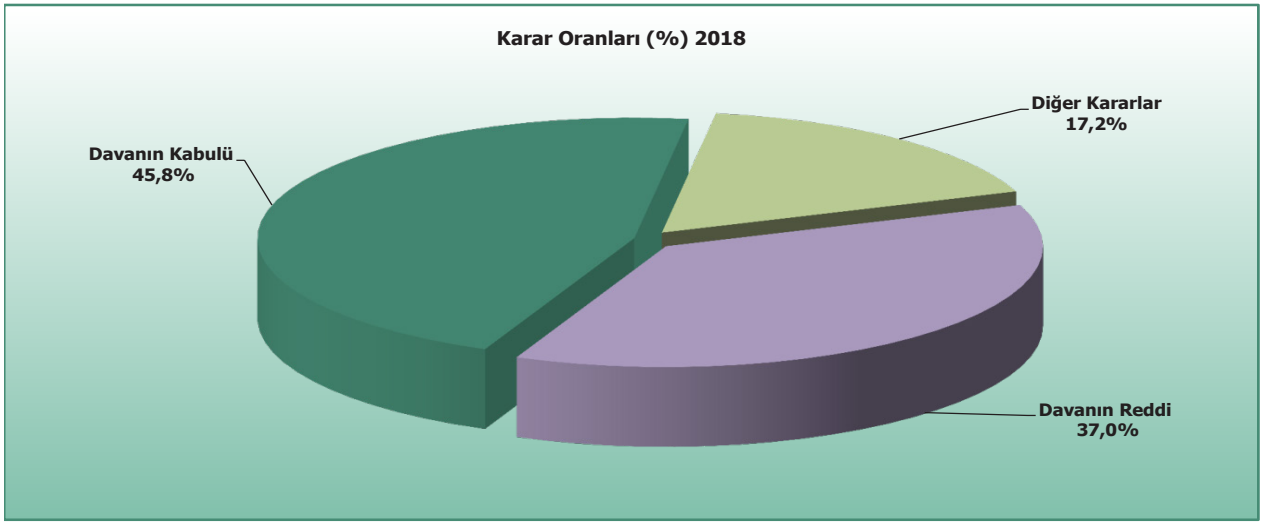

Diğer Kararlar: Davanın açılmamış sayılması, davanın birleştirilmesi, karar verilmesine yer olmadığı, sulh olma, gönderme ve başka adlî birime aktarılan karar türlerini kapsamaktadır.

Türkiye genelinde 2018 yılında asliye ticaret mahkemelerinde karara bağlanan davalarda verilen kararlar incelendiğinde, ilk sırayı %45,8 oranı ile davanın kabulü alırken, bunu %37,0 oranı ile davanın reddi kararları izlemektedir.

Tablo 3.2-10 Aile Mahkemesi Dosya Sayıları, TÜRKİYE (2011-2018)

Yıllar	Gelen					Yıl İçinde Karara Bağlanan	D	Bir Sonraki Yıla Devreden	Karara Bağlanan Dosyanın Gelen Dosyaya Oranı (%)	Ortalama Görülme Süresi (Gün)
	Geçen Yıldan Devren Gelen	Yıl İçinde Açılan	Bozularak Gelen	Toplam	D					
2011	96 605	214 608	2 908	**314 121**	**100**	219 400	**100**	94 721	**69,8**	**158**
2012	94 717	216 400	4 638	**315 755**	**101**	218 969	**100**	96 786	**69,3**	**157**
2013	96 788	232 687	4 951	**334 426**	**106**	234 045	**107**	100 381	**70,0**	**150**
2014	100 382	245 082	4 996	**350 460**	**112**	247 008	**113**	103 452	**70,5**	**148**
2015	103 450	252 468	5 733	**361 651**	**115**	250 519	**114**	111 132	**69,3**	**152**
2016	111 137	269 575	5 838	**386 550**	**123**	253 320	**115**	133 230	**65,5**	**166**
2017	133 207	269 526	6 224	**408 957**	**130**	266 020	**121**	142 937	**65,0**	**183**
2018	142 935	294 039	6 271	**443 245**	**141**	288 387	**131**	154 858	**65,1**	**182**

Not: Devirlerde oluşan tutarsızlıklar, UYAP sistemindeki veri güncellemelerinden ve kapatılan birimlerdeki tüm işlerin aktarılan ilgili birimlere yıl içinde yeni açılan olarak işlem yapılmasından kaynaklanmaktadır.

D: Değişim hesaplanırken 2011 yılı baz alınmıştır (2011=100).

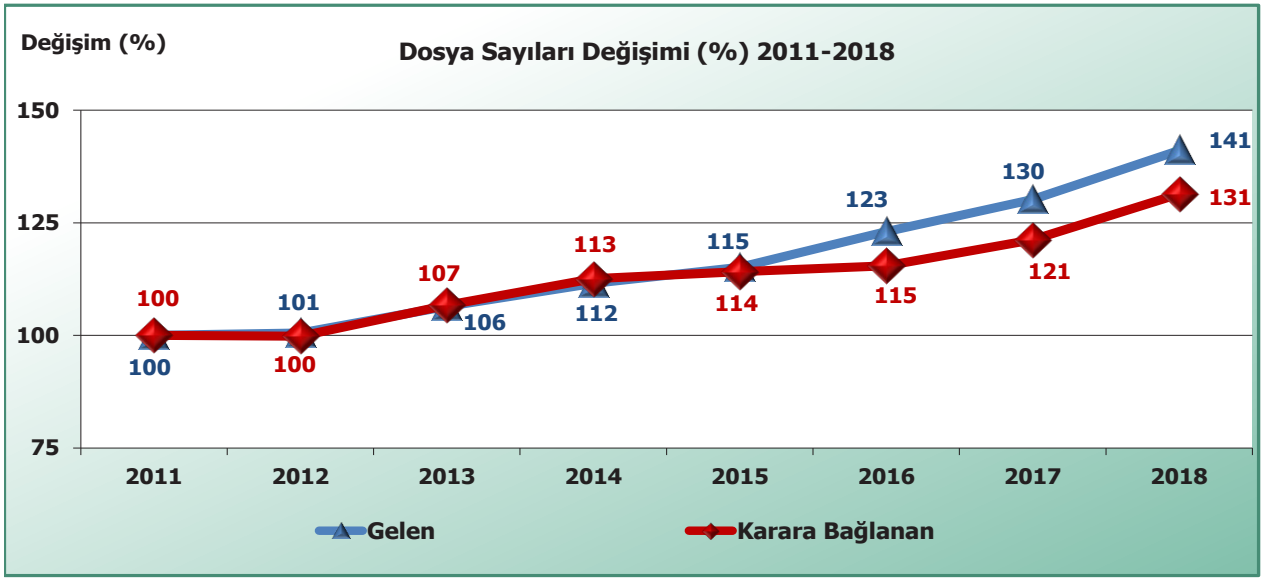

2011-2018 yılları itibarıyla aile mahkemesine gelen ve karara bağlanan dosyaların 2011 yılına göre değişim oranlarına bakıldığında, 2018 yılında gelen dosyaların 2011 yılına göre %41'lik artışla 443 245, karar dosyalarının ise %31'lik artış ile 288 387 olduğu anlaşılmaktadır.

Tablo 3.2-11 Aile Mahkemesine Açılan ve Karara Bağlanan Davalardaki İlk Beş Dava Türü, BÖLGE (2018)

Bölge	Dava Türü	Açılan Dava Sayısı	Bölgeye Göre Açılan Oranı (%)	Karara Bağlanan Dava Sayısı	Bölgeye Göre Karara Bağlanan Oranı (%)
Marmara	Boşanma	70 117	66,3	69 170	67,2
	Çocuk Mallarının Korunması	10 715	10,1	11 078	10,8
	Nafaka	5 680	5,4	5 425	5,3
	Velayet	4 129	3,9	3 975	3,9
	Mal Rejimi	2 830	2,7	1 726	1,7
	Diğer	12 324	11,6	11 625	11,3
	Toplam	105 795	34,7	102 999	35,1
Ege	Boşanma	28 971	64,4	27 949	64,9
	Nafaka	3 763	8,4	3 615	8,4
	Çocuk Mallarının Korunması	2 147	4,8	2 186	5,1
	Velayet	2 043	4,5	2 015	4,7
	Evlenmeye İzin	1 434	3,2	1 460	3,4
	Diğer	6 603	14,7	5 823	13,5
	Toplam	44 961	14,8	43 048	14,7
Akdeniz	Boşanma	28 952	65,0	27 787	65,9
	Nafaka	3 461	7,8	3 359	8,0
	Çocuk Mallarının Korunması	2 460	5,5	2 463	5,8
	Velayet	2 003	4,5	1 854	4,4
	Evlenmeye İzin	1 488	3,3	1 483	3,5
	Diğer	6 147	13,8	5 240	12,4
	Toplam	44 511	14,6	42 186	14,4
İç Anadolu	Boşanma	40 226	63,2	38 986	63,9
	Nafaka	5 765	9,1	5 512	9,0
	Çocuk Mallarının Korunması	3 175	5,0	3 138	5,1
	Velayet	2 778	4,4	2 816	4,6
	Mal Rejimi	2 600	4,1	1 848	3,0
	Diğer	9 150	14,4	8 706	14,3
	Toplam	63 694	20,9	61 006	20,8
Karadeniz	Boşanma	9 768	56,5	9 529	56,1
	4721 ve 5395 sk Uyarınca Koruma Kararı - Kaldırılması	1 833	10,6	1 965	11,6
	Nafaka	1 404	8,1	1 471	8,7
	Çocuk Mallarının Korunması	1 124	6,5	1 161	6,8
	Velayet	770	4,5	754	4,4
	Diğer	2 393	13,8	2 117	12,5
	Toplam	17 292	5,7	16 997	5,8
Doğu Anadolu	Boşanma	6 010	56,9	5 796	56,1
	Çocuk Mallarının Korunması	956	9,1	1 034	10,0
	Nafaka	929	8,8	932	9,0
	Velayet	593	5,6	648	6,3
	4721 ve 5395 sk Uyarınca Koruma Kararı - Kaldırılması	353	3,3	377	3,6
	Diğer	1 722	16,3	1 545	15,0
	Toplam	10 563	3,5	10 332	3,5
Güneydoğu Anadolu	Boşanma	10 083	56,5	9 506	57,6
	Çocuk Mallarının Korunması	1 627	9,1	1 594	9,7
	Nafaka	1 350	7,6	1 214	7,4
	Velayet	1 161	6,5	1 154	7,0
	Evlenmeye İzin	707	4,0	694	4,2
	Diğer	2 911	16,3	2 337	14,2
	Toplam	17 839	5,9	16 499	5,6
Genel Toplam		304 655	100,0	293 067	100,0

Tablo 3.2-12 Dava Türüne Göre Aile Mahkemesine Açılan ve Karara Bağlanan Dava Sayıları, TÜRKİYE (2018)

Dava Türü	Açılan Dava Sayısı	Karar Türü											Karara Bağlanan Dava Sayısı
		Davanın Reddi						Davanın Kabulü					
		Zaman-aşımı ve Hak Düşürücü Süre	Yetki-sizlik	Görev-sizlik	Sübut Bulmadı-ğından	Feragat Sebebiyle	Dava Şartı Yoklu-ğundan	Tam Kabul	Kısmen Kabul-Kısmen Ret	Sulh Olma	Diğer	Başka Adlî Birime Aktarılan	
Boşanma	**194 127**	10	514	75	7 769	29 272	1 549	119 426	3 940	4	21 891	4 273	**188 723**
Nafaka	**22 352**		210	24	1 866	1 677	316	3 673	10 252	138	2 670	702	**21 528**
Çocuk Mallarının Korunması	**22 204**		647	145	326	7	82	18 582	60		2 775	30	**22 654**
Velayet	**13 477**		204	215	1 588	1 335	361	6 088	445	15	2 639	326	**13 216**
Mal Rejimi	**9 046**	4	79	99	364	2 093	105	801	636	26	969	610	**5 786**
Evlenmeye İzin	**8 668**		1	2	414	245	71	7 533	13		385	33	**8 697**
4721 ve 5395 sk Uyarınca Koruma Kararı - Kaldırılması	**7 361**		215	121	271	5	20	6 355	50		394	13	**7 444**
Tanıma ve Tenfiz	**5 335**	1	16	11	179	124	189	4 525	32		365	167	**5 609**
Babalık ve Nesebin Reddi	**4 541**	56	13	296	536	194	389	1 234	71		550	202	**3 541**
Diğer	**17 544**	12	177	751	1 947	1 852	596	5 938	1 479	15	2 376	726	**15 869**
Toplam	**304 655**	**83**	**2 076**	**1 739**	**15 260**	**36 804**	**3 678**	**174 155**	**16 978**	**198**	**35 014**	**7 082**	**293 067**

Not: UYAP Bilişim Sisteminde dava türleri üst başlıkları altında gruplandırılmıştır. Üst başlıklar birçok alt dava türlerini içermektedir.

Diğer: Davanın açılmamış sayılması, davanın birleştirilmesi, karar verilmesine yer olmadığı ve gönderme karar türünü kapsamaktadır.

Türkiye genelinde dava türüne göre 2018 yılında aile mahkemelerine açılan ve karara bağlanan dava sayıları incelendiğinde, açılan davalarda ilk sırayı 194 127 dava sayısı (%63,7) ile boşanma, ikinci sırayı ise 22 352 dava sayısı (%7,3) ile nafaka davaları oluşturmaktadır. Karara bağlanan davalar açısından da, ilk sırada 188 723 dava sayısı (%64,4) ile boşanma, ikinci sırada ise 22 654 dava sayısı (%7,7) ile çocuk mallarının korunması davaları yer almaktadır.

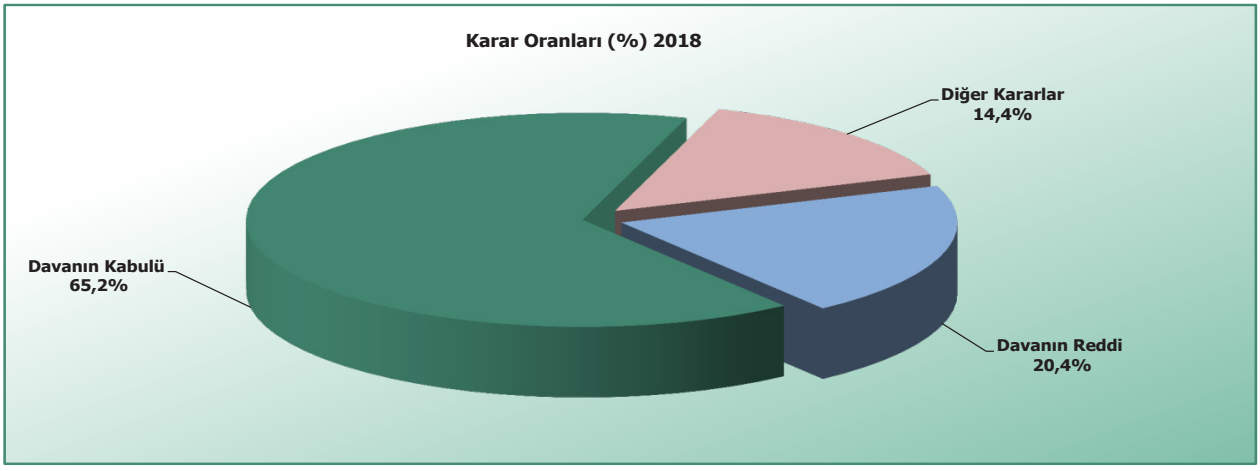

Diğer Kararlar: Davanın açılmamış sayılması, davanın birleştirilmesi, karar verilmesine yer olmadığı, sulh olma, gönderme ve başka adlî birime aktarılan karar türlerini kapsamaktadır.

Türkiye genelinde 2018 yılında aile mahkemelerinde karara bağlanan davalarda verilen kararlar incelendiğinde, ilk sırayı %65,2 oranı ile davanın kabulü alırken, bunu %20,4 oranı ile davanın reddi kararları izlemektedir.

Tablo 3.2-13 İş Mahkemesi Dosya Sayıları, TÜRKİYE (2011-2018)

Yıllar	Gelen					Yıl İçinde Karara Bağlanan	D	Bir Sonraki Yıla Devreden	Karara Bağlanan Dosyanın Gelen Dosyaya Oranı (%)	Ortalama Görülme Süresi (Gün)
	Geçen Yıldan Devren Gelen	Yıl İçinde Açılan	Bozularak Gelen	Toplam	D					
2011	195 550	141 783	11 466	**348 799**	**100**	142 825	**100**	205 974	**40,9**	**488**
2012	205 971	128 867	20 518	**355 356**	**102**	154 144	**108**	201 212	**43,4**	**483**
2013	201 309	179 556	26 121	**406 986**	**117**	189 551	**133**	217 435	**46,6**	**381**
2014	217 340	177 267	30 283	**424 890**	**122**	186 096	**130**	238 794	**43,8**	**417**
2015	238 792	188 436	28 756	**455 984**	**131**	197 990	**139**	257 994	**43,4**	**431**
2016	257 993	241 856	22 686	**522 535**	**150**	209 486	**147**	313 049	**40,1**	**434**
2017	313 040	227 449	17 497	**557 986**	**160**	206 469	**145**	351 517	**37,0**	**530**
2018	351 507	162 339	26 310	**540 156**	**155**	204 628	**143**	335 528	**37,9**	**629**

Not: Devirlerde oluşan tutarsızlıklar, UYAP sistemindeki veri güncellemelerinden ve kapatılan birimlerdeki tüm işlerin aktarılan ilgili birimlere yıl içinde yeni açılan olarak işlem yapılmasından kaynaklanmaktadır.

D: Değişim hesaplanırken 2011 yılı baz alınmıştır (2011=100).

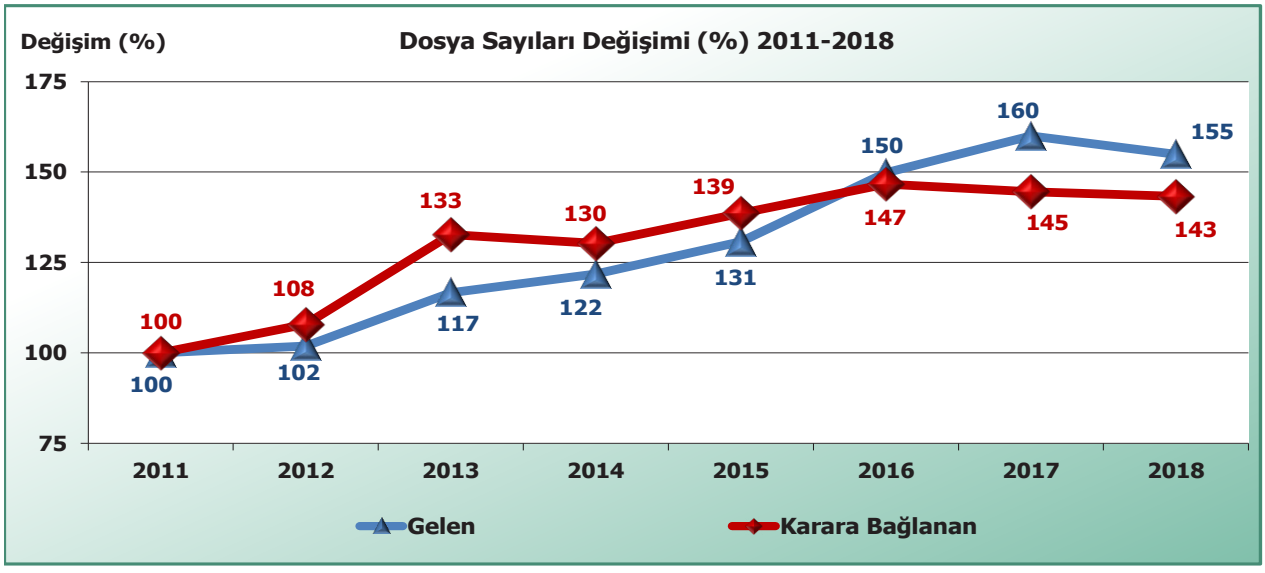

2011-2018 yılları itibarıyla iş mahkemelerine gelen ve karara bağlanan dosyaların 2011 yılına göre değişim oranlarına bakıldığında, 2018 yılında gelen dosyaların 2011 yılına göre %55'lik artışla 540 156, karar dosyalarının ise %43'lük artışla 204 628 olduğu anlaşılmaktadır.

Tablo 3.2-14 Dava Türüne Göre İş Mahkemesine Açılan ve Karara Bağlanan Davalardaki İlk Beş Dava Türü, BÖLGE (2018)

Bölge	Dava Türü	Açılan Dava Sayısı	Bölgeye Göre Açılan Oranı (%)	Karara Bağlanan Dava Sayısı	Bölgeye Göre Karara Bağlanan Oranı (%)
Marmara	Alacak	47 821	58,9	49 576	59,2
	Tespit	19 283	23,8	19 270	23,0
	Tazminat	7 820	9,6	7 616	9,1
	İtirazın İptali	2 419	3,0	2 716	3,2
	Kurum İşleminin İptali İstemli	2 412	3,0	3 003	3,6
	Diğer	1 416	1,7	1 595	1,9
	Toplam	81 171	42,9	83 776	40,7
Ege	Alacak	10 855	53,1	11 828	56,8
	Tespit	4 654	22,8	4 534	21,8
	Tazminat	2 306	11,3	1 893	9,1
	İtirazın İptali	1 018	5,0	914	4,4
	Kurum İşleminin İptali İstemli	931	4,6	1 032	5,0
	Diğer	672	3,3	622	3,0
	Toplam	20 436	10,8	20 823	10,1
Akdeniz	Alacak	12 266	60,2	14 487	64,4
	Tespit	3 837	18,8	4 021	17,9
	Tazminat	2 128	10,5	1 592	7,1
	Kurum İşleminin İptali İstemli	678	3,3	723	3,2
	İtirazın İptali	636	3,1	979	4,4
	Diğer	814	4,0	683	3,0
	Toplam	20 359	10,8	22 485	10,9
İç Anadolu	Alacak	26 491	65,1	30 459	65,6
	Tespit	7 799	19,2	8 989	19,3
	Tazminat	2 695	6,6	2 489	5,4
	İtirazın İptali	1 335	3,3	1 879	4,0
	Kurum İşleminin İptali İstemli	1 278	3,1	1 498	3,2
	Diğer	1 114	2,7	1 146	2,5
	Toplam	40 712	21,5	46 460	22,6
Karadeniz	Alacak	6 152	53,2	8 139	59,5
	Tespit	2 297	19,8	2 203	16,1
	Tazminat	1 708	14,8	1 844	13,5
	Kurum İşleminin İptali İstemli	433	3,7	465	3,4
	İtirazın İptali	343	3,0	417	3,0
	Diğer	640	5,5	611	4,5
	Toplam	11 573	6,1	13 679	6,6
Doğu Anadolu	Alacak	3 405	63,9	3 326	60,3
	Tespit	885	16,6	1 126	20,4
	Tazminat	697	13,1	676	12,3
	Kurum İşleminin İptali İstemli	111	2,1	129	2,3
	İtirazın İptali	102	1,9	114	2,1
	Diğer	130	2,4	146	2,6
	Toplam	5 330	2,8	5 517	2,7
Güneydoğu Anadolu	Alacak	5 815	59,8	8 327	63,4
	Tespit	2 357	24,3	3 143	23,9
	Tazminat	873	9,0	895	6,8
	İtirazın İptali	239	2,5	294	2,2
	Kurum İşleminin İptali İstemli	171	1,8	208	1,6
	Diğer	264	2,7	267	2,0
	Toplam	9 719	5,1	13 134	6,4
Genel Toplam		189 300	100,0	205 874	100,0

Tablo 3.2-15 Dava Türüne Göre İş Mahkemesine Açılan ve Karara Bağlanan Dava Sayları, TÜRKİYE (2018)

Dava Türü	Açılan Dava Sayısı	Karar Türü: Davanın Reddi: Zaman-aşımı ve Hak Düşürücü Süre	Davanın Reddi: Yetki-sizlik	Davanın Reddi: Görev-sizlik	Davanın Reddi: Sübut Bulmadı-ğından	Davanın Reddi: Feragat Sebebiyle	Davanın Reddi: Dava Şartı Yoklu-ğundan	Davanın Kabulü: Tam Kabul	Davanın Kabulü: Kısmen Kabul-Kısmen Ret	Sulh Olma	Diğer	Başka Adlî Birime Aktarılan	Karara Bağlanan Dava Sayısı
Alacak	**112 805**	54	1 765	885	7 269	14 788	2 031	28 908	61 504	101	8 189	648	**126 142**
Tespit	**41 112**	226	691	385	9 476	1 711	881	21 640	3 296	16	4 629	335	**43 286**
Tazminat	**18 227**	11	315	343	1 135	1 275	358	3 463	7 624	13	2 167	301	**17 005**
İtirazın İptali	**6 092**	12	123	217	995	302	163	1 898	2 936	4	623	40	**7 313**
Kurum İşleminin İptali İstemli	**6 014**	35	130	111	1 197	303	109	1 996	395	1	2 737	44	**7 058**
Menfi Tespit	**1 448**	11	39	102	271	101	63	529	226		300	12	**1 654**
İstirdat	**262**		5	27	33	13	10	90	79		50	2	**309**
Sendika	**80**		6	10	38	5	2	26	4		23		**114**
Diğer	**3 260**	17	88	164	590	131	68	1 010	363		538	24	**2 993**
Toplam	**189 300**	**366**	**3 162**	**2 244**	**21 004**	**18 629**	**3 685**	**59 560**	**76 427**	**135**	**19 256**	**1 406**	**205 874**

Not: UYAP Bilişim Sisteminde dava türleri üst başlıkları altında gruplandırılmıştır. Üst başlıklar birçok alt dava türlerini içermektedir.

Diğer: Davanın açılmamış sayılması, davanın birleştirilmesi, karar verilmesine yer olmadığı ve gönderme karar türünü kapsamaktadır.

Türkiye genelinde 2018 yılında iş mahkemelerine açılan ve karara bağlanan davalar incelendiğinde, açılan davalarda ilk sırayı 112 805 dava (%59,6) ile alacak, ikinci sırayı ise 41 112 dava (%21,7) ile tespit davaları oluşturmaktadır. Karara bağlanan davalarda ise, ilk sırayı 126 142 dava (%61,3) ile alacak, ikinci sırayı ise 43 286 dava (%21,0) ile tespit davaların aldığı görülmüktedir.

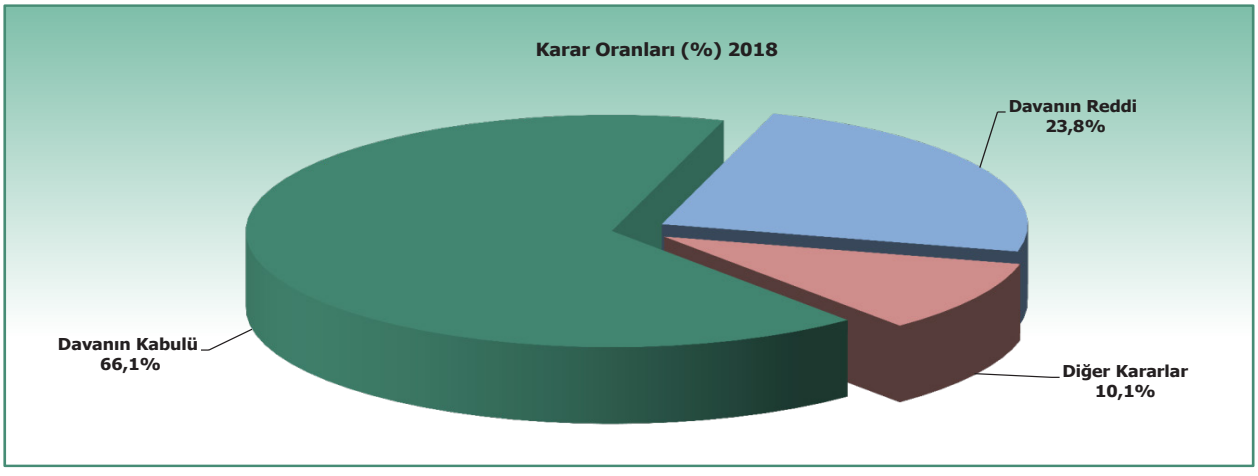

Diğer Kararlar: Davanın açılmamış sayılması, davanın birleştirilmesi, karar verilmesine yer olmadığı, sulh olma, gönderme ve başka adlî birime aktarılan karar türlerini kapsamaktadır.

Türkiye genelinde 2018 yılında iş mahkemelerinde karara bağlanan davalardaki kararlara bakıldığında, ilk sırayı %66,1 oranı ile davanın kabulü, ikinci sırayı ise %23,8 oranı ile davanın reddi kararlarının aldığı görülmektedir.

Tablo 3.2-16 İcra Hukuk Mahkemesi Dosya Sayıları, TÜRKİYE (2011-2018)

Yıllar	Gelen					Yıl İçinde Karara Bağlanan	D	Bir Sonraki Yıla Devreden	Karara Bağlanan Dosyanın Gelen Dosyaya Oranı (%)	Ortalama Görülme Süresi (Gün)
	Geçen Yıldan Devren Gelen	Yıl İçinde Açılan	Bozularak Gelen	Toplam	D					
2011	64 923	194 328	5 229	**264 480**	**100**	209 838	**100**	54 642	**79,3**	**105**
2012	54 633	179 037	7 504	**241 174**	**91**	189 765	**90**	51 409	**78,7**	**101**
2013	51 405	181 299	8 170	**240 874**	**91**	189 239	**90**	51 635	**78,6**	**98**
2014	51 632	186 171	7 207	**245 010**	**93**	192 524	**92**	52 486	**78,6**	**97**
2015	52 479	194 465	6 536	**253 480**	**96**	194 394	**93**	59 086	**76,7**	**102**
2016	59 086	194 048	5 722	**258 856**	**98**	175 563	**84**	83 293	**67,8**	**137**
2017	83 292	192 845	6 558	**282 695**	**107**	197 136	**94**	85 559	**69,7**	**153**
2018	85 550	201 793	6 780	**294 123**	**111**	198 656	**95**	95 467	**67,5**	**160**

Not: Devirlerde oluşan tutarsızlıklar, UYAP sistemindeki veri güncellemelerinden ve kapatılan birimlerdeki tüm işlerin aktarılan ilgili birimlere yıl içinde yeni açılan olarak işlem yapılmasından kaynaklanmaktadır.

D: Değişim hesaplanırken 2011 yılı baz alınmıştır (2011=100).

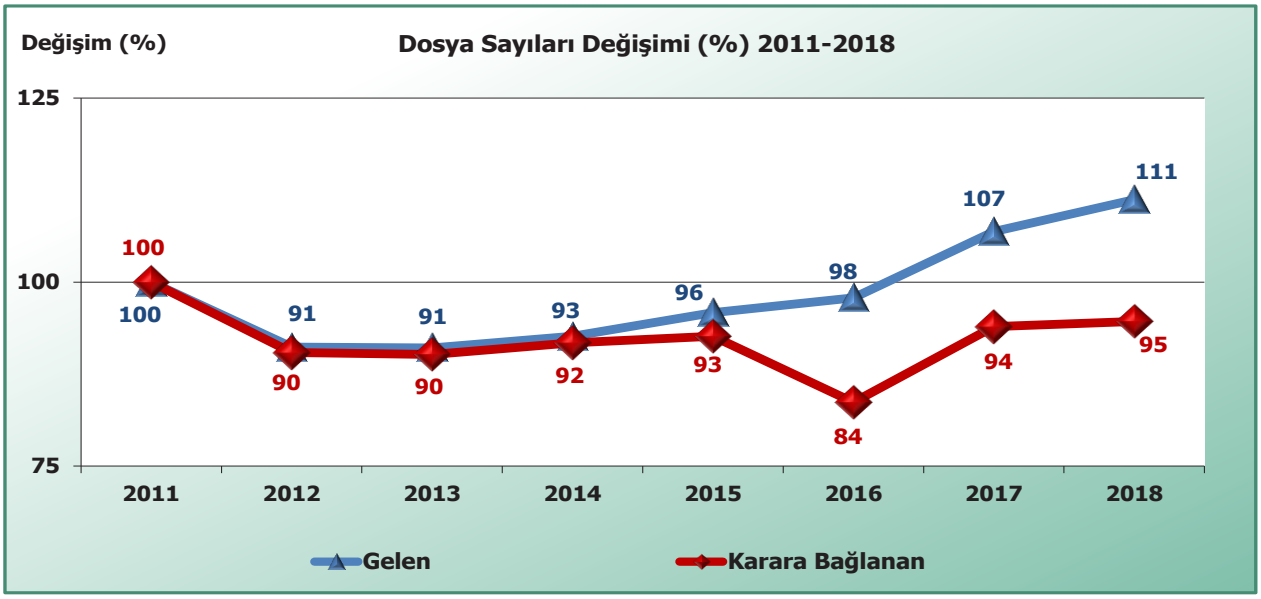

2011-2018 yılları itibarıyla icra hukuk mahkemelerine gelen ve karara bağlanan dosyaların 2011 yılına göre değişim oranlarına bakıldığında, 2018 yılında gelen dosyaların 2011 yılına göre %11'lik artışla 294 123, karar dosyalarının ise %5'lik azalışla 198 656 olduğu anlaşılmaktadır.

Tablo 3.2-17 Dava Türüne Göre İcra Hukuk Mahkemesine Açılan ve Karara Bağlanan Davalardaki İlk Beş Dava Türü, BÖLGE (2018)

Bölge	Dava Türü	Açılan Dava Sayısı	Bölgeye Göre Açılan Oranı (%)	Karara Bağlanan Dava Sayısı	Bölgeye Göre Karara Bağlanan Oranı (%)
Marmara	Şikayet	23 519	25,2	22 057	25,4
	İcra Takibine İtiraz	21 379	22,9	18 823	21,7
	Kiralananın Tahliyesi	13 682	14,7	13 427	15,5
	İstihkak	9 577	10,3	9 005	10,4
	Takibin Taliki veya İptali	8 111	8,7	7 798	9,0
	Diğer	17 051	18,3	15 699	18,1
	Toplam	93 319	43,8	86 809	42,9
Ege	Şikayet	7 236	24,7	7 104	24,7
	İcra Takibine İtiraz	5 517	18,8	5 160	18,0
	Kiralananın Tahliyesi	4 718	16,1	4 888	17,0
	Takibin Taliki veya İptali	2 545	8,7	2 726	9,5
	Kıymet Takdirine İtiraz	2 329	7,9	2 137	7,4
	Diğer	6 973	23,8	6 708	23,4
	Toplam	29 318	13,8	28 723	14,2
Akdeniz	Şikayet	7 448	29,3	7 549	30,8
	İcra Takibine İtiraz	5 742	22,6	5 113	20,9
	Kiralananın Tahliyesi	2 603	10,2	2 641	10,8
	Kıymet Takdirine İtiraz	2 341	9,2	2 145	8,8
	Takibin Taliki veya İptali	2 036	8,0	2 066	8,4
	Diğer	5 236	20,6	4 998	20,4
	Toplam	25 406	11,9	24 512	12,1
İç Anadolu	Şikayet	10 807	28,5	10 618	29,1
	İcra Takibine İtiraz	8 723	23,0	8 145	22,3
	Kiralananın Tahliyesi	4 685	12,3	4 763	13,0
	Takibin Taliki veya İptali	3 354	9,1	3 277	9,2
	Kıymet Takdirine İtiraz	2 382	6,3	2 124	5,8
	Diğer	8 017	21,1	7 595	20,8
	Toplam	37 968	17,8	36 522	18,0
Karadeniz	Şikayet	3 532	29,2	3 511	29,9
	İcra Takibine İtiraz	3 084	25,5	2 900	24,7
	Kiralananın Tahliyesi	1 510	12,5	1 464	12,5
	Kıymet Takdirine İtiraz	1 058	8,7	915	7,8
	Takibin Taliki veya İptali	789	6,5	832	7,1
	Diğer	2 137	17,6	2 115	18,0
	Toplam	12 110	5,7	11 737	5,8
Doğu Anadolu	İcra Takibine İtiraz	2 083	33,7	1 858	30,9
	Şikayet	1 951	31,6	1 971	32,8
	Kıymet Takdirine İtiraz	511	8,3	513	8,5
	Takibin Taliki veya İptali	493	8,0	478	8,0
	Kiralananın Tahliyesi	311	5,0	360	6,0
	Diğer	833	13,5	826	13,8
	Toplam	6 182	2,9	6 006	3,0
Güneydoğu Anadolu	Şikayet	2 838	32,0	2 784	33,7
	İcra Takibine İtiraz	2 668	30,0	2 379	28,8
	Kıymet Takdirine İtiraz	816	9,2	667	8,1
	Takibin Taliki veya İptali	653	7,4	666	8,1
	İhalenin Feshi	506	5,7	461	5,6
	Diğer	1 398	15,7	1 315	15,9
	Toplam	8 879	4,2	8 272	4,1
Genel Toplam		213 182	100,0	202 581	100,0

Tablo 3.2-18 Dava Türüne Göre İcra Hukuk Mahkemesine Açılan ve Karara Bağlanan Dava Sayıları, TÜRKİYE (2018)

Dava Türü	Açılan Dava Sayısı	Karar Türü											Karara Bağlanan Dava Sayısı
		Davanın Reddi						Davanın Kabulü					
		Zaman-aşımı ve Hak Düşürücü Süre	Yetki-sizlik	Görev-sizlik	Sübut Bulmadı-ğından	Feragat Sebebiyle	Dava Şartı Yoklu-ğundan	Tam Kabul	Kısmen Kabul-Kısmen Ret	Sulh Olma	Diğer	Başka Adlî Birime Aktarılan	
Şikayet	**57 331**	387	376	312	18 976	1 648	768	26 079	2 907	9	4 045	87	**55 594**
İcra Takibine İtiraz	**49 196**	580	572	199	12 942	2 715	596	17 077	2 644	4	6 926	123	**44 378**
Kiralananın Tahliyesi	**27 978**	54	34	56	2 118	910	138	19 753	1 364	3	3 516	41	**27 987**
Takibin Taliki veya İptali	**17 981**	130	115	53	5 285	672	185	8 606	1 034	3	1 721	39	**17 843**
İstihkak	**16 170**	20	174	53	7 160	326	306	5 465	148	1	1 625	18	**15 296**
Kıymet Takdirine İtiraz	**14 491**	177	1 214	87	3 146	629	373	5 712	698		912	22	**12 970**
Hisseli Malın Satış Şekli	**10 887**		3	10	1 047	18	95	9 381	137	1	241	2	**10 935**
İhalenin Feshi	**6 785**	56	37	21	3 541	657	225	1 421	79	2	424	20	**6 483**
Meskeniyet İddiası	**2 679**	103	93	6	666	178	47	578	317	1	271	5	**2 265**
Diğer	**9 684**	77	425	279	1 964	351	125	4 631	238		727	13	**8 830**
Toplam	**213 182**	**1 584**	**3 043**	**1 076**	**56 845**	**8 104**	**2 858**	**98 703**	**9 566**	**24**	**20 408**	**370**	**202 581**

Not: **UYAP Bilişim Sisteminde dava türleri üst başlıkları altında gruplandırılmıştır. Üst başlıklar birçok alt dava türlerini içermektedir.**

Diğer : **Davanın açılmamış sayılması, davanın birleştirilmesi, karar verilmesine yer olmadığı ve gönderme karar türünü kapsamaktadır.**

Türkiye genelinde 2018 yılında icra hukuk mahkemelerine açılan ve karara bağlanan davalar incelendiğinde, açılan davalarda ilk sırayı 57 331 dava (%26,9) ile şikayet, ikinci sırayı ise 49 196 dava (%23,1) ile icra takibine itiraz davaları oluşturmaktadır. Karara bağlanan davalarda, ilk sırayı 55 594 dava (%27,4) ile şikayet, ikinci sırayı ise 44 378 dava (%21,9) ile icra takibine itiraz davalarının yer aldığı görülmüktedir.

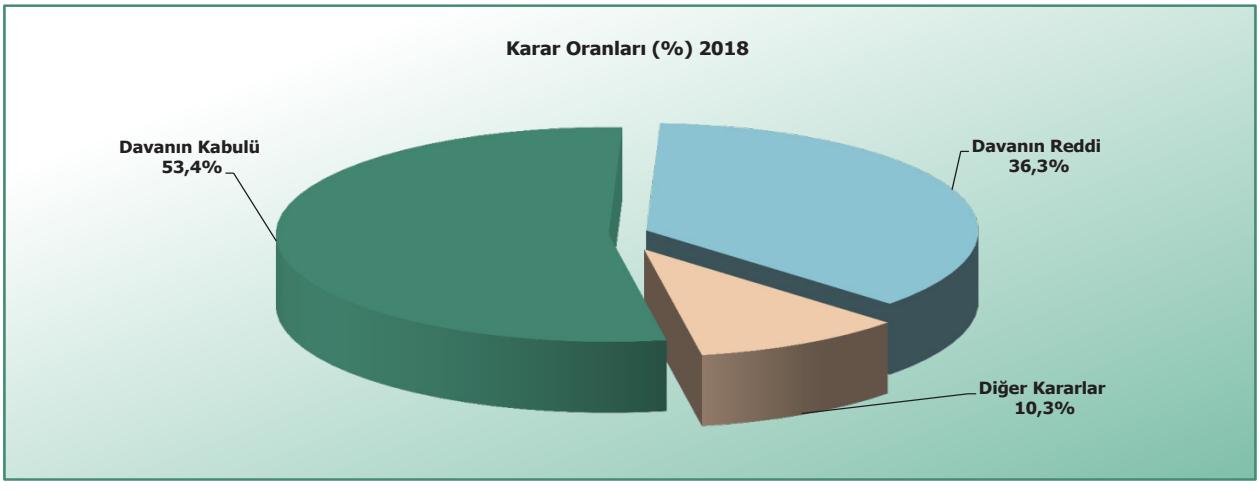

Diğer Kararlar: **Davanın açılmamış sayılması, davanın birleştirilmesi, karar verilmesine yer olmadığı, sulh olma, gönderme ve başka adlî birime aktarılan karar türlerini kapsamaktadır.**

Türkiye genelinde 2018 yılında icra hukuk mahkemelerinde karara bağlanan davalardaki kararlara bakıldığında, ilk sırayı %53,4 oranı ile davanın kabulü, ikinci sırayı ise %36,3 oranı ile davanın reddi kararlarının aldığı görülmektedir.

Tablo 3.2-19 Tüketici Mahkemesi Dosya Sayıları, TÜRKİYE (2011-2018)

Yıllar	Gelen					Yıl İçinde Karara Bağlanan	D	Bir Sonraki Yıla Devreden	Karara Bağlanan Dosyanın Gelen Dosyaya Oranı (%)	Ortalama Görülme Süresi (Gün)
	Geçen Yıldan Devren Gelen	Yıl İçinde Açılan	Bozularak Gelen	Toplam	D					
2011	18 235	24 518	835	**43 588**	**100**	23 425	**100**	20 163	**53,7**	**283**
2012	20 162	54 571	1 702	**76 435**	**175**	32 738	**140**	43 697	**42,8**	**258**
2013	43 695	137 042	1 420	**182 157**	**418**	85 014	**363**	97 143	**46,7**	**227**
2014	98 133	150 541	1 433	**250 107**	**574**	143 193	**611**	106 914	**57,3**	**250**
2015	106 912	168 120	1 271	**276 303**	**634**	162 697	**695**	113 606	**58,9**	**239**
2016	113 605	156 836	1 311	**271 752**	**623**	139 681	**596**	132 071	**51,4**	**297**
2017	132 071	63 101	1 817	**196 989**	**452**	119 074	**508**	77 915	**60,4**	**411**
2018	77 913	56 991	2 429	**137 333**	**315**	64 607	**276**	72 726	**47,0**	**437**

Not: Devirlerde oluşan tutarsızlıklar, UYAP sistemindeki veri güncellemelerinden ve kapatılan birimlerdeki tüm işlerin aktarılan ilgili birimlere yıl içinde yeni açılan olarak işlem yapılmasından kaynaklanmaktadır.

D: Değişim hesaplanırken 2011 yılı baz alınmıştır (2011=100).

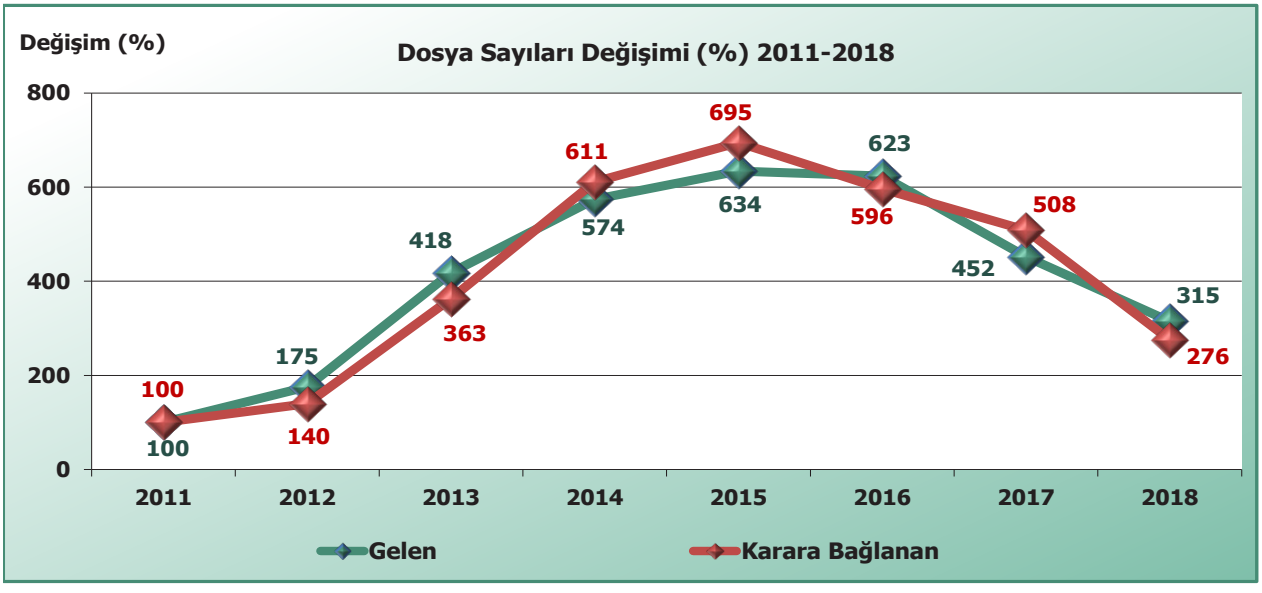

2011-2018 yılları itibarıyla tüketici mahkemelerine gelen ve karara bağlanan dosyaların 2011 yılına göre değişim oranlarına bakıldığında, 2018 yılında gelen dosyaların 2011 yılına göre %215'lik artışla 137 333, karar dosyalarının ise %176'lık artışla 64 607 olduğu anlaşılmaktadır.

Tablo 3.2-20 Dava Türüne Göre Tüketici Mahkemesine Açılan ve Karara Bağlanan Davalardaki İlk Beş Dava Türü, BÖLGE (2018)

Bölge	Dava Türü	Açılan Dava Sayısı	Bölgeye Göre Açılan Oranı (%)	Karara Bağlanan Dava Sayısı	Bölgeye Göre Karara Bağlanan Oranı (%)
Marmara	İtirazın İptali	3 057	10,8	2 173	8,0
	Tüketiciyi Koruma Kanunundan Kaynaklanan (Malın Ayıplı Olmasından Kaynaklanan)	2 440	8,6	2 230	8,2
	Tazminat	2 432	8,6	1 749	6,4
	Tapu İptali ve Tescil	2 014	7,1	786	2,9
	Satıcının Açtığı İtirazın İptali	2 006	7,1	1 647	6,1
	Diğer	16 295	57,7	18 588	68,4
	Toplam	28 244	47,3	27 173	41,8
Ege	Satıcının Hakem Kurulu Kararına İtirazı	1 354	27,7	1 863	35,7
	Tazminat	757	15,5	545	10,4
	İtirazın İptali	366	7,5	297	5,7
	Tüketiciyi Koruma Kanunundan Kaynaklanan (Hizmetin Ayıplı Olmasından Kaynaklanan)	290	5,9	426	8,2
	Alacak	82	1,7	46	0,9
	Diğer	2 042	41,8	2 040	39,1
	Toplam	4 891	8,2	5 217	8,0
Akdeniz	Satıcının Hakem Kurulu Kararına İtirazı	1 120	18,9	2 071	35,8
	Tüketicinin Hakem Kurulu Kararına İtirazı	800	13,5	487	8,4
	İtirazın İptali	466	7,9	339	5,9
	Tazminat	427	7,2	299	5,2
	Alacak	194	3,3	199	3,4
	Diğer	2 912	49,2	2 398	41,4
	Toplam	5 919	9,9	5 793	8,9
İç Anadolu	Satıcının Hakem Kurulu Kararına İtirazı	3 026	22,2	8 081	44,8
	Tazminat	2 033	14,9	1 451	8,0
	İtirazın İptali	1 291	9,5	1 340	7,4
	Alacak	1 027	7,5	869	4,8
	Tüketiciyi Koruma Kanunundan Kaynaklanan (Malın Ayıplı Olmasından Kaynaklanan)	919	6,7	1 004	5,6
	Diğer	5 343	39,2	5 298	29,4
	Toplam	13 639	22,8	18 043	27,8
Karadeniz	Satıcının Hakem Kurulu Kararına İtirazı	409	21,6	721	28,1
	Tüketicinin Hakem Kurulu Kararına İtirazı	329	17,4	589	23,0
	Tazminat	204	10,8	133	5,2
	İtirazın İptali	175	9,2	141	5,5
	Alacak	39	2,1	52	2,0
	Diğer	737	38,9	928	36,2
	Toplam	1 893	3,2	2 564	3,9
Doğu Anadolu	Tüketicinin Hakem Kurulu Kararına İtirazı	938	67,2	604	57,1
	Satıcının Hakem Kurulu Kararına İtirazı	149	10,7	164	15,5
	İtirazın İptali	51	3,7	81	7,7
	Tazminat	41	2,9	17	1,6
	Tapu İptali ve Tescil	19	1,4	6	0,6
	Diğer	197	14,1	185	17,5
	Toplam	1 395	2,3	1 057	1,6
Güneydoğu Anadolu	Satıcının Hakem Kurulu Kararına İtirazı	1 539	40,7	1 804	35,2
	Tüketiciyi Koruma Kanunundan Kaynaklanan (Hizmetin Ayıplı Olmasından Kaynaklanan)	416	11,0	593	11,6
	Tazminat	299	7,9	235	4,6
	İtirazın İptali	210	5,6	177	3,5
	Alacak	105	2,8	149	2,9
	Diğer	1 212	32,1	2 160	42,2
	Toplam	3 781	6,3	5 118	7,9
Genel Toplam		59 762	100,0	64 965	100,0

Tablo 3.2-21 Dava Türüne Göre Tüketici Mahkemesine Açılan ve Karara Bağlanan Dava Sayıları, TÜRKİYE (2018)

Dava Türü	Açılan Dava Sayısı	Karar Türü											Karara Bağlanan Dava Sayısı
		Davanın Reddi						Davanın Kabulü					
		Zaman-aşımı ve Hak Düşürücü Süre	Yetki-sizlik	Görev-sizlik	Sübut Bulmadı-ğından	Feragat Sebebiyle	Dava Şartı Yoklu-ğundan	Tam Kabul	Kısmen Kabul-Kısmen Ret	Sulh Olma	Diğer	Başka Adlî Birime Aktarılan	
Satıcının Hakem Kurulu Kararına İtirazı	**12 892**	186	392	42	6 869	409	416	10 439	2 641	9	1 410	482	**23 295**
Tazminat	**6 193**	15	92	836	703	150	189	902	915	2	448	177	**4 429**
İtirazın İptali	**5 616**	8	40	757	407	111	325	473	1 831	7	448	141	**4 548**
Tüketicinin Hakem Kurulu Kararına İtirazı	**4 533**	20	92	109	1 495	124	94	1 772	362		895	111	**5 074**
Alacak	**2 700**	3	32	490	406	62	163	542	426	2	346	76	**2 548**
Tapu İptali ve Tescil	**2 506**	1	106	153	63	95	22	261	217	3	239	28	**1 188**
İstirdat	**461**	5	3	76	168	19	81	121	85		38	11	**607**
Tespit	**217**		4	35	24	6	11	39	20		49	10	**198**
Menfi Tespit	**198**		1	36	40	6	8	50	29		22	5	**197**
Diğer	**24 446**	78	183	2 510	2 714	1 094	1 189	6 220	4 971	11	3 286	625	**22 881**
Toplam	**59 762**	**316**	**945**	**5 044**	**12 889**	**2 076**	**2 498**	**20 819**	**11 497**	**34**	**7 181**	**1 666**	**64 965**

Not: UYAP Bilişim Sisteminde dava türleri üst başlıkları altında gruplandırılmıştır. Üst başlıklar birçok alt dava türlerini içermektedir.

Diğer: Davanın açılmamış sayılması, davanın birleştirilmesi, karar verilmesine yer olmadığı ve gönderme karar türünü kapsamaktadır.

Türkiye genelinde dava türüne göre 2018 yılında tüketici mahkemelerine açılan ve karara bağlanan dava sayıları incelendiğinde, açılan davalarda ilk sırayı 12 892 dava sayısı (%21,6) ile satıcının hakem kurulu kararına itirazı, ikinci sırayı ise 6 193 dava sayısı (%10,4) ile tazminat davaları oluşturmaktadır. Karara bağlanan davalarda ise, ilk sırada 23 295 dava sayısı (%35,9) ile satıcının hakem kurulu kararına itirazı, ikinci sırada 5 074 dava sayısı (%7,8) ile tüketicinin hakem kurulu kararına itirazı davaları yer almaktadır.

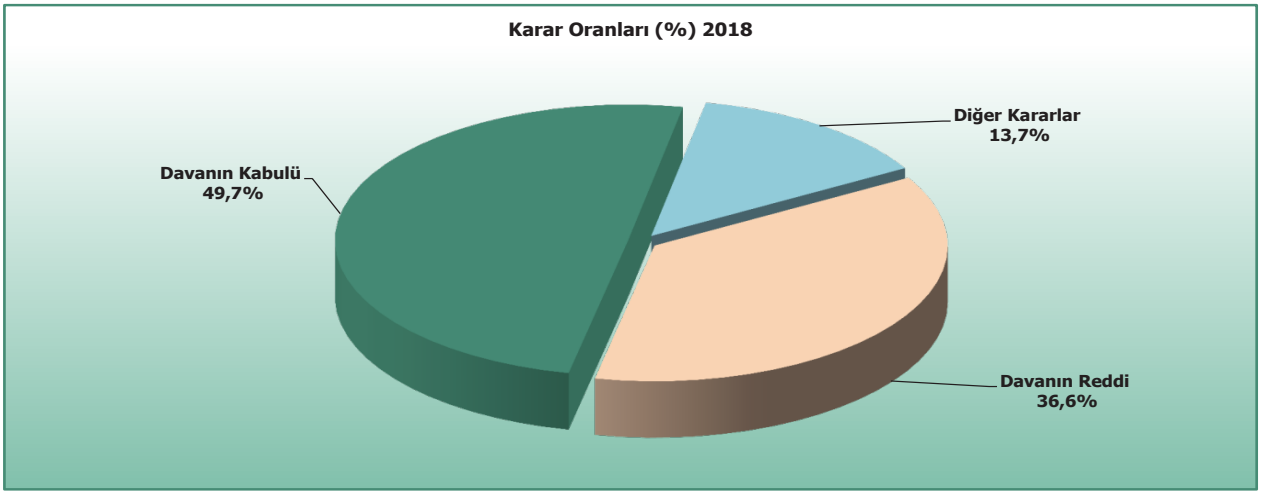

Diğer Kararlar: Davanın açılmamış sayılması, davanın birleştirilmesi, karar verilmesine yer olmadığı, sulh olma, gönderme ve başka adlî birime aktarılan karar türlerini kapsamaktadır.

Türkiye genelinde 2018 yılında tüketici mahkemelerinde karara bağlanan davalarda verilen kararlar incelendiğinde, ilk sırayı %49,7 oranı ile davanın kabulü alırken, bunu %36,6 oranı ile davanın reddi kararları izlemektedir.

Tablo 3.2-22 Fikrî ve Sınaî Haklar Hukuk Mahkemesi Dosya Sayıları, TÜRKİYE (2011-2018)

Yıllar	Gelen					Yıl İçinde Karara Bağlanan	D	Bir Sonraki Yıla Devreden	Karara Bağlanan Dosyanın Gelen Dosyaya Oranı (%)	Ortalama Görülme Süresi (Gün)
	Geçen Yıldan Devren Gelen	Yıl İçinde Açılan	Bozularak Gelen	Toplam	D					
2011	4 350	3 094	209	**7 653**	**100**	3 348	**100**	4 305	**43,7**	**468**
2012	4 304	2 544	320	**7 168**	**94**	2 997	**90**	4 171	**41,8**	**521**
2013	4 171	2 976	443	**7 590**	**99**	3 544	**106**	4 046	**46,7**	**425**
2014	4 045	3 979	509	**8 533**	**111**	3 850	**115**	4 683	**45,1**	**377**
2015	4 683	3 723	376	**8 782**	**115**	3 678	**110**	5 104	**41,9**	**453**
2016	5 104	3 717	325	**9 146**	**120**	3 626	**108**	5 520	**39,6**	**499**
2017	5 520	5 505	240	**11 265**	**147**	5 904	**176**	5 361	**52,4**	**336**
2018	5 362	4 161	533	**10 056**	**131**	3 726	**111**	6 330	**37,1**	**500**

Not: Devirlerde oluşan tutarsızlıklar, UYAP sistemindeki veri güncellemelerinden ve kapatılan birimlerdeki tüm işlerin aktarılan ilgili birimlere yıl içinde yeni açılan olarak işlem yapılmasından kaynaklanmaktadır.

D: Değişim hesaplanırken 2011 yılı baz alınmıştır (2011=100).

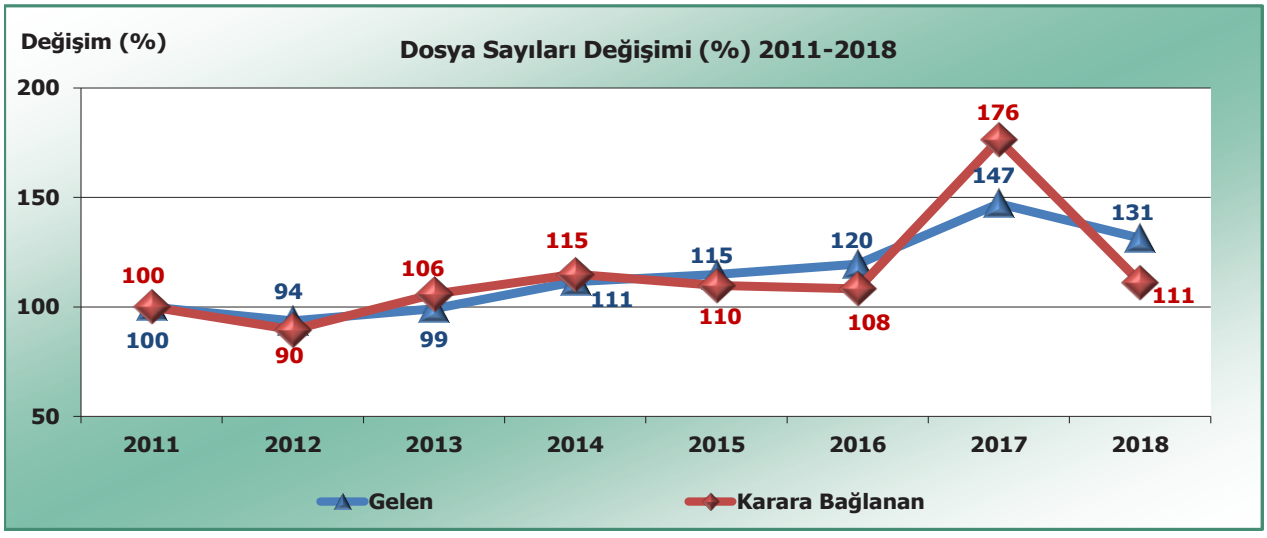

2011-2018 yılları fikrî ve sınaî haklar hukuk mahkemelerine gelen ve karara bağlanan dosyaların 2011 yılına göre değişim oranlarına bakıldığında, 2018 yılında gelen dosyaların 2011 yılına göre %31'lik artışla 10 056, karar dosyalarının ise %11'lik artışla 3 726 olduğu anlaşılmaktadır.

Tablo 3.2-23 Dava Türüne Göre Fikrî ve Sınaî Haklar Hukuk Mahkemesine Açılan ve Karara Bağlanan Dava Sayıları, TÜRKİYE (2018)

Dava Türü	Açılan Dava Sayısı	Karar Türü: Davanın Reddi: Zaman-aşımı ve Hak Düşürücü Süre	Davanın Reddi: Yetki-sizlik	Davanın Reddi: Görev-sizlik	Davanın Reddi: Sübut Bulmadı-ğından	Davanın Reddi: Feragat Sebebiyle	Davanın Reddi: Dava Şartı Yoklu-ğundan	Davanın Kabulü: Tam Kabul	Davanın Kabulü: Kısmen Kabul-Kısmen Ret	Sulh Olma	Diğer	Başka Adlî Birime Aktarılan	Karara Bağlanan Dava Sayısı
Marka	**3 770**	1	45	11	898	219	41	634	527	39	377	134	**2 926**
Endüstriyel Tasarım	**408**		14	2	61	25	4	55	78	3	45	11	**298**
Fikir ve Sanat Eseri	**406**	1	3	12	57	22	2	55	94		46	10	**302**
Tazminat	**279**		1	16	47	24	4	35	62	3	31	26	**249**
Patent	**195**		2	1	32	4	5	21	19	2	40	3	**129**
İtirazın İptali	**159**		1	13	8	8		67	30	1	13	2	**143**
Faydalı Model Belgesi	**125**		1		21	5	4	21	16	1	26	3	**98**
Alacak	**76**		1	14	10	5	2	15	8		6	4	**65**
Menfi Tespit	**11**			3		1		1	4		1		**10**
Diğer	**17**			2	2			2		1	1	2	**10**
Toplam	**5 446**	**2**	**68**	**74**	**1 136**	**313**	**62**	**906**	**838**	**50**	**586**	**195**	**4 230**

Not: UYAP Bilişim Sisteminde dava türleri üst başlıkları altında gruplandırılmıştır. Üst başlıklar birçok alt dava türlerini içermektedir.

Diğer: Davanın açılmamış sayılması, davanın birleştirilmesi, karar verilmesine yer olmadığı ve gönderme karar türünü kapsamaktadır.

Türkiye genelinde dava türüne göre 2018 yılında fikrî ve sınaî haklar hukuk mahkemelerine açılan ve karara bağlanan dava sayıları incelendiğinde, açılan davalarda ilk sırayı 3 770 dava sayısı (%69,2) ile marka, ikinci sırayı ise 408 dava sayısı (%7,5) ile endüstriyel tasarım davaları oluşturmaktadır. Karara bağlanan davalarda ise, ilk sırada 2 926 dava sayısı (%69,2) ile marka, ikinci sırada 302 dava sayısı (%7,1) ile fikir ve sanat eseri davaları yer almaktadır.

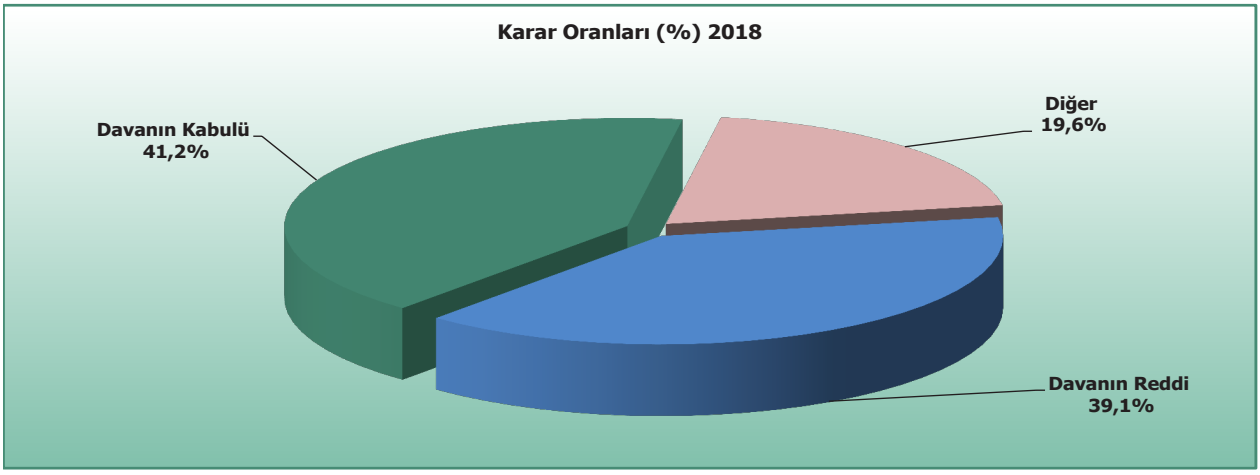

Diğer Kararlar: Davanın açılmamış sayılması, davanın birleştirilmesi, karar verilmesine yer olmadığı, sulh olma, gönderme ve başka adlî birime aktarılan karar türlerini kapsamaktadır.

Türkiye genelinde 2018 yılında fikrî ve sınaî haklar hukuk mahkemelerinde karara bağlanan davalarda verilen kararlar incelendiğinde, ilk sırayı %41,2 oranı ile davanın kabulü alırken, bunu %39,1 oranı ile davanın reddi kararları izlemektedir.

Tablo 3.2-24 Kadastro Mahkemesi Dosya Sayıları, TÜRKİYE (2011-2018)

Yıllar	Gelen					Yıl İçinde Karara Bağlanan	D	Bir Sonraki Yıla Devreden	Karara Bağlanan Dosyanın Gelen Dosyaya Oranı (%)	Ortalama Görülme Süresi (Gün)
	Geçen Yıldan Devren Gelen	Yıl İçinde Açılan	Bozularak Gelen	Toplam	D					
2011	71 074	15 538	3 347	**89 959**	**100**	35 649	**100**	54 310	**39,6**	**828**
2012	54 205	12 922	4 081	**71 208**	**79**	28 993	**81**	42 215	**40,7**	**755**
2013	42 211	22 819	3 260	**68 290**	**76**	33 043	**93**	35 247	**48,4**	**472**
2014	35 192	11 801	2 125	**49 118**	**55**	23 460	**66**	25 658	**47,8**	**586**
2015	25 554	8 521	1 961	**36 036**	**40**	18 196	**51**	17 840	**50,5**	**545**
2016	17 842	9 570	1 322	**28 734**	**32**	9 047	**25**	19 687	**31,5**	**678**
2017	19 684	4 395	1 211	**25 290**	**28**	7 859	**22**	17 431	**31,1**	**992**
2018	17 439	6 599	1 608	**25 646**	**29**	9 080	**25**	16 566	**35,4**	**708**

Not: Devirlerde oluşan tutarsızlıklar, UYAP sistemindeki veri güncellemelerinden ve kapatılan birimlerdeki tüm işlerin aktarılan ilgili birimlere yıl içinde yeni açılan olarak işlem yapılmasından kaynaklanmaktadır.

D: Değişim hesaplanırken 2011 yılı baz alınmıştır (2011=100).

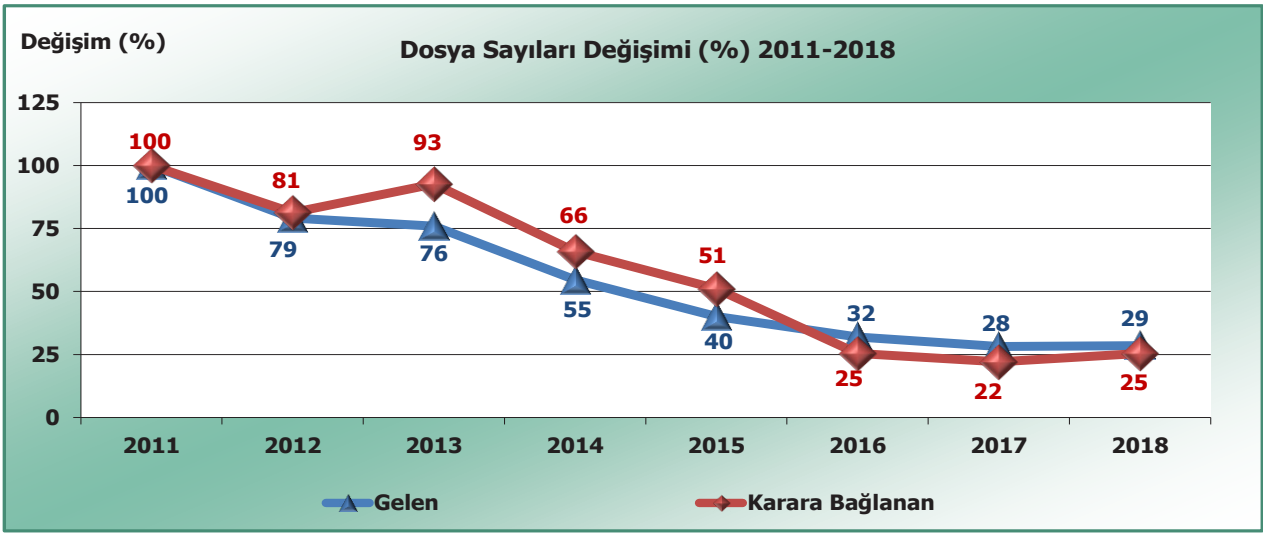

2011-2018 yılları itibarıyla kadastro mahkemelerine gelen ve karara bağlanan dosyaların 2011 yılına göre değişim oranlarına bakıldığında, 2018 yılında gelen dosyaların 2011 yılına göre %71'lik azalışla 25 646, karar dosyalarının ise %75'lik azalışla 9 080 olduğu anlaşılmaktadır.

Tablo 3.2-25 Dava Türüne Göre Kadastro Mahkemesine Açılan ve Karara Bağlanan Dava Sayıları, TÜRKİYE (2018)

		Karar Türü											
		Davanın Reddi						Davanın Kabulü					
Dava Türü	Açılan Dava Sayısı	Zaman-aşımı ve Hak Düşürücü Süre	Yetki-sizlik	Görev-sizlik	Sübut Bulmadı-ğından	Feragat Sebebiyle	Dava Şartı Yoklu-ğundan	Tam Kabul	Kısmen Kabul-Kısmen Ret	Sulh Olma	Diğer	Başka Adlî Birime Aktarılan	Karara Bağlanan Dava Sayısı
Tespite İtiraz	**6 841**	2	15	637	2 298	336	306	1 388	1 178	7	1 341	1	**7 509**
Veraset	**111**			2	4	1	1	113	2		1		**124**
Ormana El Atmanın Önlenmesi - Tapu İptali - Tescil	**45**			10	14	1	2	6	10		7		**50**
Tapu İptali ve Tescil	**42**			6	33	5	2	16	37		10		**109**
Yargılanmanın Yenilenmesi	**21**			1	16	2	5	3			2		**29**
Elatmanın Önlenmesi	**11**				19			5	19		6		**49**
Zilyetlik	**4**				1			2	1		4		**8**
Diğer	**1 134**		6	231	321	32	51	165	230	1	238		**1 275**
Toplam	**8 209**	**2**	**21**	**887**	**2 706**	**377**	**367**	**1 698**	**1 477**	**8**	**1 609**	**1**	**9 153**

Not: UYAP Bilişim Sisteminde dava türleri üst başlıkları altında gruplandırılmıştır. Üst başlıklar birçok alt dava türlerini içermektedir.

Diğer: Davanın açılmamış sayılması, davanın birleştirilmesi, karar verilmesine yer olmadığı ve gönderme karar türünü kapsamaktadır.

Türkiye genelinde dava türüne göre 2018 yılında kadastro mahkemelerine açılan ve karara bağlanan dava sayıları incelendiğinde, açılan davalarda ilk sırayı 6 841 dava sayısı (%83,3) ile tespite itiraz, ikinci sırayı ise 111 dava sayısı (%1,3) ile veraset davaları oluşturmaktadır. Karara bağlanan davalarda ise, ilk sırada 7 509 dava sayısı (%82,0) ile tespite itiraz, ikinci sırada 124 dava sayısı (%1,3) ile veraset davaları yer almaktadır.

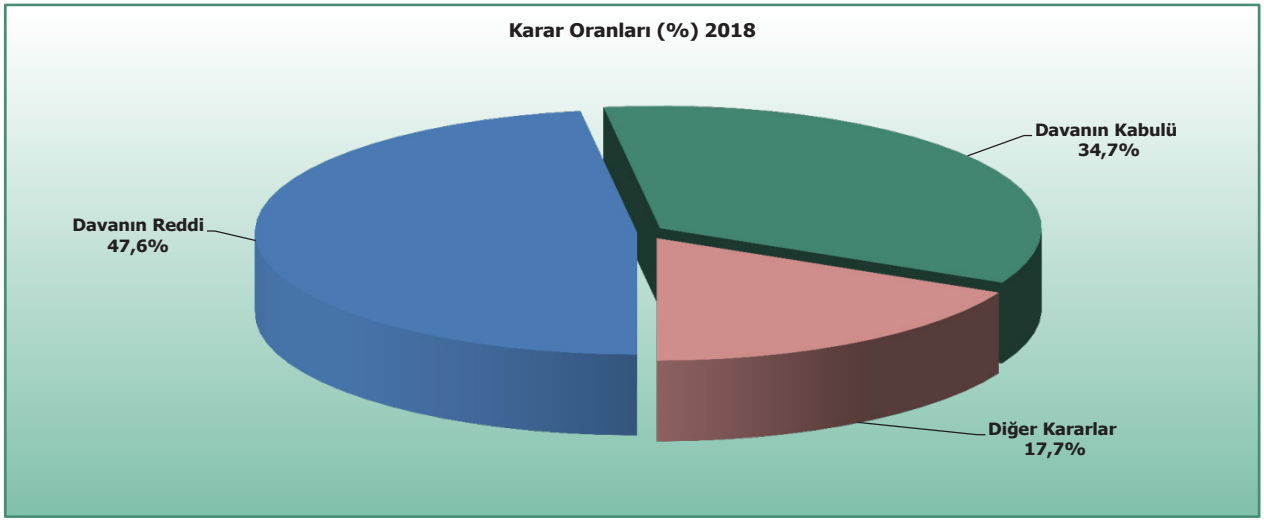

Diğer Kararlar: Davanın açılmamış sayılması, davanın birleştirilmesi, karar verilmesine yer olmadığı, sulh olma, gönderme ve başka adlî birime aktarılan karar türlerini kapsamaktadır.

Türkiye genelinde 2018 yılında kadastro mahkemelerinde karara bağlanan davalarda verilen kararlar incelendiğinde, ilk sırayı %47,6 oranı ile davanın reddi alırken, bunu %34,7 oranı ile davanın kabulü kararları izlemektedir.

ADLİ SİCİL VE İSTATİSTİK
GENEL MÜDÜRLÜĞÜ

BÖLÜM 3.3

HUKUK MAHKEMELERİ DEĞİŞİK İŞLER

Tablo 3.3-1 Dosya Sayıları, MAHKEME (2018)

Mahkeme Türü	Gelen				Yıl İçinde Karara Bağlanan	Bir Sonraki Yıla Devreden	Karara Bağlanan Dosyanın Gelen Dosyaya Oranı (%)	Ortalama Görülme Süresi (Gün)
	Geçen Yıldan Devren Gelen	Yıl İçinde Açılan	Bozularak Gelen	Toplam				
Asliye Ticaret	310	170 170	130	**170 610**	169 646	964	**99,4**	**1**
Asliye Hukuk	2 111	118 488	78	**120 677**	117 903	2 774	**97,7**	**7**
İş	40	1 345	3	**1 388**	1 336	52	**96,3**	**12**
İcra Hukuk	220	13 337	6	**13 563**	13 371	192	**98,6**	**6**
Sulh Hukuk	558	24 993	18	**25 569**	24 931	638	**97,5**	**9**
Kadastro	15	789		**804**	779	25	**96,9**	**9**
Tüketici	95	2 369	3	**2 467**	2 377	90	**96,4**	**14**
Aile	409	200 392	6	**200 807**	200 306	501	**99,8**	**1**
Fikrî ve Sınaî Haklar Hukuk	8	1 982		**1 990**	1 980	10	**99,5**	**2**
TÜRKİYE	**3 766**	**533 865**	**244**	**537 875**	**532 629**	**5 246**	**99,0**	**3**

Hukuk mahkemeleri 2018 yılı değişik işler iş yükü incelendiğinde; Türkiye'de hukuk mahkemeleri değişik işlerde toplam gelen dosya sayısı 537 875 olup, bu dosyaların 532 629'u (%99,0) yıl içinde karara bağlanmıştır. Aile mahkemelerine gelen dosyanın %99,8'i, asliye hukuk mahkemelerine ise gelen dosyanın %97,7'si karara bağlanmıştır. Ayrıca dosyaların ortalama görülme süresinin 14 gün ile en fazla tüketici mahkemelerinde olduğu görülmektedir.

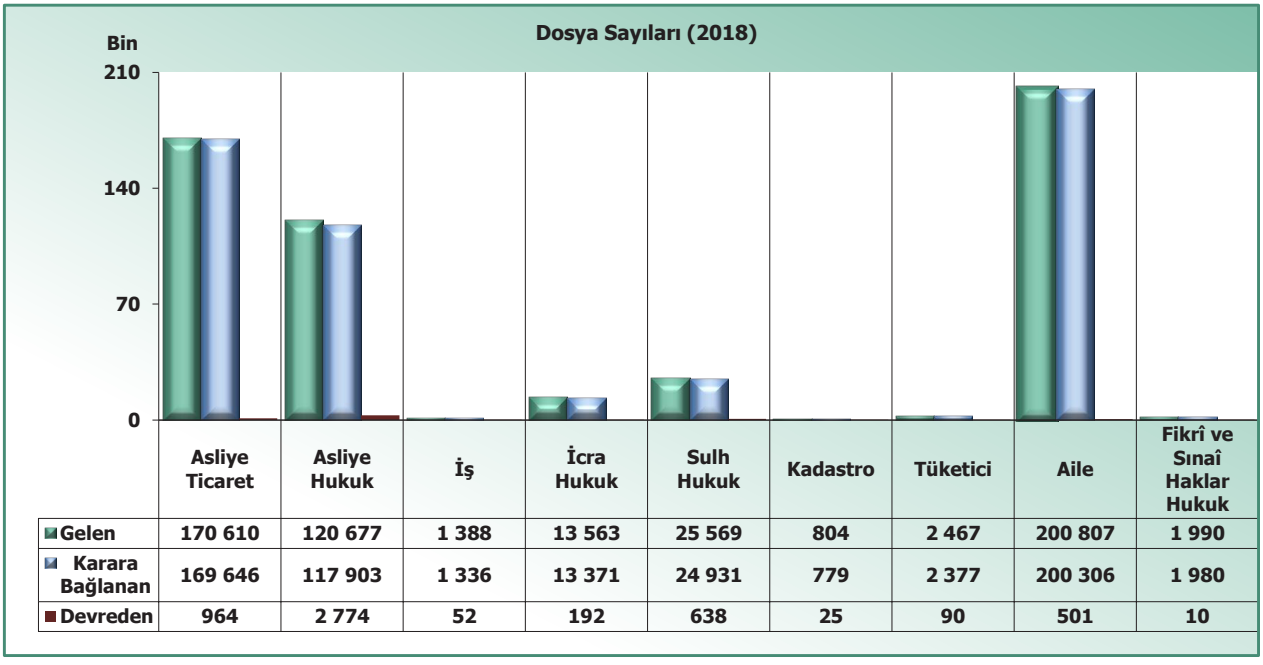

2018 yılı hukuk mahkemeleri değişik işlere ilişkin iş yüküne mahkeme türüne göre bakıldığında, aile mahkemelerine gelen dosya sayısının, diğer mahkemelerden daha fazla olduğu görülmektedir. Yine 2018 yılında, gelen dosyalarda olduğu gibi karara bağlanan dosyalarda da aile mahkemelerinin ilk sırada olduğu görülmektedir. Bir sonraki yıla devreden dosya sayısı bakımından ise ilk sırada asliye hukuk mahkemeleri yer almaktadır.

Tablo 3.3-2 Açılan ve Karara Bağlanan Davaların Türlerine Göre Sayıları, TÜRKİYE (2018)

Dava Türü	Açılan Dava Sayısı	Karar Türü										Karara Bağlanan Dava Sayısı
		Davanın Reddi						Davanın Kabulü				
		Zaman-aşımı ve Hak Düşürücü Süre	Yetki-sizlik	Görev-sizlik	Sübut Bulmadı-ğından	Feragat Sebebiyle	Dava Şartı Yoklu-ğundan	Tam Kabul	Kısmen Kabul-Kısmen Ret	Diğer	Başka Adlî Birime Aktarılan	
6284 Sayılı Kanun Gereğince Kolluk Amiri Kararının Onaylanması	**121 367**		4	25	5 747	91	430	91 663	21 623	1 706	1	**121 290**
İhtiyati Haciz	**116 187**		127	653	6 084	1 176	1 110	101 556	4 603	637	2	**115 948**
6284 Sayılı Koruma Kararı	**101 738**		57	68	9 915	95	754	74 111	9 876	6 858	2	**101 736**
Hakem Kararının Tebliğe Çıkarılması	**83 217**		1	6	512		8	58 670	64	23 513		**82 774**
6284 Sayılı Kanun Gereğince İtirazın Değerlendirilmesi	**24 376**	13	4	30	18 748	46	450	2 550	1 643	858		**24 342**
Delil Tespiti	**18 890**		77	266	2 721	271	530	13 951	923	176	1	**18 916**
Tespit	**15 217**		46	209	2 074	208	368	11 502	535	232	2	**15 176**
Acele Kamulaştırma Nedeniyle El Koyma	**11 732**		23	1	127	17	29	10 883	9	62	21	**11 172**
Tehiri İcra Teminat Şeklinin Belirlenmesi (İ.İ.K.36)	**9 048**		1	3	748	1	17	8 190	11	77	1	**9 049**
Denetim Makamının Onayı	**6 099**		8	22	1 605	7	102	3 942	80	319	2	**6 087**
İhtiyati Tedbir	**4 793**		22	95	1 600	70	214	2 476	157	152	1	**4 787**
Adlî Yardım Talebi Reddine İtiraz	**2 712**		2	11	1 497	1	53	1 014	21	72	1	**2 672**
Noter Yemini	**2 013**			3	9	1	1	1 989	5	7		**2 015**
Noter Defter Tasdik	**1 702**			3	16		2	1 660	11	5		**1 697**
Tevdii Mahali Tayini	**1 256**		17	35	322	30	53	755	19	22		**1 253**
Yemin Tayini	**1 255**		1		5	8	1	1 219	5	6		**1 245**
Reddi Hâkim/Hâkimin Çekinmesi İncelemesi	**1 232**		1	5	778		35	270	11	129	1	**1 230**
Terk İhtarı (Eve Dön Çağrısı)	**1 074**				87	13	22	897	38	15	1	**1 073**
Zorlama Hapsi Kararına İtirazın Değerlendirilmesi	**691**			3	494	1	14	127	15	25		**679**
Arabuluculukta Yetki İtirazının Değerlendirilmesi	**481**		42	7	154		15	236	2	24		**480**
5395 Sayılı Kanun Gereğince İtirazın Değerlendirilmesi	**389**		1	2	251	2	6	97	15	16		**390**
Diğer	**8 850**		85	88	1 982	47	170	6 003	93	426	3	**8 897**
Toplam	**534 319**	**13**	**519**	**1 535**	**55 476**	**2 085**	**4 384**	**393 761**	**39 759**	**35 337**	**39**	**532 908**

Diğer: **Davanın açılmamış sayılması, davanın birleştirilmesi, karar verilmesine yer olmadığı, sulh olma ve gönderme karar türünü kapsamaktadır.**

2018 yılında hukuk mahkemeleri değişik işler ile ilgili açılan ve karara bağlanan davaların türlerine bakıldığında, ilk sırada %22,8 ile 6284 sayılı Kanun gereğince kolluk amiri kararının onaylanması yer alırken bunu %21,8 ile ihtiyati haciz kararı izlemektedir.

Tablo 3.3-3 6284 Sayılı Kanunlara Göre Koruma Kararı Dava Türü İle İlgili Açılan ve Karara Bağlanan Dava Sayıları, TÜRKİYE (2011-2018)

Yıllar	Açılan Dava Sayısı	Karar Türü										
		Davanın Reddi						Davanın Kabulü				
		Zaman-aşımı ve Hak Düşürücü Süre	Yetki-sizlik	Görev-sizlik	Sübut Bulmadı-ğından	Feragat Sebebiyle	Dava Şartı Yoklu-ğundan	Tam Kabul	Kısmen Kabul-Kısmen Ret	Diğer	Başka Adlî Birime Aktarılan	Karara Bağlanan Dava Sayısı
2011	**57 692**	9	45	319	3 086	186		49 972	1 987	2 072	2	**57 678**
2012	**139 031**	64	118	380	14 554	330	855	108 311	7 119	6 879	17	**138 627**
2013	**176 478**	58	93	270	20 930	323	1 094	132 027	12 940	8 803	19	**176 557**
2014	**187 621**	53	83	267	22 910	290	1 074	138 084	16 616	8 265	24	**187 666**
2015	**190 042**	49	68	210	23 164	202	881	138 859	18 740	7 955	4	**190 132**
2016	**196 105**	56	58	228	22 880	155	1 179	143 078	20 412	7 992	9	**196 047**
2017	**207 239**	9	39	128	26 806	218	1 312	146 392	24 031	8 291	7	**207 233**
2018	**247 481**	13	65	123	34 410	232	1 634	168 324	33 142	9 422	3	**247 368**

Diğer: **Davanın açılmamış sayılması, davanın birleştirilmesi, karar verilmesine yer olmadığı, sulh olma ve gönderme karar türünü kapsamaktadır.**

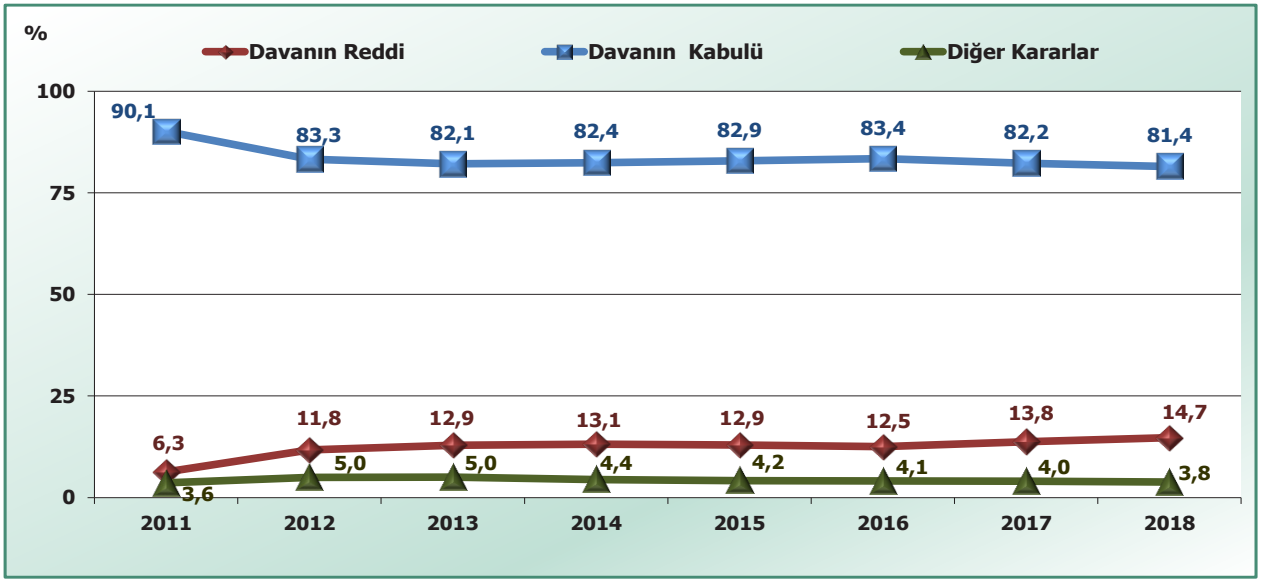

2011-2018 yılları itibarıyla karara bağlanan davalarda verilen kararların oransal dağılımına bakıldığında; davanın kabulü %81,4-%90,1, davanın reddi %6,3-%14,7, diğer kararlar %3,6-%5,0 değerleri arasında olmuştur. 2018 yılında, bir önceki yıla göre davanın reddinde artış, davanın kabulünde ve diğer kararlarda azalma olmuştur.

Tablo 3.3-4 6284 Sayılı Kanunlara Göre Koruma Kararı Dava Türü İle İlgili Açılan ve Karara Bağlanan Dava Sayıları, MAHKEME (2018)

			Karar Türü										
			Davanın Reddi						Davanın Kabulü				
Türü	Dava Türü	Açılan Dava Sayısı	Zaman-aşımı ve Hak Düşürücü Süre	Yetki-sizlik	Görev-sizlik	Sübut Bulmadı-ğından	Feragat Sebebiyle	Dava Şartı Yoklu-ğundan	Tam Kabul	Kısmen Kabul-Kısmen Ret	Diğer	Başka Adlî Birime Aktarılan	Karara Bağlanan Dava Sayısı
Aile	6284 Sayılı Kanun Gereğince İtirazın Değerlendirilmesi	**18 639**	5	3	21	14 393	24	307	1 852	1 308	717		**18 630**
	6284 Sayılı Kanun Gereğince Kolluk Amiri Kararının Onaylanması	**87 984**		2	21	4 474	51	310	63 394	18 146	1 514	1	**87 913**
	6284 Sayılı Koruma Kararı	**89 180**		16	52	8 650	65	646	63 961	9 253	6 534	2	**89 179**
Asliye Hukuk	6284 Sayılı Kanun Gereğince İtirazın Değerlendirilmesi	**5 737**	8	1	9	4 355	22	143	698	335	141		**5 712**
	6284 Sayılı Kanun Gereğince Kolluk Amiri Kararının Onaylanması	**33 383**		2	4	1 273	40	120	28 269	3 477	192		**33 377**
	6284 Sayılı Koruma Kararı	**12 558**		41	16	1 265	30	108	10 150	623	324		**12 557**
Toplam		**247 481**	**13**	**65**	**123**	**34 410**	**232**	**1 634**	**168 324**	**33 142**	**9 422**	**3**	**247 368**

Diğer: Davanın açılmamış sayılması, davanın birleştirilmesi, karar verilmesine yer olmadığı, sulh olma ve gönderme karar türünü kapsamaktadır.

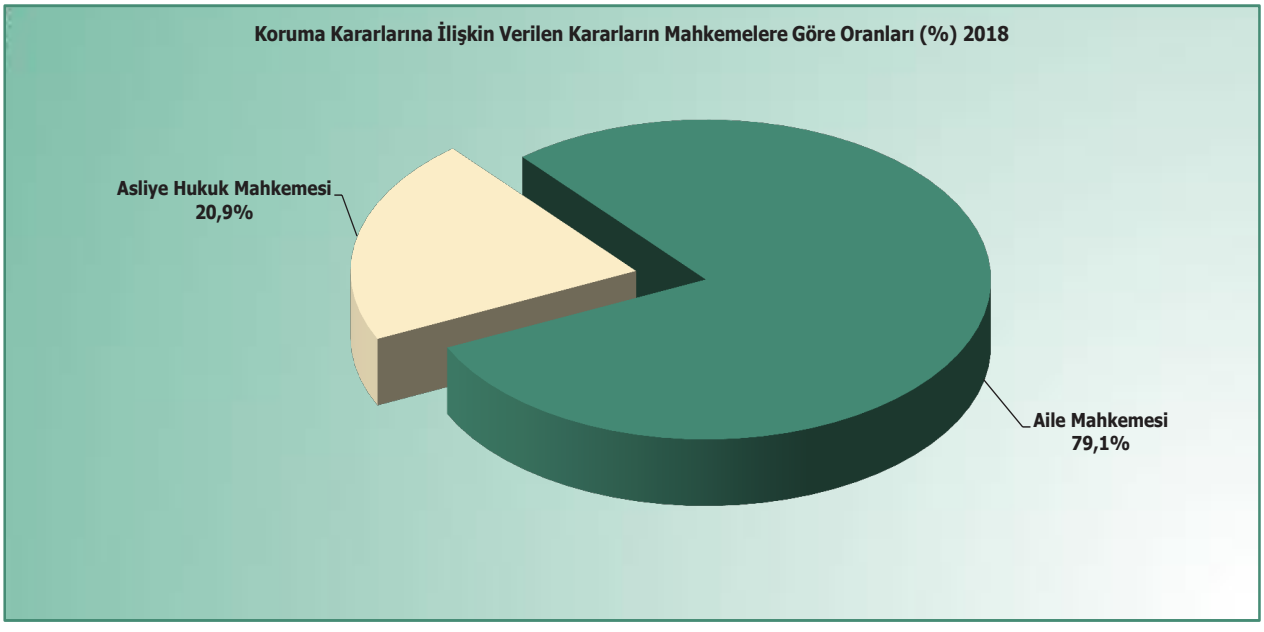

ADLİ SİCİL VE İSTATİSTİK
GENEL MÜDÜRLÜĞÜ

BÖLÜM 3.4

HUKUK UYUŞMAZLIKLARINDA ARABULUCULUK

Tablo 3.4-1 Sonucuna Göre Arabuluculuk Uygulamasına Ait Uyuşmazlık Sayıları, İLLER (2014-2017)

İller	2014			2015			İller	2014			2015		
	Anlaşma Sağlanan	Anlaşma Sağlanamayan	Toplam Hukuki Uyuşmazlık Sayısı	Anlaşma Sağlanan	Anlaşma Sağlanamayan	Toplam Hukuki Uyuşmazlık Sayısı		Anlaşma Sağlanan	Anlaşma Sağlanamayan	Toplam Hukuki Uyuşmazlık Sayısı	Anlaşma Sağlanan	Anlaşma Sağlanamayan	Toplam Hukuki Uyuşmazlık Sayısı
Adana				3	1	**4**	**K.Maraş**						
Adıyaman							**Karabük**						
Afyonkarahisar							**Karaman**						
Aksaray							**Kastamonu**						
Amasya	1		**1**				**Kayseri**	5		**5**	16	2	**18**
Ankara	4		**4**	118	4	**122**	**Kırıkkale**						
Antalya				5		**5**	**Kırklareli**						
Artvin							**Kocaeli**				6		**6**
Aydın		1	**1**				**Konya**	2	1	**3**	9		**9**
Balıkesir				3		**3**	**Kütahya**						
Bartın							**Malatya**	1		**1**	2		**2**
Batman							**Manisa**	1		**1**			
Bilecik							**Mersin**	1		**1**	33	8	**41**
Bolu							**Muğla**	1	1	**2**	24		**24**
Burdur							**Nevşehir**				1		**1**
Bursa	67		**67**	133	2	**135**	**Ordu**						
Çanakkale							**Osmaniye**						
Çorum							**Rize**						
Denizli	2	1	**3**	20		**20**	**Sakarya**						
Diyarbakır							**Samsun**	5		**5**	4		**4**
Düzce							**Sinop**						
Edirne							**Sivas**						
Elazığ							**Şanlıurfa**				1		**1**
Erzincan							**Tekirdağ**						
Erzurum				11		**11**	**Tokat**						
Eskişehir	1		**1**				**Trabzon**						
Gaziantep	1		**1**				**Uşak**						
Giresun				1		**1**	**Yalova**				1		**1**
Hatay							**Yozgat**						
Isparta	2		**2**	1		**1**	**Zonguldak**	1		**1**	2		**2**
İstanbul	23	1	**24**	615	11	**626**							
İzmir	77		**77**	120	3	**123**	**Toplam**	**195**	**5**	**200**	**1 129**	**31**	**1 160**

Tablo 3.4-1 Sonucuna Göre Arabuluculuk Uygulamasına Ait Uyuşmazlık Sayıları, İLLER (2014-2017)

İller	2016			2017			İller	2016			2017		
	Anlaşma Sağlanan	Anlaşma Sağlanamayan	Toplam Hukuki Uyuşmazlık Sayısı	Anlaşma Sağlanan	Anlaşma Sağlanamayan	Toplam Hukuki Uyuşmazlık Sayısı		Anlaşma Sağlanan	Anlaşma Sağlanamayan	Toplam Hukuki Uyuşmazlık Sayısı	Anlaşma Sağlanan	Anlaşma Sağlanamayan	Toplam Hukuki Uyuşmazlık Sayısı
Adana	70		**70**	111	40	**151**	**K.Maraş**	2	1	**3**	43	7	**50**
Adıyaman				3	14	**17**	**Karabük**				1	1	**2**
Afyonkarahisar	2		**2**	34	11	**45**	**Karaman**				2		**2**
Aksaray	1		**1**	1		**1**	**Kastamonu**				1		**1**
Amasya				60	3	**63**	**Kayseri**	163	9	**172**	91	42	**133**
Ankara	311	48	**359**	3 756	569	**4 325**	**Kırıkkale**				1	4	**5**
Antalya	54	3	**57**	159	94	**253**	**Kırklareli**				10	11	**21**
Artvin				1		**1**	**Kocaeli**	19		**19**	253	63	**316**
Aydın	3	1	**4**	20	51	**71**	**Konya**	32		**32**	131	65	**196**
Balıkesir	13	2	**15**	16	11	**27**	**Kütahya**	2		**2**	21		**21**
Bartın				1		**1**	**Malatya**	23		**23**	30	16	**46**
Batman	1		**1**	1		**1**	**Manisa**	9		**9**	85	19	**104**
Bilecik				3		**3**	**Mersin**	64	19	**83**	90	62	**152**
Bolu				5	1	**6**	**Muğla**	37	8	**45**	42	65	**107**
Burdur				2		**2**	**Nevşehir**	3		**3**			
Bursa	601	7	**608**	2 704	124	**2 828**	**Ordu**				6	17	**23**
Çanakkale	1		**1**	17	1	**18**	**Osmaniye**				1	5	**6**
Çorum				58	10	**68**	**Rize**				1	4	**5**
Denizli	7		**7**	63	57	**120**	**Sakarya**	14		**14**	39	10	**49**
Diyarbakır				3	3	**6**	**Samsun**	8	1	**9**	42	38	**80**
Düzce				1		**1**	**Sinop**					2	**2**
Edirne				8	9	**17**	**Sivas**				6	17	**23**
Elazığ				3	1	**4**	**Şanlıurfa**	40		**40**	141	26	**167**
Erzincan				3	2	**5**	**Tekirdağ**				41	9	**50**
Erzurum	21		**21**	52	9	**61**	**Tokat**				27	1	**28**
Eskişehir	9	12	**21**	71	130	**201**	**Trabzon**	3		**3**	24	4	**28**
Gaziantep				29	44	**73**	**Uşak**				15	17	**32**
Giresun				5	13	**18**	**Yalova**	2		**2**	15	42	**57**
Hatay	2		**2**	7	16	**23**	**Yozgat**					1	**1**
Isparta	13	3	**16**	13	12	**25**	**Zonguldak**	3		**3**	58	6	**64**
İstanbul	1 953	97	**2 050**	7 218	834	**8 052**							
İzmir	389	11	**400**	2 618	299	**2 917**	**Toplam**	**3 875**	**222**	**4 097**	**18 263**	**2 912**	**21 175**

Tablo 3.4-2 Konusuna ve Sonucuna Göre İhtiyari Arabuluculuk Uygulamaları, TÜRKİYE (2018)

Uyuşmazlık Konusu	Anlaşma Sağlanan	Anlaşma Sağlanamayan	Toplam Hukuki Uyuşmazlık Sayısı
İşçi - İşveren Uyuşmazlıkları	56 452	2 772	**59 224**
Sözleşmeden Kaynaklanan	875	236	**1 111**
Maddi - Manevi Tazminat	178	99	**277**
Uyarlama İstemli (Nisbi)	178	1	**179**
Trafik Sigortası Kaynaklı (Nisbi)	111	3	**114**
Ticari Satımdan Kaynaklanan	52	50	**102**
Malın Ayıplı Olmasından Kaynaklanan (Harca Tabi Değil)	25	45	**70**
Nafaka	33	15	**48**
Kira Alacağı	25	21	**46**
Haksız Fiilden Kaynaklanan (Nisbi)	36	9	**45**
Paylı Mülkiyette (Maktu)	23	21	**44**
Trafik Kazası (Maddi Hasarlı) Nedenli (Nisbi)	22	22	**44**
Vekaletsiz İş Görmeden Kaynaklanan (Nisbi)	9	30	**39**
Hizmetin Ayıplı Olmasından Kaynaklanan (Harca Tabi Değil)	26	7	**33**
Diğer	568	1	**569**
Toplam	**58 613**	**3 332**	**61 945**

Not: Uyuşmazlık konuları Arabuluculuk Dairesi Başkanlığınca 2018 yılı itibarıyla güncellendiğinden tablo yeniden güncellenerek oluşturulmuştur. 12/10/2017 tarihinde kabul edilerek 25/10/2017 tarihinde Resmi Gazetede yayımlanarak yürürlüğe giren 7036 sayılı Kanun ile 01/01/2018 tarihinden geçerli olmak üzere arabuluculuk belirli davalarda dava şartı olarak kabul edildiğinden arabuluculuk ihtiyari ve dava şartı olarak sınıflandırılmıştır.

Tabloda; arabuluculuğa gelen uyuşmazlık konularına yer verilmiş olup, 2018 yılı için 59 224 (%95,6) ile işçi - işveren uyuşmazlıklarının birinci sırada yer aldığı, bunu 1 111 (%1,8) ile sözleşmeden kaynaklanan uyuşmazlıkların takip ettiği görülmektedir.

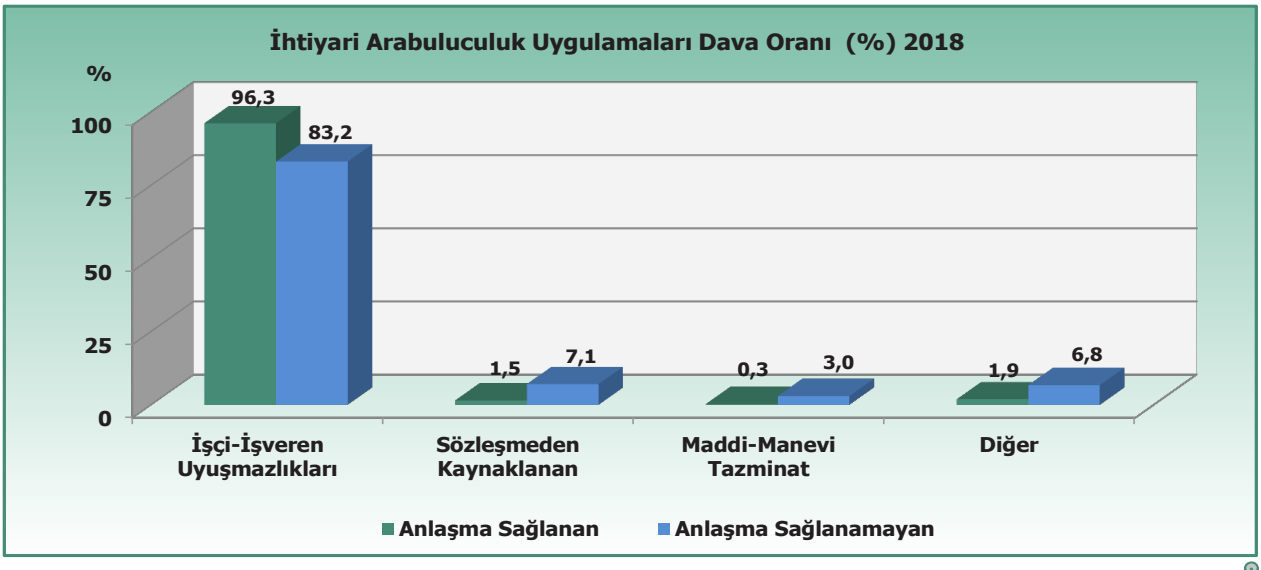

2018 yılında anlaşma sağlanan uyuşmazlıkların içerisinde en fazla %96,3 oranı ile işçi-işveren uyuşmazlıklarının, en az ise %0,3 oranı ile maddi - manevi tazminat olduğu görülmektedir.

Tablo 3.4-3 Sonucuna Göre İhtiyari Arabuluculuk Uygulamasına Ait Uyuşmazlık Sayıları, İLLER (2018)

İller	Anlaşma Sağlanan	Anlaşma Sağlana-mayan	Toplam Hukuki Uyuşmazlık Sayısı	İller	Anlaşma Sağlanan	Anlaşma Sağlana-mayan	Toplam Hukuki Uyuşmazlık Sayısı
Adana	1 277	126	**1 403**	**K.Maraş**	550	44	**594**
Adıyaman	5	16	**21**	**Karabük**	55	5	**60**
Afyonkarahisar	151	30	**181**	**Karaman**	498	8	**506**
Ağrı	4	3	**7**	**Kars**	11		**11**
Aksaray	11		**11**	**Kastamonu**	346	25	**371**
Amasya	357	13	**370**	**Kayseri**	648	122	**770**
Ankara	15 051	190	**15 241**	**Kırıkkale**	11	10	**21**
Antalya	1 589	86	**1 675**	**Kırklareli**	136	24	**160**
Ardahan		15	**15**	**Kırşehir**	2	3	**5**
Artvin	1	3	**4**	**Kilis**		5	**5**
Aydın	41	72	**113**	**Kocaeli**	572	130	**702**
Balıkesir	366	8	**374**	**Konya**	943	137	**1 080**
Bartın	122		**122**	**Kütahya**	213	13	**226**
Batman	107	9	**116**	**Malatya**	84	83	**167**
Bilecik	4	4	**8**	**Manisa**	810	32	**842**
Bingöl	5	4	**9**	**Mardin**	958	5	**963**
Bitlis	1	3	**4**	**Mersin**	760	83	**843**
Bolu	68	19	**87**	**Muğla**	124	70	**194**
Burdur	185	4	**189**	**Muş**	5		**5**
Bursa	1 997	84	**2 081**	**Nevşehir**	17	7	**24**
Çanakkale	57	9	**66**	**Niğde**	6	3	**9**
Çankırı	5	1	**6**	**Ordu**	38	35	**73**
Çorum	810	12	**822**	**Osmaniye**	33		**33**
Denizli	259	55	**314**	**Rize**	239	19	**258**
Diyarbakır	194	35	**229**	**Sakarya**	503	12	**515**
Düzce	359	8	**367**	**Samsun**	220	87	**307**
Edirne	77	30	**107**	**Siirt**	9		**9**
Elazığ	93	6	**99**	**Sinop**	24	12	**36**
Erzincan	6	3	**9**	**Sivas**	87	29	**116**
Erzurum	168	46	**214**	**Şanlıurfa**	968	48	**1 016**
Eskişehir	266	6	**272**	**Tekirdağ**	220	19	**239**
Gaziantep	1 161	95	**1 256**	**Tokat**	216	20	**236**
Giresun	33	32	**65**	**Trabzon**	285	5	**290**
Gümüşhane		2	**2**	**Tunceli**	1	2	**3**
Hakkari		1	**1**	**Uşak**	118	20	**138**
Hatay	466	47	**513**	**Van**	23	10	**33**
Iğdır	1		**1**	**Yalova**	33	25	**58**
Isparta	30	15	**45**	**Yozgat**	3	2	**5**
İstanbul	21 336	962	**22 298**	**Zonguldak**	82	7	**89**
İzmir	2 099	117	**2 216**	**Toplam**	**58 613**	**3 332**	**61 945**

Not: **Uyuşmazlık konuları Arabuluculuk Dairesi Başkanlığınca 2018 yılı itibarıyla güncellendiğinden tablo yeniden güncellenerek oluşturulmuştur. 12/10/2017 tarihinde kabul edilerek 25/10/2017 tarihinde resmi gazetede yayımlanarak yürürlüğe giren 7036 Sayılı Kanun ile 01/01/2018 tarihinden geçerli olmak üzere arabuluculuk belirli davalarda dava şartı olarak kabul edildiğinden arabuluculuk ihtiyari ve dava şartı olarak sınıflandırılmıştır.**

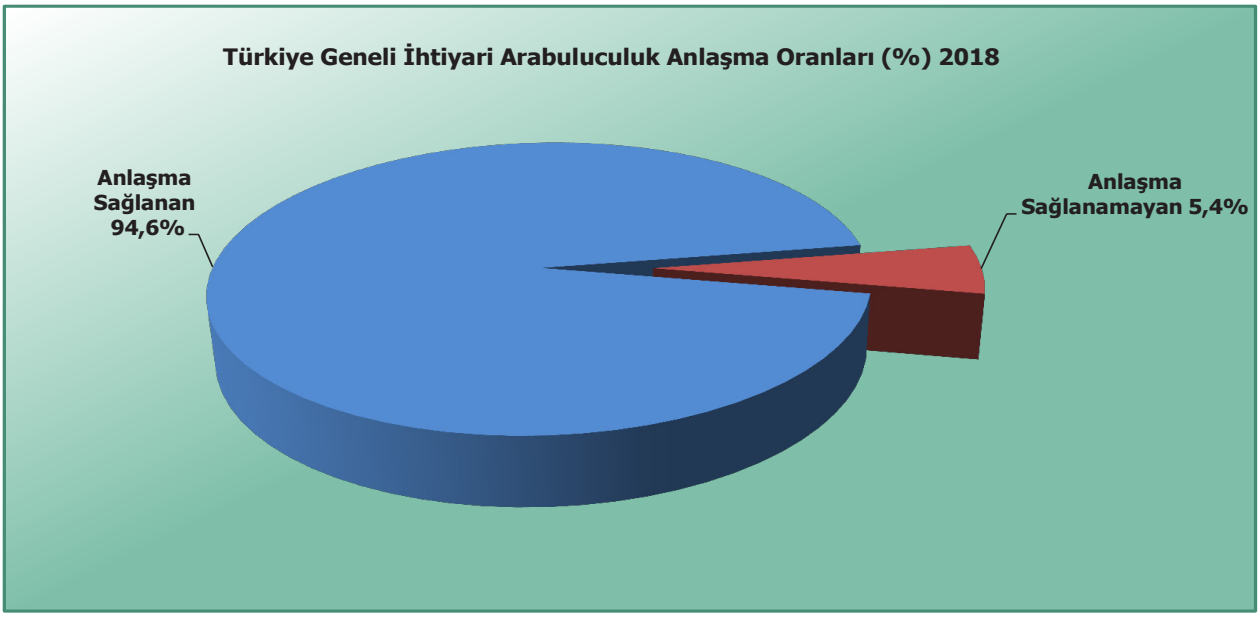

Grafikte; Türkiye geneli 2018 yılında ihtiyari arabuluculuk ugulamasına ilişkin gelen toplam hukuki uyuşmazlıklarda %94,6'sında anlaşma sağlandığı, %5,4'ünde ise anlaşma sağlanamadığı görülmektedir.

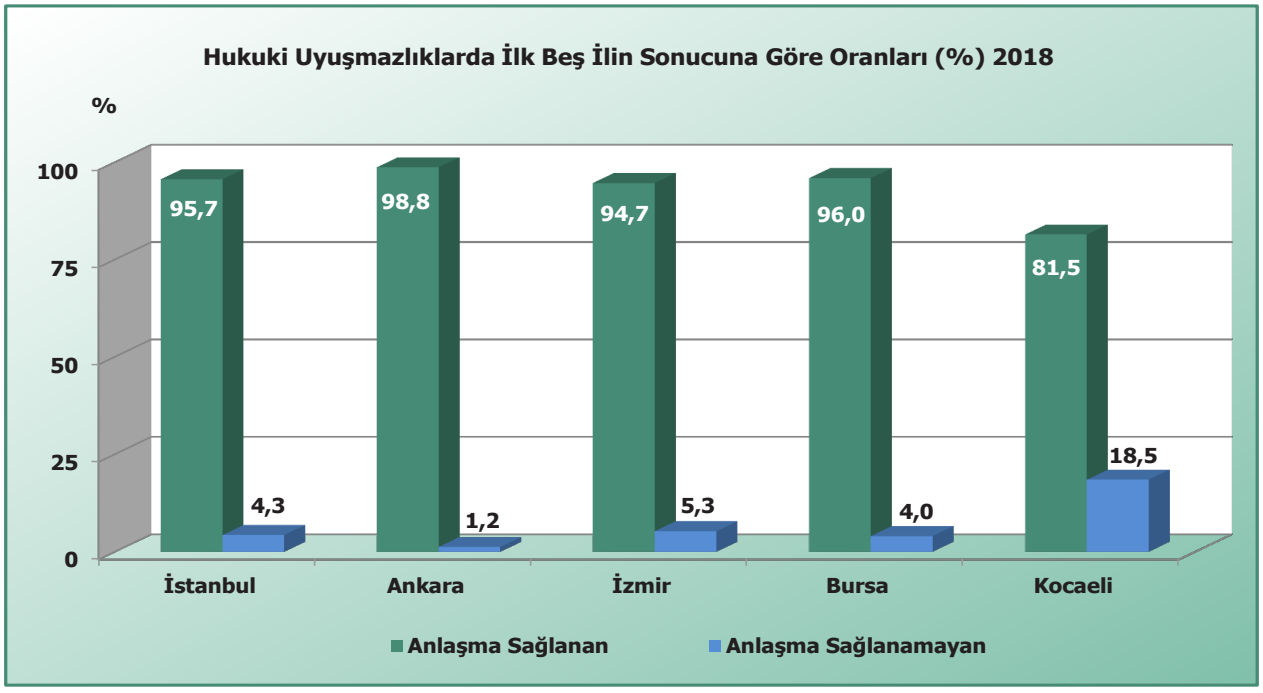

Grafikte; 2018 yılında ihtiyari arabuluculuk uygulamasına ilişkin gelen toplam hukuki uyuşmazlıklarda ilk beş ilin İstanbul, Ankara, İzmir, Bursa ve Kocaeli olduğu görülmektedir. İstanbul ilindeki uyuşmazlıkların %95,7'sinde anlaşma sağlandığı, %4,3'ünde ise anlaşma sağlanamadığı görülmektedir.

Tablo 3.4-4 Sonucuna Göre Dava Şartı Arabuluculuk Uygulamasına Ait Uyuşmazlık Sayıları, İLLER (2018)

İller	Anlaşma Sağlanan	Anlaşma Sağlana-mayan	Toplam Hukuki Uyuşmazlık Sayısı	İller	Anlaşma Sağlanan	Anlaşma Sağlana-mayan	Toplam Hukuki Uyuşmazlık Sayısı
Adana	8 290	3 323	**11 613**	**K.Maraş**	4 258	437	**4 695**
Adıyaman	1 043	160	**1 203**	**Karabük**	556	232	**788**
Afyonkarahisar	797	380	**1 177**	**Karaman**	905	372	**1 277**
Ağrı	566	287	**853**	**Kars**	576	413	**989**
Aksaray	942	280	**1 222**	**Kastamonu**	536	248	**784**
Amasya	450	242	**692**	**Kayseri**	5 358	1 601	**6 959**
Ankara	29 039	12 267	**41 306**	**Kırıkkale**	833	398	**1 231**
Antalya	7 023	2 548	**9 571**	**Kırklareli**	770	300	**1 070**
Ardahan	148	50	**198**	**Kırşehir**	657	113	**770**
Artvin	60	110	**170**	**Kilis**	248	145	**393**
Aydın	2 258	633	**2 891**	**Kocaeli**	10 034	3 115	**13 149**
Balıkesir	2 331	939	**3 270**	**Konya**	5 557	2 188	**7 745**
Bartın	652	309	**961**	**Kütahya**	1 503	1 197	**2 700**
Batman	852	250	**1 102**	**Malatya**	820	626	**1 446**
Bayburt	266	84	**350**	**Manisa**	3 143	1 120	**4 263**
Bilecik	343	301	**644**	**Mardin**	266	496	**762**
Bingöl	342	239	**581**	**Mersin**	5 066	2 484	**7 550**
Bitlis	290	180	**470**	**Muğla**	2 290	801	**3 091**
Bolu	611	333	**944**	**Muş**	290	96	**386**
Burdur	552	283	**835**	**Nevşehir**	630	190	**820**
Bursa	9 220	6 048	**15 268**	**Niğde**	623	225	**848**
Çanakkale	689	259	**948**	**Ordu**	1 943	366	**2 309**
Çankırı	299	233	**532**	**Osmaniye**	1 058	361	**1 419**
Çorum	1 593	720	**2 313**	**Rize**	746	217	**963**
Denizli	2 066	320	**2 386**	**Sakarya**	2 388	1 020	**3 408**
Diyarbakır	441	1 949	**2 390**	**Samsun**	3 130	1 141	**4 271**
Düzce	1 567	840	**2 407**	**Siirt**	447	297	**744**
Edirne	599	410	**1 009**	**Sinop**	303	127	**430**
Elazığ	1 073	620	**1 693**	**Sivas**	1 148	282	**1 430**
Erzincan	389	80	**469**	**Şanlıurfa**	2 118	702	**2 820**
Erzurum	2 219	860	**3 079**	**Şırnak**	61	115	**176**
Eskişehir	2 288	634	**2 922**	**Tekirdağ**	3 192	1 384	**4 576**
Gaziantep	3 898	819	**4 717**	**Tokat**	956	373	**1 329**
Giresun	767	270	**1 037**	**Trabzon**	1 836	882	**2 718**
Gümüşhane	206	104	**310**	**Tunceli**	119	51	**170**
Hakkari	156	101	**257**	**Uşak**	917	486	**1 403**
Hatay	2 445	1 045	**3 490**	**Van**	2 070	1 278	**3 348**
Iğdır	204	139	**343**	**Yalova**	691	363	**1 054**
Isparta	871	306	**1 177**	**Yozgat**	377	233	**610**
İstanbul	64 993	29 443	**94 436**	**Zonguldak**	1 866	1 131	**2 997**
İzmir	14 570	9 047	**23 617**	**Toplam**	**237 693**	**105 051**	**342 744**

Not: **Uyuşmazlık konuları Arabuluculuk Dairesi Başkanlığınca 2018 yılı itibarıyla güncellendiğinden tablo yeniden güncellenerek oluşturulmuştur. 12/10/2017 tarihinde kabul edilerek 25/10/2017 tarihinde resmi gazetede yayımlanarak yürürlüğe giren 7036 Sayılı Kanun ile 01/01/2018 tarihinden geçerli olmak üzere arabuluculuk belirli davalarda dava şartı olarak kabul edildiğinden arabuluculuk ihtiyari ve dava şartı olarak sınıflandırılmıştır.**

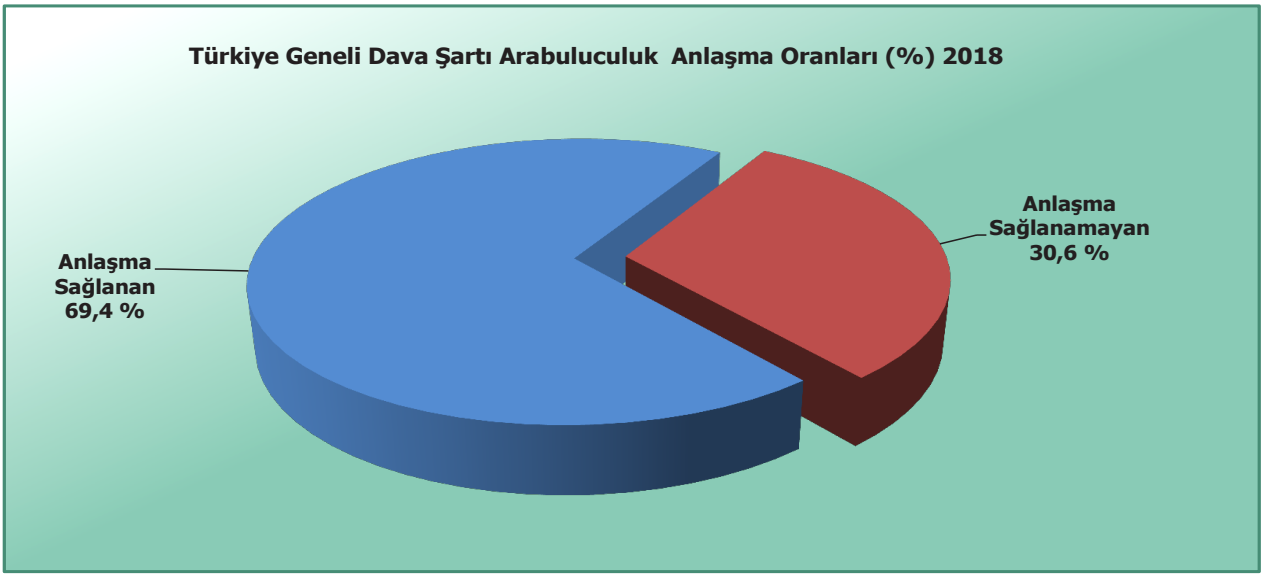

Grafikte; Türkiye geneli 2018 yılında dava şartı arabuluculuk ugulamasına ilişkin gelen toplam hukuki uyuşmazlıklarda %69,4'ünde anlaşma sağlandığı, %30,6'sında ise anlaşma sağlanamadığı görülmektedir.

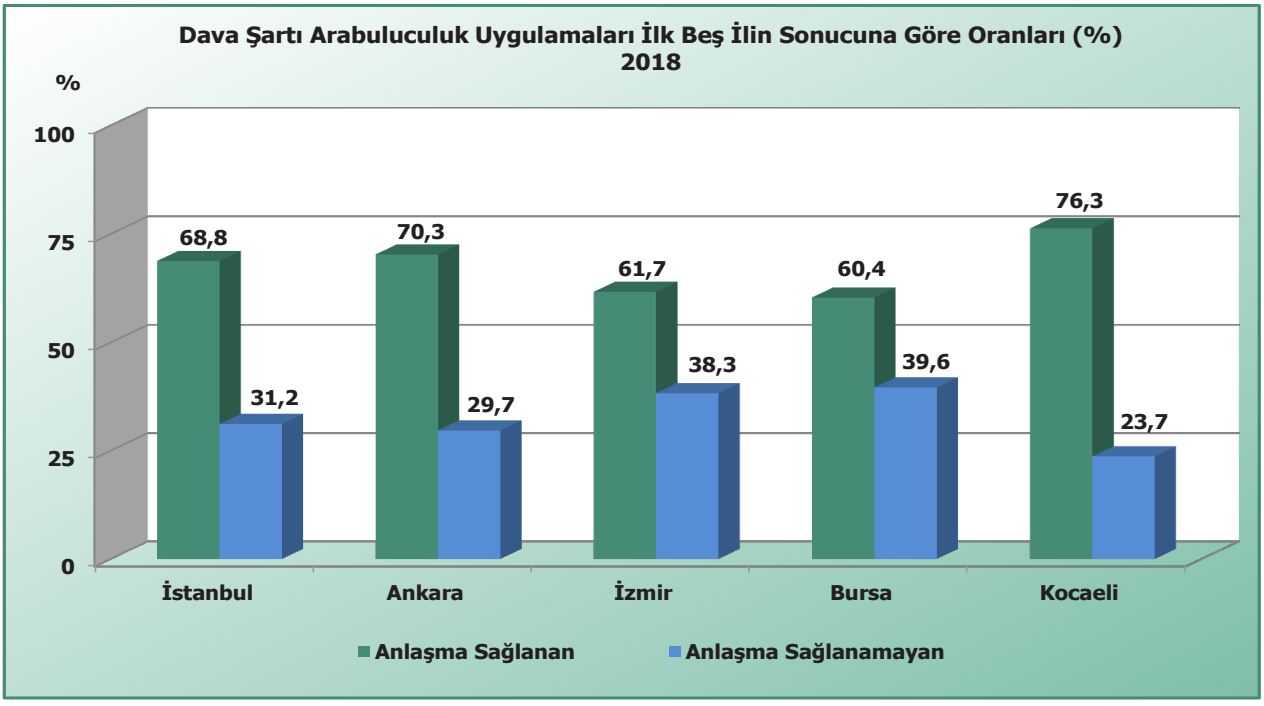

Grafikte; 2018 yılında dava şartı arabuluculuk uygulamasına ilişkin gelen toplam hukuki uyuşmazlıklarda ilk beş ilin İstanbul, Ankara, İzmir, Bursa ve Kocaeli olduğu görülmektedir. İstanbul ilindeki uyuşmazlıkların %68,8'inde anlaşma sağlandığı, %31,2'sinde ise anlaşma sağlanamadığı görülmektedir.

ADLİ SİCİL VE İSTATİSTİK
GENEL MÜDÜRLÜĞÜ

BÖLÜM 4

İCRA ve İFLAS DAİRELERİ

Tablo 4-1 Dosya Sayıları, TÜRKİYE (2018)

İş Türü	Gelen			Çıkan			Bir Sonraki Yıla Devreden	Çıkan Dosyanın Gelen Dosyaya Oranı (%)	Ortalama Görülme Süresi (Gün)
	Geçen Yıldan Devren Gelen	Yıl İçinde Açılan	Toplam	Sonuçlan-dırılan	İşlemden Kaldırılan	Toplam			
İlamlı Takip	1 413 153	884 394	**2 297 547**	389 752	428 509	**818 261**	1 479 286	**35,6**	**612**
İlamsız Takip	17 571 340	7 966 059	**25 537 399**	2 122 100	4 734 951	**6 857 051**	18 680 348	**26,9**	**880**
İflas	3 216	592	**3 808**	358	42	**400**	3 408	**10,5**	**2 404**
Talimat	1 416 550	472 208	**1 888 758**	55 360	337 423	**392 783**	1 495 975	**20,8**	**1 212**
Toplam	**20 404 259**	**9 323 253**	**29 727 512**	**2 567 570**	**5 500 925**	**8 068 495**	**21 659 017**	**27,1**	**871**

İcra ve iflas dairelerine 2018 yılında toplam 29 727 512 dosya gelmiştir. Gelen dosyaların %68,6'sı geçen yıldan devren gelen, %31,4'ü de yıl içinde açılan dosyalardır. 2019 yılına 21 659 017 dosya (%72,9) devredilmiş olup, toplam gelen dosyaların %27,1'i yıl içinde çıkarılmıştır. Gelen dosyaların %85,9'unun ilamsız takip, %7,7'sinin ilamlı takip, %6,4'ünün talimat dosyalarından oluştuğu görülürken, iflas dosyaları oranının ise oldukça düşük olduğu görülmektedir. Ortalama görülme süreleri incelendiğinde ise; iflas dosyalarının 2 404 günle en uzun sürede, ilamlı takip dosyalarının ise 612 günle en kısa sürede sonuçlandırıldığı anlaşılmaktadır.

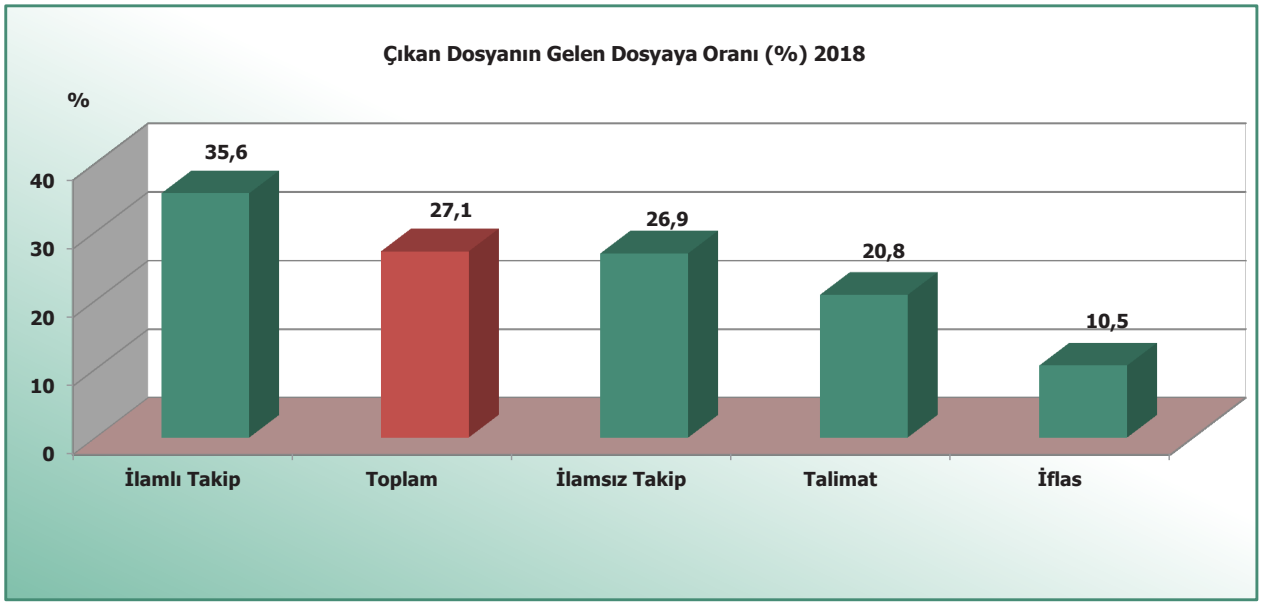

2018 yılında çıkan dosyaların toplam gelen dosyalara oranlarını gösteren grafik incelendiğinde; en yüksek %35,6 oranı ile ilamlı takip dosyalarında, en düşük ise %10,5 oranı ile iflas dosyalarında olduğu görülmektedir.

Tablo 4-2 Dosya Sayıları, TÜRKİYE (2017-2018)

İş Türü	Gelen			Çıkan			Bir Sonraki Yıla Devreden		
	2017	2018	Artış (%)	2017	2018	Artış (%)	2017	2018	Artış (%)
İlamlı Takip	2 288 250	2 297 547	**0,4**	875 350	818 261	**-6,5**	1 412 900	1 479 286	**4,7**
İlamsız Takip	23 957 307	25 537 399	**6,6**	6 385 698	6 857 051	**7,4**	17 571 609	18 680 348	**6,3**
İflas	3 615	3 808	**5,3**	399	400	**0,3**	3 216	3 408	**6,0**
Talimat	1 787 185	1 888 758	**5,7**	370 634	392 783	**6,0**	1 416 551	1 495 975	**5,6**
Toplam	**28 036 357**	**29 727 512**	**6,0**	**7 632 081**	**8 068 495**	**5,7**	**20 404 276**	**21 659 017**	**6,1**

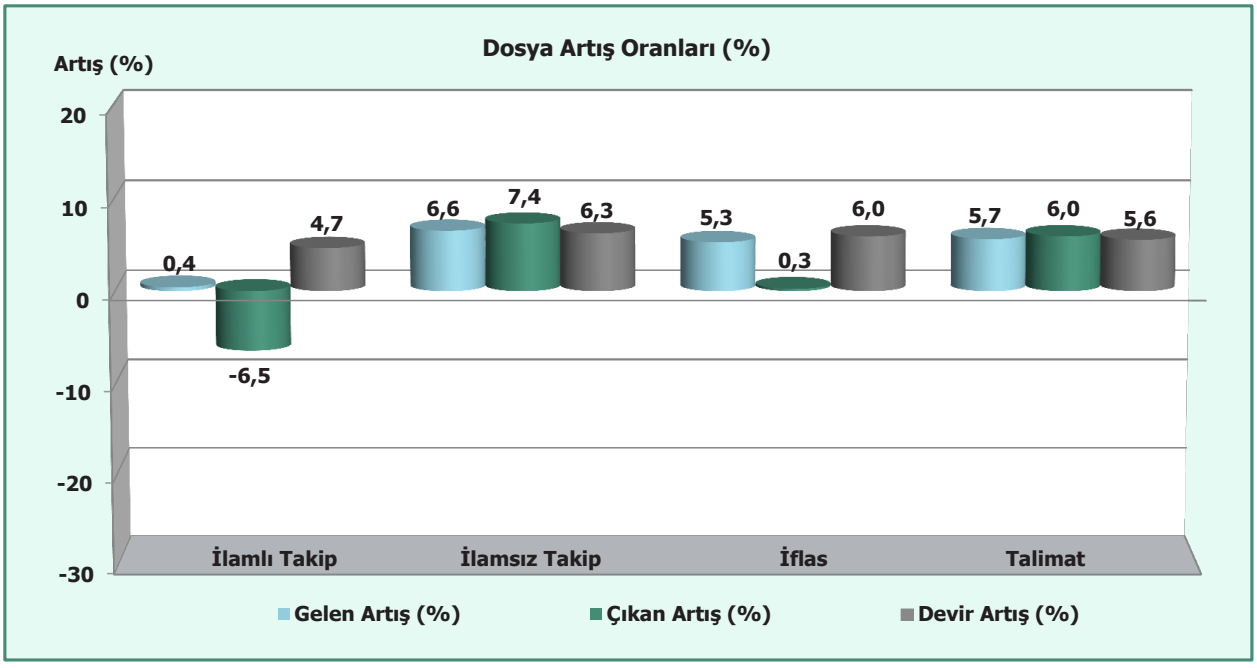

Tablo ve grafikte, Türkiye geneli olarak 2018 yılında gelen, çıkan ve 2019 yılına devreden dosyaların 2017 yılına göre artış oranları iş türüne göre verilmiştir. Türkiye geneli olarak 2018 yılında 2017 yılına göre gelen dosyalar %6,0, çıkan dosyalar %5,7, bir sonraki yıla devreden dosyalar %6,1 oranında artış göstermiştir. İş türüne göre gelen dosyalara bakıldığında ise, en fazla %6,6 oranı ile ilamsız takip dosyalarında artış olduğu görülmektedir.

Tablo 4-3 Dosya Sayıları, TÜRKİYE (2011-2018)

Yıllar	Gelen				Çıkan				Bir Sonraki Yıla Devreden
	Geçen Yıldan Devren Gelen	Yıl İçinde Açılan	Toplam	D	Sonuçlandırılan	İşlemden Kaldırılan	Toplam	D	
2011	14 520 454	6 252 008	**20 772 462**	**100**	1 282 592	5 435 748	**6 718 340**	**100**	14 054 122
2012	14 001 472	7 005 302	**21 006 774**	**101**	1 441 197	4 572 590	**6 013 787**	**90**	14 992 987
2013	14 997 769	6 841 054	**21 838 823**	**105**	1 481 081	4 680 294	**6 161 375**	**92**	15 677 448
2014	15 677 451	8 147 313	**23 824 764**	**115**	2 104 849	4 708 510	**6 813 359**	**101**	17 011 405
2015	17 011 496	9 166 411	**26 177 907**	**126**	2 643 582	5 451 688	**8 095 270**	**120**	18 082 637
2016	18 082 658	8 863 894	**26 946 552**	**130**	2 388 817	5 168 247	**7 557 064**	**112**	19 389 488
2017	19 389 501	8 647 237	**28 036 738**	**135**	2 481 184	5 150 943	**7 632 127**	**114**	20 404 611
2018	20 404 259	9 323 253	**29 727 512**	**143**	2 567 570	5 500 925	**8 068 495**	**120**	21 659 017

D: Değişim hesaplanırken 2011 yılı baz alınmıştır (2011 = 100).

Not: Devir tutarsızlıklarının görülmesinin nedeni; UYAP sistemindeki veri güncellemelerinin yapılması ve kapatılan birimlerdeki tüm dosyaların aktarılan ilgili birimlere yıl içinde yeni gelen olarak kayıt edilmesidir.

Tabloda; gelen dosya sayısında yıllar itibarıyla sürekli bir artış olduğu görülmektedir. 2018 yılında 2011 yılına göre geçen yıldan devren gelen dosyalar %40,5, yıl içinde açılan dosyalar %49,1, çıkan dosyalar ise %20,1 oranında artmıştır.

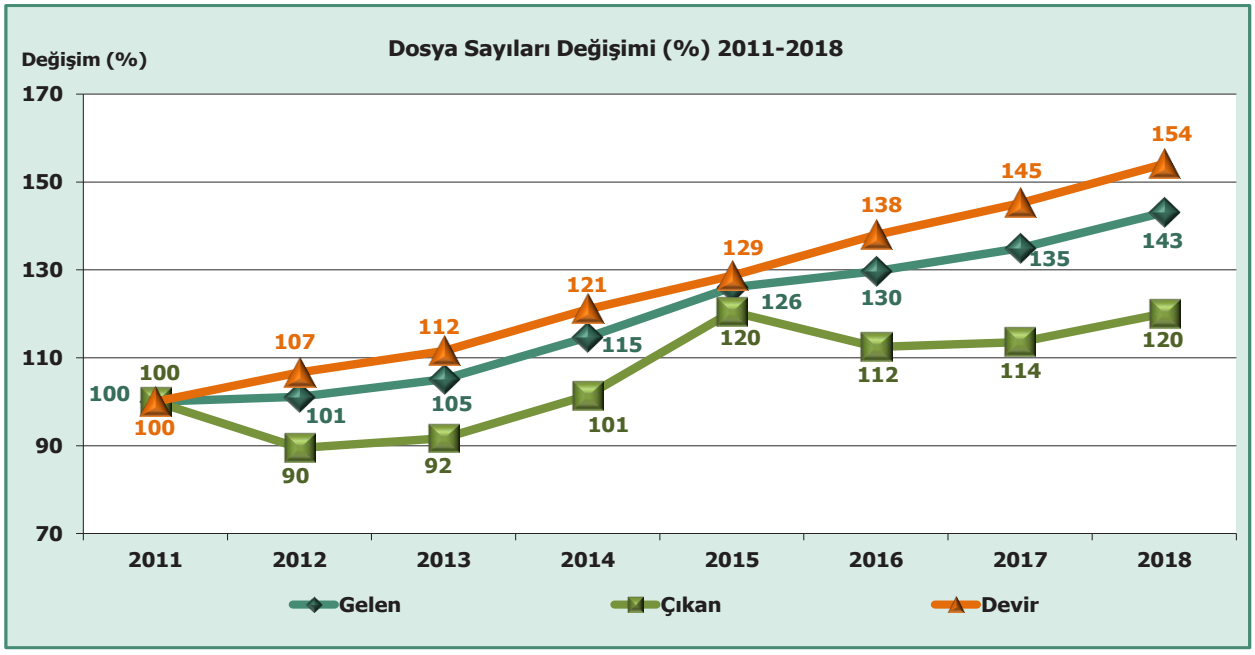

Tablo 4-4 Gelen Dosya Sayıları, DOSYA TÜRÜ (2011-2018)

Yıllar	İlamlı Takip	D	İlamsız Takip	D	İflas	D	Talimat	D	Toplam	D	Ortalama Görülme Süresi (Gün)
2011	1 275 810	**100**	17 357 796	**100**	2 022	**100**	2 133 930	**100**	**20 769 558**	**100**	**793**
2012	1 384 763	**109**	17 713 942	**102**	2 235	**111**	1 904 130	**89**	**21 005 070**	**101**	**802**
2013	1 549 613	**121**	18 645 320	**107**	2 577	**127**	1 640 207	**77**	**21 837 717**	**105**	**849**
2014	2 135 948	**167**	20 126 123	**116**	2 839	**140**	1 559 036	**73**	**23 823 946**	**115**	**787**
2015	2 897 503	**227**	21 635 808	**125**	3 135	**155**	1 640 723	**77**	**26 177 169**	**126**	**732**
2016	2 616 574	**205**	22 608 610	**130**	3 433	**170**	1 717 509	**80**	**26 946 126**	**130**	**822**
2017	2 288 250	**179**	23 957 307	**138**	3 615	**179**	1 787 185	**84**	**28 036 357**	**135**	**880**
2018	2 297 547	**180**	25 537 399	**147**	3 808	**188**	1 888 758	**89**	**29 727 512**	**143**	**871**

D: Değişim hesaplanırken 2011 yılı baz alınmıştır (2011 = 100).

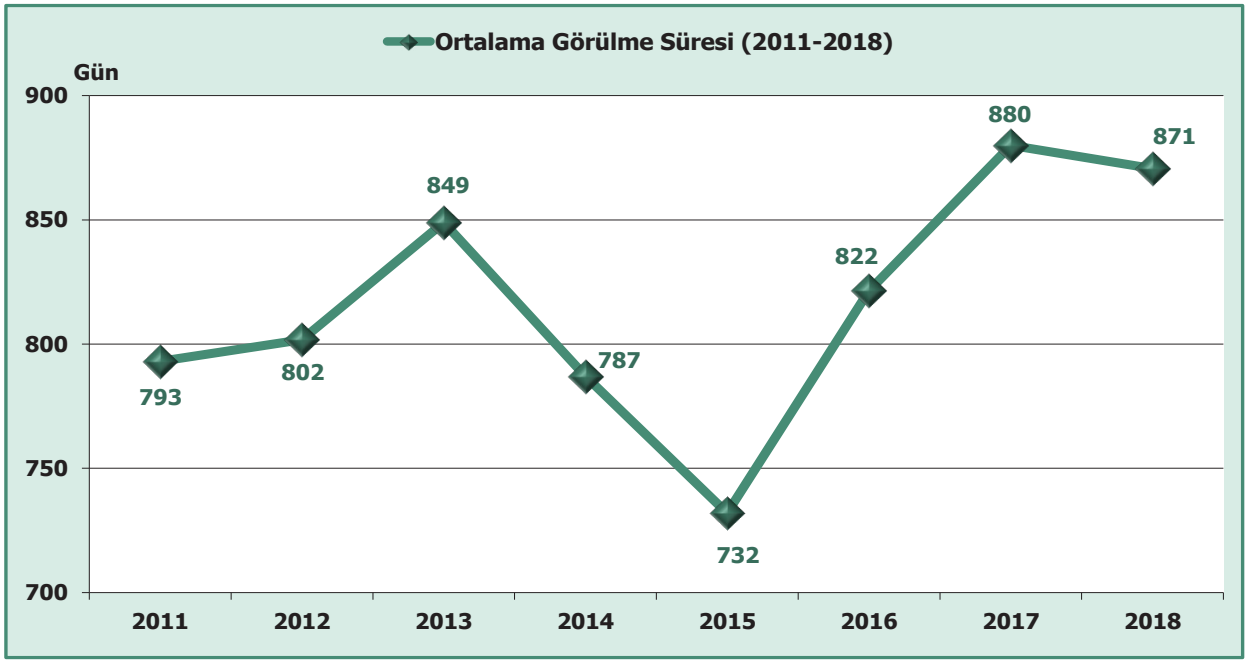

Tablo 4-5 Gelen ve Çıkan Dosya Sayıları, BÖLGE (2018)

Bölgeler	Gelen	%	Çıkan	%
Marmara	13 177 493	**44,3**	3 458 038	**42,9**
Ege	3 690 542	**12,4**	1 000 467	**12,4**
Akdeniz	3 302 601	**11,1**	900 828	**11,2**
İç Anadolu	4 671 383	**15,7**	1 312 955	**16,3**
Karadeniz	2 148 746	**7,2**	682 092	**8,5**
Doğu Anadolu	938 004	**3,2**	221 351	**2,7**
Güneydoğu Anadolu	1 798 743	**6,1**	492 764	**6,1**
TÜRKİYE	**29 727 512**	**100,0**	**8 068 495**	**100,0**

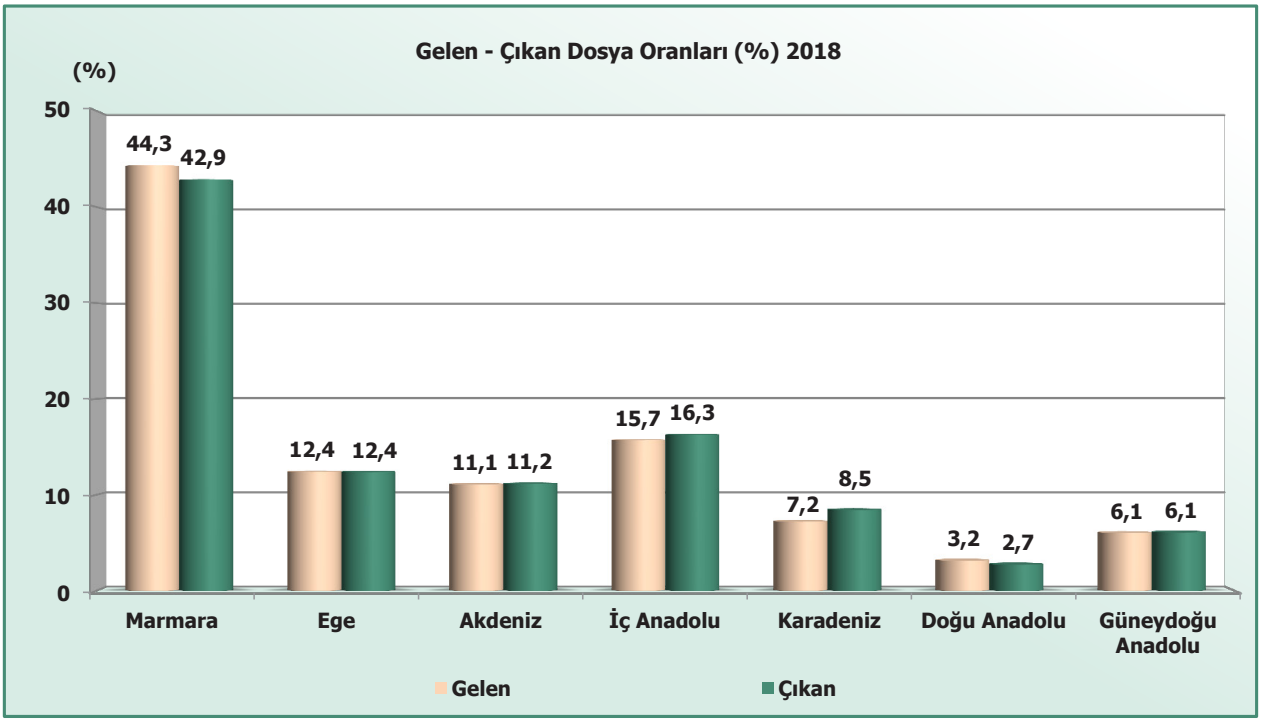

Bölgelere göre gelen ve çıkan dosyaların dağılımı incelendiğinde; Türkiye genelindeki toplam gelen dosyalarının %44,3'ünün, çıkan dosyaların ise %42,9'unun Marmara Bölgesinde olduğu görülmektedir. Toplam gelen dosya sayısı bakımından Marmara Bölgesi'nden sonra, %15,7 ile İç Anadolu Bölgesi gelmektedir. Gelen ve çıkan dosya sayısının en az olduğu bölge ise Doğu Anadolu Bölgesi'dir.

Tablo 4-6 Dosya Sayıları İlamlı Takip, İLLER (2018)

İller	Gelen		Çıkan		Bir Sonraki Yıla Devreden	İller	Gelen		Çıkan		Bir Sonraki Yıla Devreden
	Geçen Yıldan Devren Gelen	Yıl İçinde Açılan	Sonuçlandırılan	İşlemden Kaldırılan			Geçen Yıldan Devren Gelen	Yıl İçinde Açılan	Sonuçlandırılan	İşlemden Kaldırılan	
Adana	57 681	36 520	19 232	20 081	54 888	**K.Maraş**	13 114	11 020	3 369	6 089	14 676
Adıyaman	4 834	4 174	2 831	563	5 614	**Karabük**	3 495	1 245	447	219	4 074
Afyonkarahisar	9 456	4 025	1 722	1 825	9 934	**Karaman**	2 445	1 612	728	112	3 217
Ağrı	2 605	1 316	632	266	3 023	**Kars**	4 517	2 647	1 179	1 291	4 694
Aksaray	4 426	8 007	1 476	5 973	4 984	**Kastamonu**	4 275	4 580	1 367	3 041	4 447
Amasya	2 286	7 338	1 482	3 770	4 372	**Kayseri**	26 420	14 638	5 887	7 110	28 061
Ankara	173 246	118 830	56 258	51 603	184 215	**Kırıkkale**	5 145	2 960	1 215	1 693	5 197
Antalya	44 847	30 136	13 235	12 919	48 829	**Kırklareli**	4 128	2 113	965	504	4 772
Ardahan	1 159	925	529	371	1 184	**Kırşehir**	2 428	1 139	379	362	2 826
Artvin	2 402	1 006	553	263	2 592	**Kilis**	816	744	314	262	984
Aydın	16 904	9 920	3 615	5 970	17 239	**Kocaeli**	29 919	15 770	6 912	8 174	30 603
Balıkesir	14 826	11 300	3 258	6 893	15 975	**Konya**	32 013	16 820	6 894	8 731	33 208
Bartın	2 073	1 086	295	53	2 811	**Kütahya**	8 499	4 992	1 473	2 924	9 094
Batman	4 074	10 743	3 009	6 897	4 911	**Malatya**	10 730	6 017	2 100	1 001	13 646
Bayburt	352	125	74	157	246	**Manisa**	14 859	8 241	3 565	3 587	15 948
Bilecik	4 166	886	369	2 259	2 424	**Mardin**	3 992	2 607	1 183	924	4 492
Bingöl	1 994	1 070	363	1 329	1 372	**Mersin**	30 245	18 828	7 983	9 661	31 429
Bitlis	1 561	995	463	85	2 008	**Muğla**	18 277	11 934	4 743	4 335	21 133
Bolu	4 522	2 590	1 212	1 410	4 490	**Muş**	1 986	795	366	540	1 875
Burdur	4 221	1 882	901	728	4 474	**Nevşehir**	4 581	2 151	791	1 078	4 863
Bursa	50 185	33 600	15 160	17 616	51 009	**Niğde**	4 114	3 569	608	2 988	4 087
Çanakkale	4 738	2 374	1 022	1 142	4 948	**Ordu**	6 018	3 420	1 359	1 949	6 130
Çankırı	1 975	758	323	49	2 361	**Osmaniye**	5 820	4 044	1 784	1 657	6 423
Çorum	10 793	11 806	3 678	8 082	10 839	**Rize**	3 028	1 476	705	678	3 121
Denizli	19 208	10 622	5 410	5 158	19 262	**Sakarya**	10 904	4 959	2 075	3 052	10 736
Diyarbakır	16 789	14 963	5 283	4 632	21 837	**Samsun**	23 008	13 400	4 373	9 631	22 404
Düzce	6 559	5 100	1 737	3 040	6 882	**Siirt**	2 062	3 585	2 980	505	2 162
Edirne	8 349	3 128	1 255	481	9 741	**Sinop**	5 613	1 081	728	641	5 325
Elazığ	6 595	3 137	1 323	1 163	7 246	**Sivas**	5 851	4 183	1 514	1 911	6 609
Erzincan	2 156	956	297	617	2 198	**Şanlıurfa**	12 166	8 808	4 470	1 707	14 797
Erzurum	7 132	4 394	1 670	2 535	7 321	**Şırnak**	1 183	865	459	378	1 211
Eskişehir	21 131	11 142	5 555	5 671	21 047	**Tekirdağ**	13 989	6 261	2 587	2 894	14 769
Gaziantep	51 123	13 203	5 197	15 142	43 987	**Tokat**	7 612	3 269	1 387	661	8 833
Giresun	4 309	5 808	1 292	3 751	5 074	**Trabzon**	11 351	6 452	2 883	4 150	10 770
Gümüşhane	573	396	188	115	666	**Tunceli**	683	314	139	29	829
Hakkari	872	469	186	198	957	**Uşak**	7 396	4 092	1 831	1 685	7 972
Hatay	27 133	10 210	5 730	8 285	23 328	**Van**	7 064	6 621	2 232	2 460	8 993
Iğdır	2 042	687	232	50	2 447	**Yalova**	3 839	1 163	477	66	4 459
Isparta	5 539	2 703	1 212	855	6 175	**Yozgat**	4 019	4 179	1 415	1 848	4 935
İstanbul	340 287	224 788	111 043	96 992	357 040	**Zonguldak**	13 639	5 518	2 124	2 722	14 311
İzmir	96 787	53 164	22 460	26 270	101 221	**Toplam**	**1 413 153**	**884 394**	**389 752**	**428 509**	**1 479 286**

Tablo 4-7 Dosya Sayıları İlamsız Takip, İLLER (2018)

İller	Gelen		Çıkan		Bir Sonraki Yıla Devreden	İller	Gelen		Çıkan		Bir Sonraki Yıla Devreden
	Geçen Yıldan Devren Gelen	Yıl İçinde Açılan	Sonuçlan-dırılan	İşlemden Kaldırılan			Geçen Yıldan Devren Gelen	Yıl İçinde Açılan	Sonuçlan-dırılan	İşlemden Kaldırılan	
Adana	491 965	172 737	46 320	126 331	492 051	K.Maraş	98 245	67 105	8 774	45 435	111 141
Adıyaman	28 351	10 439	3 602	5 981	29 207	Karabük	28 417	9 592	1 538	1 698	34 773
Afyonkarahisar	86 348	27 040	7 765	16 114	89 509	Karaman	22 001	9 955	2 885	1 582	27 489
Ağrı	62 098	18 274	6 697	1 828	71 847	Kars	32 470	8 984	1 854	11 914	27 686
Aksaray	26 897	44 060	4 072	38 066	28 819	Kastamonu	91 944	71 873	18 567	55 837	89 413
Amasya	27 358	74 416	7 411	39 785	54 578	Kayseri	235 439	103 049	27 785	55 740	254 963
Ankara	1 510 115	691 413	217 218	378 707	1 605 603	Kırıkkale	30 155	11 045	3 197	6 917	31 086
Antalya	645 304	284 522	91 815	154 860	683 151	Kırklareli	77 141	30 996	6 061	17 681	84 395
Ardahan	7 411	2 797	945	2 524	6 739	Kırşehir	12 264	6 349	1 426	2 182	15 005
Artvin	12 360	3 481	1 466	1 566	12 809	Kilis	4 980	2 115	810	1 039	5 246
Aydın	175 513	96 664	24 952	66 215	181 010	Kocaeli	317 005	152 395	44 752	66 296	358 352
Balıkesir	190 430	115 150	29 666	72 211	203 703	Konya	381 256	154 876	39 212	95 394	401 526
Bartın	19 755	5 369	1 881	241	23 002	Kütahya	90 334	45 082	9 589	35 605	90 222
Batman	46 570	71 105	7 970	58 890	50 815	Malatya	110 595	38 989	6 981	12 339	130 264
Bayburt	2 745	865	292	1 133	2 185	Manisa	146 512	61 820	19 453	38 536	150 343
Bilecik	32 804	8 249	4 114	7 099	29 840	Mardin	52 983	20 242	4 825	6 148	62 252
Bingöl	14 318	3 504	848	4 442	12 532	Mersin	350 010	132 789	39 203	90 323	353 273
Bitlis	12 973	4 141	2 679	746	13 689	Muğla	180 099	90 588	24 314	43 128	203 245
Bolu	59 009	24 662	8 580	11 484	63 607	Muş	17 251	6 434	2 734	3 415	17 536
Burdur	27 115	10 927	3 346	4 216	30 480	Nevşehir	44 646	13 464	3 005	11 880	43 225
Bursa	636 607	319 108	69 218	201 761	684 736	Niğde	40 728	29 945	4 415	28 153	38 105
Çanakkale	59 246	21 784	8 380	13 964	58 686	Ordu	61 867	29 496	7 850	18 261	65 252
Çankırı	12 356	3 970	1 504	349	14 473	Osmaniye	44 397	22 011	5 449	11 666	49 293
Çorum	94 782	78 950	11 198	58 345	104 189	Rize	31 268	10 226	3 678	7 176	30 640
Denizli	190 282	59 460	22 421	44 822	182 499	Sakarya	159 822	52 702	15 865	41 535	155 124
Diyarbakır	194 791	140 426	23 325	63 635	248 257	Samsun	296 523	159 185	43 326	118 119	294 263
Düzce	49 750	31 094	4 998	23 151	52 695	Siirt	34 534	4 819	2 847	2 608	33 898
Edirne	73 057	28 802	10 135	4 397	87 327	Sinop	16 374	4 612	1 889	4 904	14 193
Elazığ	44 321	16 303	4 069	11 022	45 533	Sivas	99 071	39 891	24 243	28 683	86 036
Erzincan	32 339	8 961	3 018	6 491	31 791	Şanlıurfa	176 304	77 019	17 162	17 246	218 915
Erzurum	129 793	61 970	11 450	58 413	121 900	Şırnak	13 364	11 685	1 046	3 464	20 539
Eskişehir	249 371	88 792	39 007	49 376	249 780	Tekirdağ	158 287	53 617	18 277	42 074	151 553
Gaziantep	535 823	145 129	46 064	153 481	481 407	Tokat	77 268	29 208	10 839	5 666	89 971
Giresun	27 338	35 052	3 831	25 610	32 949	Trabzon	108 857	47 047	15 723	24 016	116 165
Gümüşhane	3 161	1 202	447	942	2 974	Tunceli	3 070	607	207	168	3 302
Hakkari	9 663	2 502	1 526	741	9 898	Uşak	42 628	14 626	4 494	9 210	43 550
Hatay	257 695	67 523	26 301	65 049	233 868	Van	94 439	43 029	8 334	23 676	105 458
Iğdır	20 129	5 955	932	769	24 383	Yalova	29 201	10 081	3 789	5 492	30 001
Isparta	60 835	18 656	6 241	7 758	65 492	Yozgat	43 755	34 543	3 543	22 479	52 276
İstanbul	6 178 310	2 921 565	717 862	1 616 284	6 765 729	Zonguldak	94 985	29 173	9 729	16 597	97 832
İzmir	1 281 763	497 776	168 864	301 870	1 308 805	**Toplam**	**17 571 340**	**7 966 059**	**2 122 100**	**4 734 951**	**18 680 348**

Tablo 4-8 Dosya Sayıları İflas, İLLER (2018)

İller	Gelen		Çıkan		Bir Sonraki Yıla Devreden	İller	Gelen		Çıkan		Bir Sonraki Yıla Devreden
	Geçen Yıldan Devren Gelen	Yıl İçinde Açılan	Sonuçlan-dırılan	İşlemden Kaldırılan			Geçen Yıldan Devren Gelen	Yıl İçinde Açılan	Sonuçlan-dırılan	İşlemden Kaldırılan	
Adana	46	6	2		50	K.Maraş	7	7	5		9
Adıyaman						Karabük	1				1
Afyonkarahisar	4	4			8	Karaman	4				4
Ağrı	1	2			3	Kars	1				1
Aksaray	10	16	16		10	Kastamonu	3	2	2		3
Amasya	3	15	10	3	5	Kayseri	86	11	9		88
Ankara	381	45	12		414	Kırıkkale		2			2
Antalya	101	27	11	3	114	Kırklareli	7	1	1		7
Ardahan	1				1	Kırşehir		1			1
Artvin		1			1	Kilis		1			1
Aydın	73	12	8	2	75	Kocaeli	101	36	13		124
Balıkesir	25	12	9	1	27	Konya	72	12	5	1	78
Bartın	6	1			7	Kütahya	11	14	15	3	7
Batman	1	3	2		2	Malatya	11	1		1	11
Bayburt						Manisa	26	13	3	10	26
Bilecik	3	1			4	Mardin	1	1		1	1
Bingöl	1	1		1	1	Mersin	64	11	6		69
Bitlis						Muğla	32	5	3	1	33
Bolu	11	1			12	Muş	1				1
Burdur	14	2			16	Nevşehir	5				5
Bursa	96	19	14	3	98	Niğde	7	4	4		7
Çanakkale	13		1		12	Ordu	20	3	1	1	21
Çankırı	2				2	Osmaniye	3	5	1		7
Çorum	12	6	2	2	14	Rize	1				1
Denizli	74	8	2		80	Sakarya	19	2		1	20
Diyarbakır	5	5	2		8	Samsun	38	15	16		37
Düzce	10	7	4	1	12	Siirt					
Edirne	9	3			12	Sinop					
Elazığ	10	1			11	Sivas	5	1			6
Erzincan	2				2	Şanlıurfa	11	1			12
Erzurum	14	4			18	Şırnak					
Eskişehir	38	8	6		40	Tekirdağ	50	5	1		54
Gaziantep	20	4			24	Tokat	9	3			12
Giresun	5	6	6		5	Trabzon	21	3	1	4	19
Gümüşhane						Tunceli					
Hakkari						Uşak	6	1			7
Hatay	14	1			15	Van	6	3			9
Iğdır	2				2	Yalova	2	2			4
Isparta	14		2		12	Yozgat	5				5
İstanbul	1 226	173	101	3	1 295	Zonguldak	12	3	2		13
İzmir	321	29	60		290	**Toplam**	**3 216**	**592**	**358**	**42**	**3 408**

Tablo 4-9 Dosya Sayıları Talimat, İLLER (2018)

İller	Gelen		Çıkan		Bir Sonraki Yıla Devreden	İller	Gelen		Çıkan		Bir Sonraki Yıla Devreden
	Geçen Yıldan Devren Gelen	Yıl İçinde Açılan	Sonuçlan-dırılan	İşlemden Kaldırılan			Geçen Yıldan Devren Gelen	Yıl İçinde Açılan	Sonuçlan-dırılan	İşlemden Kaldırılan	
Adana	27 278	8 001	589	6 727	27 963	**K.Maraş**	14 162	5 876	1 153	4 447	14 438
Adıyaman	4 792	1 334	89	713	5 324	**Karabük**	9 343	1 417	191	237	10 332
Afyonkarahisar	18 695	3 640	377	3 449	18 509	**Karaman**	3 622	967	299	629	3 661
Ağrı	2 388	734	50	474	2 598	**Kars**	2 752	527	94	912	2 273
Aksaray	5 051	6 866	323	6 301	5 293	**Kastamonu**	8 811	2 929	544	2 724	8 472
Amasya	7 701	6 827	917	3 829	9 782	**Kayseri**	13 144	3 695	530	1 942	14 367
Ankara	84 487	27 234	7 510	12 176	92 035	**Kırıkkale**	4 776	1 544	125	982	5 213
Antalya	62 193	21 688	2 717	17 120	64 044	**Kırklareli**	11 147	2 780	237	512	13 178
Ardahan	767	293	21	248	791	**Kırşehir**	4 553	828	263	1 509	3 609
Artvin	3 393	714	147	417	3 543	**Kilis**	1 624	400	3	440	1 581
Aydın	27 423	12 600	863	9 446	29 714	**Kocaeli**	44 010	18 969	2 838	9 579	50 562
Balıkesir	36 360	17 414	1 878	15 363	36 533	**Konya**	29 433	8 674	1 260	4 674	32 173
Bartın	4 712	1 006	1	1 033	4 684	**Kütahya**	16 371	5 003	776	5 496	15 102
Batman	2 116	4 118	127	3 711	2 396	**Malatya**	6 228	1 460	105	632	6 951
Bayburt	500	138	3	121	514	**Manisa**	35 414	11 297	1 815	8 605	36 291
Bilecik	9 408	1 850	593	2 583	8 082	**Mardin**	5 478	1 791	289	902	6 078
Bingöl	1 019	366	101	206	1 078	**Mersin**	28 117	13 389	1 198	8 523	31 785
Bitlis	1 334	642	59	109	1 808	**Muğla**	26 558	9 379	1 147	5 399	29 391
Bolu	5 552	1 190	255	794	5 693	**Muş**	1 617	489	134	160	1 812
Burdur	9 657	1 686	497	1 111	9 735	**Nevşehir**	7 715	1 691	261	1 585	7 560
Bursa	49 999	20 657	2 217	14 361	54 078	**Niğde**	6 814	3 324	121	3 147	6 870
Çanakkale	12 966	3 731	1 042	2 506	13 149	**Ordu**	15 901	5 204	222	3 790	17 093
Çankırı	3 870	876	251	676	3 819	**Osmaniye**	9 095	2 163	123	2 359	8 776
Çorum	7 859	4 416	181	2 548	9 546	**Rize**	4 882	1 066	91	1 497	4 360
Denizli	16 913	5 169	799	3 025	18 258	**Sakarya**	29 604	7 829	2 528	5 584	29 321
Diyarbakır	5 285	3 165	200	1 380	6 870	**Samsun**	24 306	7 169	293	6 166	25 016
Düzce	9 261	5 355	789	3 562	10 265	**Siirt**	1 049	362	93	134	1 184
Edirne	8 202	2 746	527	939	9 482	**Sinop**	5 508	876	465	1 617	4 302
Elazığ	4 020	1 024	135	658	4 251	**Sivas**	6 722	2 227	273	1 024	7 652
Erzincan	1 953	389	161	377	1 804	**Şanlıurfa**	10 455	2 634	381	1 375	11 333
Erzurum	5 643	1 410	334	855	5 864	**Şırnak**	1 236	430	33	101	1 532
Eskişehir	11 605	2 655	466	1 043	12 751	**Tekirdağ**	19 961	7 236	560	4 067	22 570
Gaziantep	20 904	4 107	136	5 773	19 102	**Tokat**	11 906	3 038	359	1 126	13 459
Giresun	8 883	6 193	224	4 782	10 070	**Trabzon**	10 255	2 742	521	1 175	11 301
Gümüşhane	1 283	377	47	169	1 444	**Tunceli**	894	172	10	34	1 022
Hakkari	754	200	15	301	638	**Uşak**	7 039	1 724	213	1 360	7 190
Hatay	26 893	6 863	1 492	5 443	26 821	**Van**	2 853	1 197	305	440	3 305
Iğdır	1 702	356	9	2	2 047	**Yalova**	6 568	1 721	3	1 645	6 641
Isparta	7 224	2 215	69	422	8 948	**Yozgat**	8 324	2 783	317	2 023	8 767
İstanbul	340 457	104 042	5 597	80 622	358 280	**Zonguldak**	17 518	3 429	547	2 662	17 738
İzmir	80 283	27 490	2 832	20 833	84 108	**Toplam**	**1 416 550**	**472 208**	**55 360**	**337 423**	**1 495 975**

ADLİ SİCİL VE İSTATİSTİK
GENEL MÜDÜRLÜĞÜ

BÖLÜM 5

BÖLGE ADLİYE MAHKEMELERİ

Tablo 5-1 Bölge Adliye Mahkemelerinde Savcı Başına Düşen Dosya Sayısı, TÜRKİYE (2016-2018)

Yıllar	Bölge Adliye Mahkemeleri Savcı Sayısı	Ceza Daireleri Gelen Dosya Sayısı	Bir Savcıya Düşen Dosya Sayısı	Ceza Daireleri Çıkan Dosya Sayısı	Bir Savcının Yıl İçinde Çıkardığı Dosya Sayısı	Yıl İçinde Çıkan Dosyaların Gelen Dosyalara Oranı (%)
2016	127	31 591	**249**	25 745	**203**	**81,5**
2017	133	318 107	**2 392**	248 391	**1 868**	**78,1**
2018	158	536 624	**3 396**	323 483	**2 047**	**60,3**

Tablo 5-2 Bölge Adliye Mahkemelerinde Hâkim Başına Düşen Dosya Sayısı, TÜRKİYE (2016-2018)

Yıllar	Bölge Adliye Mahkemeleri Hâkim Sayısı	Ceza ve Hukuk Daireleri Toplam Gelen Dosya Sayısı	Bir Hâkime Düşen Dosya Sayısı	Ceza ve Hukuk Daireleri Toplam Çıkan Dosya Sayısı	Bir Hâkimin Yıl İçinde Çıkardığı Dosya Sayısı	Yıl İçinde Çıkan Dosyaların Gelen Dosyalara Oranı (%)
2016	887	49 709	**56**	39 983	**45**	**80,4**
2017	1 066	647 311	**607**	464 271	**436**	**71,7**
2018	1 304	1 081 050	**829**	627 483	**481**	**58,0**

AÇIKLAMA: "5235 sayılı Adli Yargı İlk Derece Mahkemeleri ile Bölge Adliye Mahkemelerinin Kuruluş, Görev ve Yetkileri Hakkında Kanun"un 25 ve Geçici 2'nci maddeleri uyarınca kurulan ve yargı çevreleri belirlenen bölge adliye mahkemeleri, 20/07/2016 tarihinde faaliyete geçmiştir. 2016 yılı verileri 20/07/2016-31/12/2016 tarihleri arasındaki verileri kapsamaktadır.

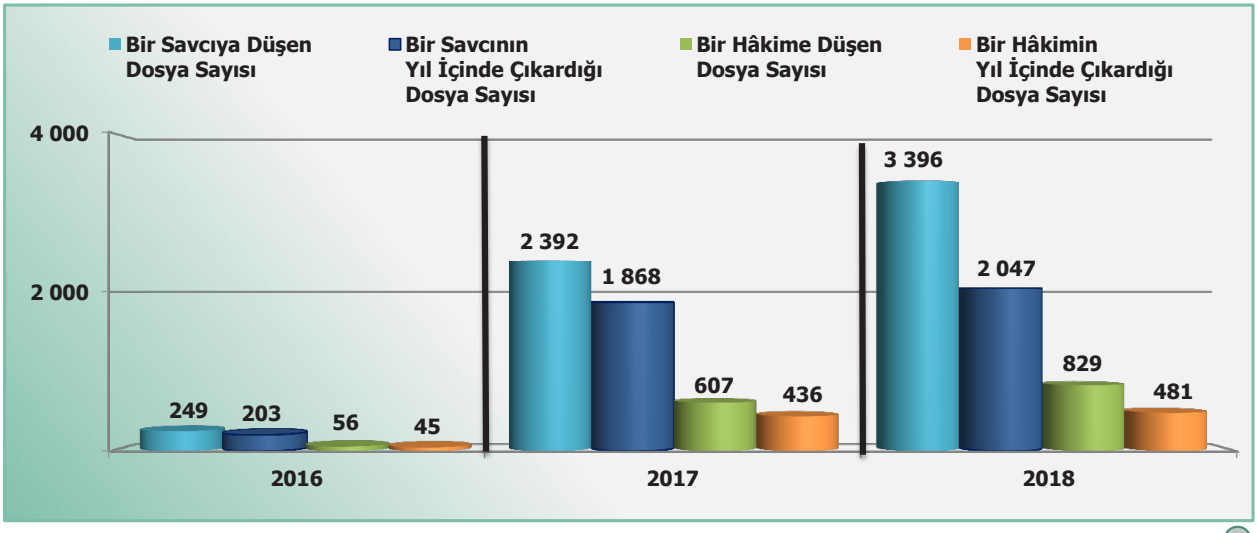

Bölge Adliye Mahkemelerinde görevli Cumhuriyet savcısı başına 2017 yılı içinde 2 392 dosya düşerken hâkim başına 607 dosya düşmektedir. Savcıların yıl içinde gelen dosyaların 1 868'ini (%78,1), hâkimlerin 436'sını (%71,7) sonuçlandırdıkları görülmektedir. 2018 yılında ise Cumhuriyet savcısı başına 3 396 dosya düşerken hâkim başına 829 dosya düşmektedir. Savcıların gelen dosyaların 2 047'sini (%78,1), hâkimlerin ise 481'ini (%71,8) sonuçlandırdıkları görülmektedir.

Tablo 5-3 Dosya Sayıları, MAHKEME (2018)

İller	Mahkeme Türü	Geçen Yıldan Devren Gelen	Yıl İçinde Gelen	Toplam Gelen	%	Yıl İçinde Çıkan	Çıkan Davaların Gelen Davalara Oranı (%)	Bir Sonraki Yıla Devreden	Devreden Davaların Gelen Davalara Oranı (%)
Adana	Ceza Daireleri	1 019	41 422	**42 441**	**7,9**	25 981	**61,2**	16 460	**38,8**
	Hukuk Daireleri	481	25 006	**25 487**	**4,7**	14 468	**56,8**	11 019	**43,2**
	Toplam	**1 500**	**66 428**	**67 928**	**6,3**	**40 449**	**59,5**	**27 479**	**40,5**
Ankara	Ceza Daireleri	15 844	79 846	**95 690**	**17,8**	44 649	**46,7**	51 041	**53,3**
	Hukuk Daireleri	23 319	93 125	**116 444**	**21,4**	62 076	**53,3**	54 368	**46,7**
	Toplam	**39 163**	**172 971**	**212 134**	**19,6**	**106 725**	**50,3**	**105 409**	**49,7**
Antalya	Ceza Daireleri	3 207	36 031	**39 238**	**7,3**	30 003	**76,5**	9 235	**23,5**
	Hukuk Daireleri	4 718	25 050	**29 768**	**5,5**	23 246	**78,1**	6 522	**21,9**
	Toplam	**7 925**	**61 081**	**69 006**	**6,4**	**53 249**	**77,2**	**15 757**	**22,8**
Bursa	Ceza Daireleri	898	29 566	**30 464**	**5,7**	20 173	**66,2**	10 291	**33,8**
	Hukuk Daireleri	438	26 193	**26 631**	**4,9**	16 749	**62,9**	9 882	**37,1**
	Toplam	**1 336**	**55 759**	**57 095**	**5,3**	**36 922**	**64,7**	**20 173**	**35,3**
Erzurum	Ceza Daireleri	4 302	25 557	**29 859**	**5,6**	12 370	**41,4**	17 489	**58,6**
	Hukuk Daireleri	2 668	16 652	**19 320**	**3,5**	10 947	**56,7**	8 373	**43,3**
	Toplam	**6 970**	**42 209**	**49 179**	**4,5**	**23 317**	**47,4**	**25 862**	**52,6**
Gaziantep	Ceza Daireleri	12 076	62 255	**74 331**	**13,9**	44 864	**60,4**	29 467	**39,6**
	Hukuk Daireleri	11 542	40 816	**52 358**	**9,6**	33 252	**63,5**	19 106	**36,5**
	Toplam	**23 618**	**103 071**	**126 689**	**11,7**	**78 116**	**61,7**	**48 573**	**38,3**
İstanbul	Ceza Daireleri	16 028	96 337	**112 365**	**20,9**	73 747	**65,6**	38 618	**34,4**
	Hukuk Daireleri	54 491	126 759	**181 250**	**33,3**	81 266	**44,8**	99 984	**55,2**
	Toplam	**70 519**	**223 096**	**293 615**	**27,2**	**155 013**	**52,8**	**138 602**	**47,2**
İzmir	Ceza Daireleri	12 893	64 078	**76 971**	**14,3**	46 594	**60,5**	30 377	**39,5**
	Hukuk Daireleri	12 694	49 278	**61 972**	**11,4**	36 803	**59,4**	25 169	**40,6**
	Toplam	**25 587**	**113 356**	**138 943**	**12,9**	**83 397**	**60,0**	**55 546**	**40,0**
Konya	Ceza Daireleri		3 167	**3 167**	**0,6**	2 660	**84,0**	507	**16,0**
	Hukuk Daireleri		1 175	**1 175**	**0,2**	961	**81,8**	214	**18,2**
	Toplam		**4 342**	**4 342**	**0,4**	**3 621**	**83,4**	**721**	**16,6**
Sakarya	Ceza Daireleri		2 573	**2 573**	**0,5**	2 102	**81,7**	471	**18,3**
	Hukuk Daireleri		1 286	**1 286**	**0,2**	855	**66,5**	431	**33,5**
	Toplam		**3 859**	**3 859**	**0,4**	**2 957**	**76,6**	**902**	**23,4**
Samsun	Ceza Daireleri	3 449	26 076	**29 525**	**5,5**	20 340	**68,9**	9 185	**31,1**
	Hukuk Daireleri	2 973	25 762	**28 735**	**5,3**	23 377	**81,4**	5 358	**18,6**
	Toplam	**6 422**	**51 838**	**58 260**	**5,4**	**43 717**	**75,0**	**14 543**	**25,0**
Toplam	**Ceza Daireleri**	**69 716**	**466 908**	**536 624**	**100,0**	**323 483**	**60,3**	**213 141**	**39,7**
	Hukuk Daireleri	**113 324**	**431 102**	**544 426**	**100,0**	**304 000**	**55,8**	**240 426**	**44,2**
	Toplam	**183 040**	**898 010**	**1 081 050**	**100,0**	**627 483**	**58,0**	**453 567**	**42,0**

AÇIKLAMA: "5235 sayılı Adli Yargı İlk Derece Mahkemeleri ile Bölge Adliye Mahkemelerinin Kuruluş, Görev ve Yetkileri Hakkında Kanun"un 25 ve Geçici 2'nci maddeleri uyarınca kurulan ve yargı çevreleri belirlenen bölge adliye mahkemeleri, 20/07/2016 tarihinde faaliyete geçmiştir. 2016 yılı verileri 20/07/2016-31/12/2016 tarihleri arasındaki verileri kapsamaktadır.

Bölge adliye mahkemelerine gelen dosya sayıları iller bazında incelendiğinde; ceza dairelerine gelen 536 624 dosyanın %20,9'unun İstanbul, %17,8'inin Ankara ve %14,3'ünün İzmir Bölge Adliye Mahkemelerine geldiği görülürken hukuk dairelerine gelen toplam 544 426 dosyanın %33,3'ünün İstanbul, %21,4'ünün Ankara ve %11,4'ünün İzmir Bölge Adliye Mahkemelerine geldiği görülmektedir.

ADLİ SİCİL VE İSTATİSTİK
GENEL MÜDÜRLÜĞÜ

BÖLÜM 6

YARGITAY

Tablo 6-A Yargıtay Personel Sayıları, TÜRKİYE (2011-2018)

Yıllar	Birinci Başkan	Birinci Başkan Vekili	Cumhuriyet Başsavcısı	Cumhuriyet Başsavcı Vekili	Genel Sekreter	Genel Sekreter Yardımcısı	Hukuk Dairesi Başkanı	Ceza Dairesi Başkanı	Üye	Savcı	Tetkik Hâkimi	Diğer Personel
2011	1	2	1	1	1	3	23	15	343	203	797	1 171
2012	1	2	1	1	1	5	23	15	343	225	993	1 493
2013	1	2	1	1	1	5	23	15	338	221	1 012	1 617
2014	1	2	1	1	1	4	23	23	458	218	1 060	1 631
2015	1	2	1	1	1	6	23	23	435	234	1 104	1 791
2016	1	2	1	1	1	7	23	22	251	128	715	1 623
2017	1	2	1	1	1	5	20	20	258	152	827	1 630
2018	1	2	1	1	1	6	20	20	355	168	1 055	1 977

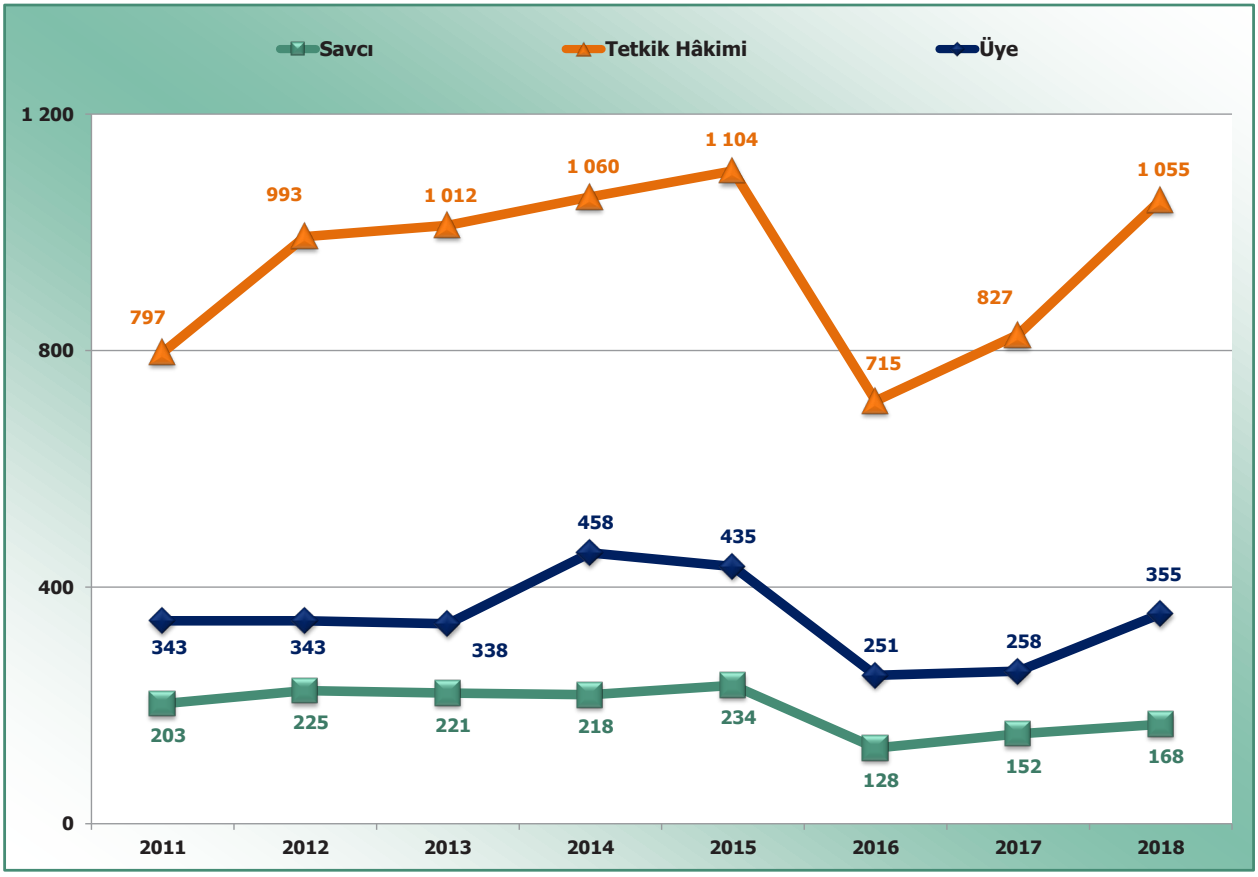

Tablo 6-B Yargıtay Personel Başına Düşen Dosya Sayıları, TÜRKİYE (2011-2018)

	Savcılık					Ceza ve Hukuk Daireleri							
Yıllar	Toplam Gelen	Toplam Çıkan	Savcı Başına Düşen Dosya Sayısı	Bir Savcının Yıl İçinde Çıkardığı Dosya Sayısı	%	Toplam Gelen	Toplam Çıkan	Tetkik Hâkimi Başına Düşen Dosya Sayısı	Bir Tetkik Hâkiminin Yıl İçinde Çıkardığı Dosya Sayısı	%	Üye Başına Düşen Dosya Sayısı (*)	Bir Üyenin Yıl İçinde Çıkardığı Dosya Sayısı	%
2011	866 792	246 923	4 270	1 216	**28,5**	1 340 765	786 385	1 682	987	**58,7**	3 909	2 293	**58,7**
2012	943 901	679 840	4 195	3 022	**72,0**	1 430 707	923 512	1 441	930	**64,5**	4 171	2 692	**64,5**
2013	670 658	384 338	3 035	1 739	**57,3**	1 402 597	882 926	1 386	872	**62,9**	4 150	2 612	**62,9**
2014	711 321	379 173	3 263	1 739	**53,3**	1 474 868	884 467	1 391	834	**60,0**	4 483	2 688	**60,0**
2015	765 798	298 244	3 273	1 275	**38,9**	1 594 730	938 005	1 445	850	**58,8**	3 666	2 156	**58,8**
2016	870 225	239 330	6 799	1 870	**27,5**	1 463 213	655 323	2 046	917	**44,8**	5 830	2 611	**44,8**
2017	705 910	192 567	4 644	1 267	**27,3**	1 294 336	628 652	1 565	760	**48,6**	5 017	2 437	**48,6**
2018	620 644	185 148	3 694	1 102	**29,8**	1 017 969	511 508	965	485	**50,2**	2 868	1 441	**50,2**

Açıklama: Yargıtay'ın 2015 yılından itibaren tamamen UYAP sistemine geçmesi nedeniyle, sistemden alınan veriler ile 2010-2014 yılları arasındaki Yargıtay verileri revize edilmiştir.

(*): Yargıtay'da 02/12/2014 tarih ve 6572 sayılı Hâkimler ve Savcılar Kanunu ile Bazı Kanun ve Kanun Hükmünde Kararnamelerde Değişiklik Yapılmasına Dair Kanunla ihdas edilen 129 Yargıtay üyeliği kadrosu için Hâkimler ve Savcılar Genel Kurulunun 15/12/2014 tarihli toplantısında seçim yapılmış ve bu üyeler 23/12/2014 tarihinde mazbatalarını alarak göreve başlamışlardır. Bu nedenle 2014 yılı hesaplanırken bu üyeler , üye başına düşen dosya sayısı hesabına dahil edilmemiştir.

Hakimler ve Savcılar Kurulu (HSK) tarafından 696 sayılı KHK uyarınca Hâkimler ve Savcılar Genel Kurulunun 16/07/2018 tarihli toplantısında seçim yapılmış ve 100 yeni üye seçilmiştir. Bu üyeler Temmuz ayı içerisinde göreve başladıklarından 2018 yılı hesaplanırken üye başına düşen dosya sayısı hesabına dahil edilmiştir.

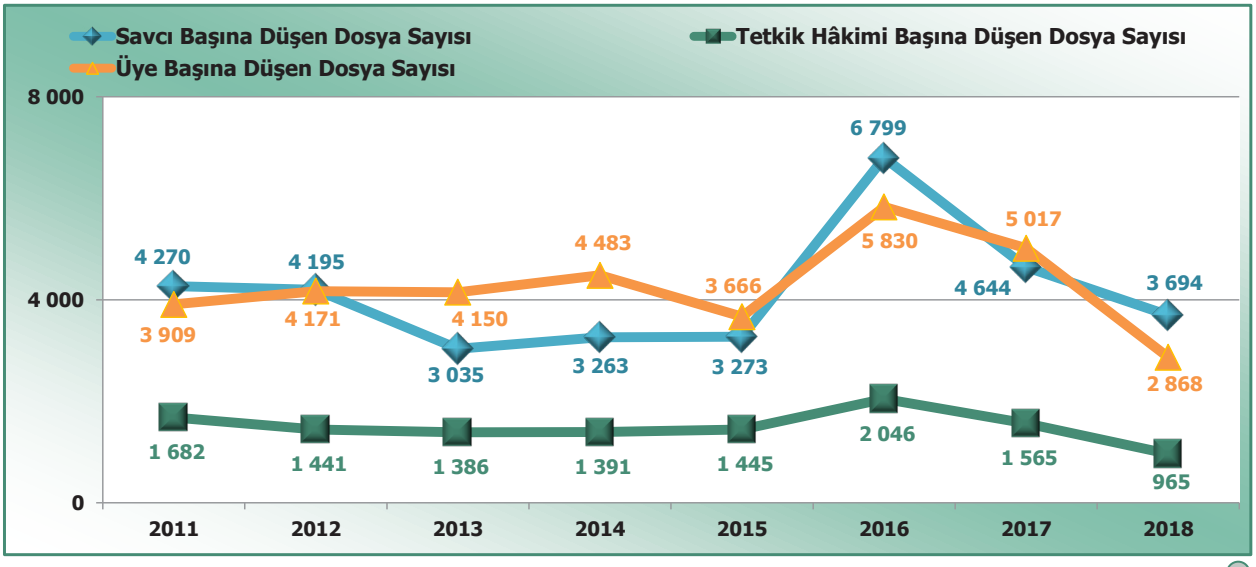

Yargıtay'da 2011-2018 yılları arası; savcı başına en fazla dosyanın düştüğü yıl 6 799 dosya ile 2016 yılı olurken en az dosyanın düştüğü yıl 3 035 dosya ile 2013 yılı olmuştur. Yargıtay üyesi başına en fazla dosyanın düştüğü yıl, 5 830 dosya ile 2016 yılı olurken en az dosyanın düştüğü yıl 2 868 dosya ile 2018 yılı olmuştur. Tetkik hâkimi başına en fazla dosyanın düştüğü yıl, 2 046 dosya ile 2016 yılı olurken en az dosyanın düştüğü yıl ise 965 dosya ile 2018 yılı olmuştur. 2018 yılında Yargıtay Cumhuriyet savcısı başına 3 694, Yargıtay üyesi başına 2 868 ve Yargıtay tetkik hâkimi başına 965 dosyanın düştüğü görülmektedir.

Tablo 6-1 Yargıtay Cumhuriyet Başsavcılığı Dosya Sayıları, TÜRKİYE (2011-2018)

Yıllar	Gelen					Yıl İçinde Çıkan	D	Çıkan Dosyaların Gelen Dosyalara Oranı (%)	Bir Sonraki Yıla Devreden	Ortalama Görülme Süresi(Gün)
	Geçen Yıldan Devren Gelen	%	Yıl İçinde Gelen	D	Toplam					
2011	446 771	**51,5**	420 021	**100**	**866 792**	246 923	**100**	**28,5**	619 869	**576**
2012	619 869	**65,7**	324 032	**77**	**943 901**	679 840	**275**	**72,0**	264 061	**317**
2013	264 061	**39,4**	406 597	**97**	**670 658**	384 338	**156**	**57,3**	286 320	**251**
2014	286 320	**40,3**	425 001	**101**	**711 321**	379 173	**154**	**53,3**	332 148	**277**
2015	332 148	**43,4**	433 650	**103**	**765 798**	298 244	**121**	**38,9**	467 554	**393**
2016	467 554	**53,7**	402 671	**96**	**870 225**	239 330	**97**	**27,5**	630 895	**616**
2017	630 895	**89,4**	75 015	**18**	**705 910**	192 567	**78**	**27,3**	513 343	**1 539**
2018	513 343	**82,7**	107 301	**26**	**620 644**	185 148	**75**	**29,8**	435 496	**1 168**

D: Değişim hesaplanırken 2011 yılı baz alınmıştır. (2011 = 100)

2011-2018 yılları arasında Yargıtay Cumhuriyet Başsavcılığı iş durumu incelendiğinde; 2018 yılı içinde 107 301 dosyanın geldiği, önceki yıllardan devren gelen 513 343 dosya ile toplam gelen dosyanın 620 644'e ulaştığı, yıl içerisinde 185 148 (%29,8) dosyanın sonuçlandırıldığı, 435 496 (%70,2) dosyanın ise bir sonraki yıla devredildiği anlaşılmaktadır. 2018 yılı içinde gelen dosya sayısının; 2011 yılına göre %74,5 oranında, 2015 yılına göre ise %75,3 oranında azaldığı görülmüştür. 2011 yılında çıkan dosyaların toplam gelen dosyalara oranının %28,5, ortalama görülme süresinin ise 576 gün olduğu görülürken 2018 yılına gelindiğinde ise bu oranın %29,8'e çıktığı, ortalama görülme süresinin 1 168 güne yükseldiği anlaşılmıştır. 2017 ve 2018 yıllarında, yıl içerisinde gelen dosya sayısı 2016 yılına göre azalmasına rağmen, ortalama görülme süresinin artmasında; 2016 yılında %53,7 olan geçmiş yıllardan devren gelen dosyaların toplam gelen dosya içerisindeki oranının, 2017 yılında %89,4 ve 2018 yılında %82,7 gibi yüksek düzeylerde olmasından kaynaklanmaktadır.

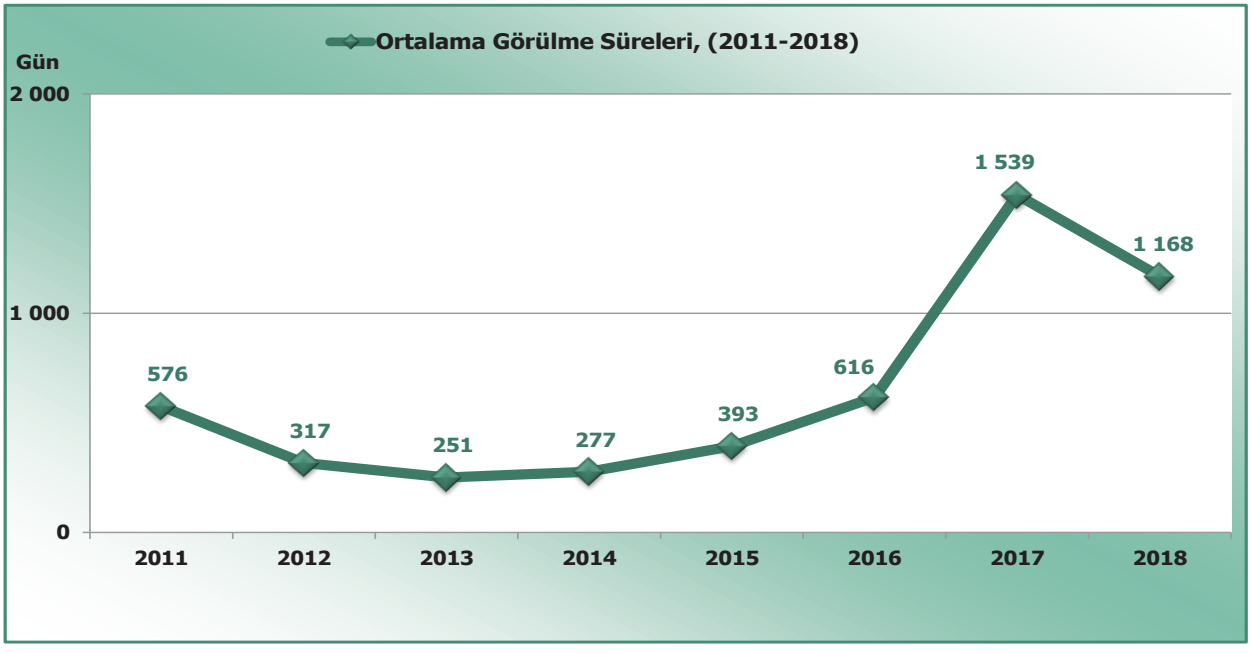

Tablo 6-2 Ceza Daireleri ve Genel Kurulu Dosya Sayıları, TÜRKİYE (2018)

Daireler	Gelen				Yıl İçinde Çıkan										
	Geçen Yıldan Devren Gelen	%	Yıl İçinde Gelen	Toplam	Onama	Bozma	Bir Bölümde Onama Bir Bölümde Bozma	Gönderme	Geri Çevirme	Red	Diğer	Toplam	Çıkan Dosyaların Gelen Dosyalara Oranı (%)	Bir Sonraki Yıla Devreden	Ortalama Görülme Süresi (Gün)
Ceza Genel Kurulu	1 531	**70,9**	629	**2 160**	32	247	2	93		120	204	**698**	**32,3**	1 462	**812**
1.Ceza	3 119	**34,4**	5 948	**9 067**	2 270	1 292	584	155	484	684	110	**5 579**	**61,5**	3 488	**206**
2.Ceza	16 832	**69,6**	7 337	**24 169**	8 301	3 756	1 284	872	773	329	941	**16 256**	**67,3**	7 913	**378**
3.Ceza	14 412	**53,1**	12 748	**27 160**	11 515	4 719	880	740	468	832	427	**19 581**	**72,1**	7 579	**245**
4.Ceza	51 403	**85,7**	8 575	**59 978**	3 745	14 770	922	1 276	954	274	411	**22 352**	**37,3**	37 626	**1 036**
5.Ceza	10 202	**41,9**	14 168	**24 370**	924	1 117	133	292	320	190	6 783	**9 759**	**40,0**	14 611	**373**
6.Ceza	12 862	**76,8**	3 888	**16 750**	4 175	1 786	1 698	107	243	94	92	**8 195**	**48,9**	8 555	**638**
7.Ceza	51 268	**72,7**	19 293	**70 561**	7 429	4 727	599	625	114	1 357	4	**14 855**	**21,1**	55 706	**1 128**
8.Ceza	18 389	**59,1**	12 748	**31 137**	7 682	4 387	641	561	839	843	771	**15 724**	**50,5**	15 413	**427**
10.Ceza	14 034	**71,1**	5 700	**19 734**	4 332	3 171	282	284		408	1 645	**10 122**	**51,3**	9 612	**538**
11.Ceza	21 662	**74,9**	7 273	**28 935**	4 372	4 174	585	168	345	421	1 107	**11 172**	**38,6**	17 763	**769**
12.Ceza	13 427	**60,9**	8 625	**22 052**	8 013	2 962	187	113	472	599	174	**12 520**	**56,8**	9 532	**391**
13.Ceza	12 009	**41,4**	17 031	**29 040**	10 568	6 455	1 224	318	375	412	160	**19 512**	**67,2**	9 528	**212**
14.Ceza	19 949	**64,7**	10 867	**30 816**	3 878	1 250	381	196	1 563	395	176	**7 839**	**25,4**	22 977	**826**
15.Ceza	22 127	**70,5**	9 273	**31 400**	4 923	3 122	733	381	209	352	294	**10 014**	**31,9**	21 386	**812**
16.Ceza	1 699	**18,6**	7 418	**9 117**	3 141	1 787	231	110	140	160	33	**5 602**	**61,4**	3 515	**144**
17.Ceza	13 973	**61,9**	8 611	**22 584**	7 728	4 811	2 821	572	541	515	170	**17 158**	**76,0**	5 426	**271**
18.Ceza	22 360	**72,7**	8 390	**30 750**	9 372	4 452	904	608	513	586	421	**16 856**	**54,8**	13 894	**853**
19.Ceza	13 158	**60,4**	8 618	**21 776**	5 843	5 407	542	662	101	575	545	**13 675**	**62,8**	8 101	**343**
20.Ceza	8 359	**57,9**	6 067	**14 426**	2 510	1 743	270	421	29	988	202	**6 163**	**42,7**	8 263	**489**
Daireler Toplam	**341 244**	**65,1**	**182 578**	**523 822**	**110 721**	**75 888**	**14 901**	**8 461**	**8 483**	**10 014**	**14 466**	**242 934**	**46,4**	**280 888**	**526**
Toplam	**342 775**	**65,2**	**183 207**	**525 982**	**110 753**	**76 135**	**14 903**	**8 554**	**8 483**	**10 134**	**14 670**	**243 632**	**46,3**	**282 350**	**527**
Genel Kurul %	**70,9**		**29,1**	**100,0**	**4,6**	**35,4**	**0,3**	**13,3**	**0,0**	**17,2**	**29,2**	**100,0**			
Daireler Toplam %	**65,1**		**34,9**	**100,0**	**45,6**	**31,2**	**6,1**	**3,5**	**3,5**	**4,1**	**6,0**	**100,0**			

Not: Yargıtay Birinci Başkanlık Kurulunun 26.07.2016 tarihli ve 263 sayılı kararı gereğince; Dairelerin iş durumu ve ihtiyaçları dikkate alınarak, 6723 sayılı kanunla 2797 sayılı kanuna eklenen geçici 15. maddesinin 12. fıkrası gereğince; 22. Ceza Dairesinin kapatılmasına karar verilmiştir. Yargıtay Birinci Başkanlık Kurulunun 22.12.2016 tarihli ve 398 sayılı kararı gereğince; Dairelerin iş durumu ve ihtiyaçları dikkate alınarak, 6723 sayılı kanunla 2797 sayılı kanuna eklenen geçici 15. maddesinin 12. fıkrası gereğince; 23. Ceza Dairesinin 01.01.2017 tarihinde, 21. Ceza Dairesinin ise 13.04.2017 tarihinden geçerli olmak üzere kapatılmalarına karar verilmiştir. Yargıtay Büyük Genel Kurulunun iş bölümüne ilişkin 09.02.2018 tarih ve 2018/1 sayılı kararı ile 9. Ceza Dairesi; 16. Ceza Dairesi'nin görev alanına giren suçlara ilişkin olarak ilk derece mahkemesi sıfatıyla bakılması gereken işlere bakmaktadır.

Ceza Genel Kuruluna toplam gelen dosyanın %70,9'u geçen yıldan devren gelen, %29,1'i yıl içinde gelen dosyalardan oluşmaktadır. Yıl içinde çıkan dosyaların %4,6'sı onama, %35,4'ü bozma, %0,3'ü bir bölümde onama bir bölümde bozma, %13,3'ü gönderme, %17,2'si red ve %29,2'si diğer kararlar ile sonuçlanmıştır. Ceza dairelerine gelen toplam dosyaların %65,1'i geçen yıldan devren gelen, %34,9'u ise yıl içinde gelen dosyalardan oluşmaktadır. Ceza dairelerinde çıkan dosyaların %45,6'sı onama, %31,2'si bozma, %6,1'i bir bölümde onama bir bölümde bozma, %3,5'i gönderme, %3,5'i geri çevirme, %4,1'i red ve %6,0'ı diğer kararlar ile sonuçlandırılmıştır. Ceza daireleri gelen toplam dosya sayıları bakımından incelendiğinde; 70 561 dosya ile 7. Ceza Dairesi birinci sırada yer alırken bunu 59 978 dosya ile 4. Ceza Dairesi ve 31 400 dosya ile 15. Ceza Dairesi izlemektedir.

Tablo 6-3 Ceza Daireleri ve Genel Kurulu Dosya Sayıları, TÜRKİYE (2011-2018)

Yıllar	Gelen					Yıl İçinde Çıkan	D	Çıkan Dosyaların Gelen Dosyalara Oranı (%)	Bir Sonraki Yıla Devreden	Ortalama Görülme Süresi (Gün)
	Geçen Yıldan Devren Gelen	%	Yıl İçinde Gelen	D	Toplam					
2011	364 571	**48,1**	393 629	**100**	**758 200**	390 799	**100**	**51,5**	367 401	**336**
2012	367 400	**47,7**	403 497	**103**	**770 897**	429 282	**110**	**55,7**	341 615	**306**
2013	341 615	**46,8**	388 921	**99**	**730 536**	375 405	**96**	**51,4**	355 131	**328**
2014	355 131	**47,4**	394 073	**100**	**749 204**	361 583	**93**	**48,3**	387 621	**354**
2015	387 621	**46,0**	455 566	**116**	**843 187**	455 384	**117**	**54,0**	387 803	**306**
2016	387 803	**57,2**	289 801	**74**	**677 604**	296 801	**76**	**43,8**	380 803	**472**
2017	380 803	**61,4**	239 062	**61**	**619 865**	277 090	**71**	**44,7**	342 775	**505**
2018	342 775	**65,2**	183 207	**47**	**525 982**	243 632	**62**	**46,3**	282 350	**527**

D: Değişim hesaplanırken 2011 yılı baz alınmıştır. (2011=100)

2011-2018 yılları arasında Ceza Daireleri ve Genel Kurulu iş durumu incelendiğinde; 2018 yılı içinde 183 207 dosyasının geldiği, bir önceki yıldan devren gelen 342 775 (%65,2) dosya ile toplam 525 982 dosyaya ulaştığı, yıl içerisinde 243 632 (%46,3) dosyanın sonuçlandırıldığı, 282 350 (%53,7) dosyanın ise bir sonraki yıla devredildiği görülmektedir. 2018 yılı içinde gelen dosya sayısının 2011 yılına göre %53,5 oranında azaldığı, 2015 yılına göre ise %59,8 oranında azaldığı anlaşılmıştır. 2011 yılında çıkan dosyaların toplam gelen dosyalara oranının %51,5 olduğu, 2018 yılına gelindiğinde ise bu oranının %46,3'e düştüğü görülmüştür.

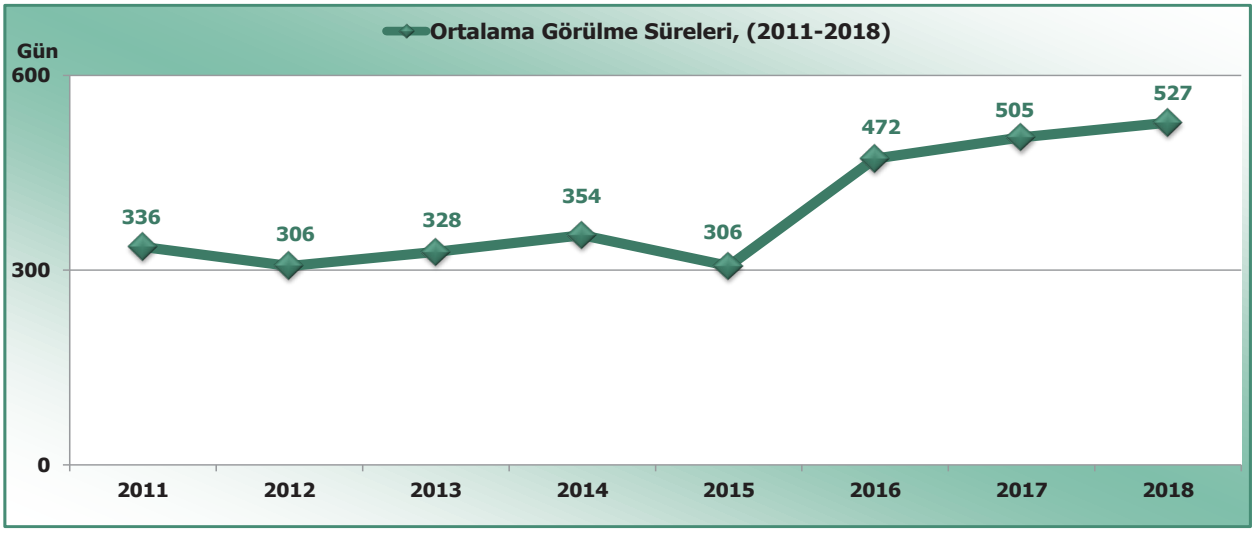

2011-2018 yılları arasında ortalama görülme süreleri grafiğinden, 2011 yılında 336 gün olan ortalama görülme süresinin, 2012 ile 2015 yıllarında 306 güne kadar düştüğü, 2016 yılında ise yükselişe geçerek 472 güne, 2018 yılında ise 527 güne ulaştığı görülmektedir.

Tablo 6-4 Ceza Genel Kurulu Karar Oranları, TÜRKİYE (2011-2018)

Yıllar	Yıl İçinde Çıkan	Onama	Bozma	Bir Bölümde Onama Bir Bölümde Bozma	Gönderme	Geri Çevirme (*)	Red	Diğer
2011	305	16,1	20,0	0,3	19,3	0,0	13,4	30,8
2012	1 873	3,8	4,2	0,2	4,4	79,9	2,8	4,7
2013	644	6,7	8,5	0,6	7,6	0,0	39,4	37,1
2014	554	10,5	22,4	0,4	11,2	0,0	17,9	37,7
2015	523	6,9	26,8	0,0	10,9	0,0	11,1	44,4
2016	2 156	1,1	6,8	0,0	4,8	77,3	3,3	6,5
2017	564	1,6	20,9	0,0	14,7	1,1	19,1	42,6
2018	698	4,6	35,4	0,3	13,3	0,0	17,2	29,2

Açıklama: Yargıtay'ın 2015 yılından itibaren tamamen UYAP sistemine geçmesi nedeniyle 2010-2014 yılları arasındaki veriler, 2015 yılında Yargıtay Başkanlığınca yapılan çalışma ile yeniden düzenlenen karar başlıklarına göre revize edilmiştir.

(*): 2012 yılında geri çevirme kararlarının fazla olmasının nedeni, 6352 sayılı yasanın geçici 1/b maddesi uyarınca, basın ve yayın yoluyla ya da sair düşünce ve kanaat açıklama yöntemleriyle işlenmiş olan suçların kovuşturma evresinde ki ceza dava dosyalarında, kovuşturmanın ertelenmesi amir hükmüne istinaden belirtilen geçici 2. maddesi uyarınca Yargıtay Ceza Genel Kurulunun belirtilen suçlara ilişkin ceza dava dosyalarını geri çevirerek ilk derece mahkemesine göndermesi olduğu düşünülmektedir.

2016 yılında geri çevirme kararlarının fazla olmasının nedeni, 02.12.2016 gün ve 29906 sayılı Resmi Gazetede yayımlanarak yürürlüğe giren 6763 sayılı Ceza Muhakemesi Kanunu ile Bazı Kanunlarda Değişiklik Yapılmasına Dair Kanunun 36. maddesiyle 5271 sayılı CMK'nun 307. maddesinin üçüncü fıkrasının ikinci cümlesinde yapılan değişikliktir.

2011-2018 yılları arasında Ceza Genel Kurulunda yıl içinde çıkan dosyalar ve kararlar incelendiğinde; en az dosyanın çıktığı yıl 305 dosya ile 2011 yılı olurken en fazla dosyanın çıktığı yıl 2 156 dosya ile 2016 yılıdır. 2018 yılı içinde çıkan dosyaların %35,4'ü bozma kararı ile sonuçlanmıştır.

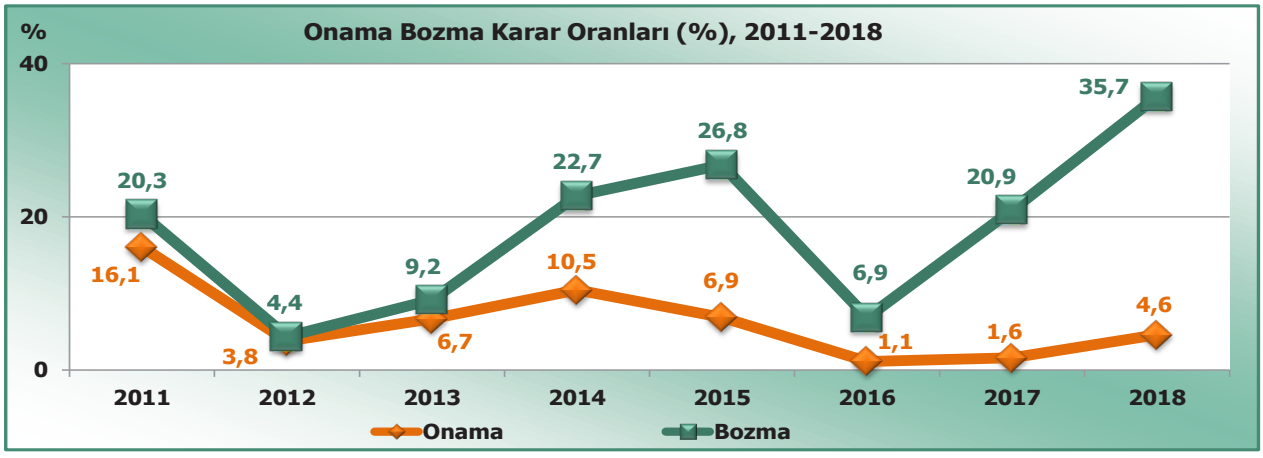

Not: Grafikte bozma karar oranlarına, bir bölümde onama bir bölümde bozma karar oranları dahil edilmiştir.

Yargıtay Ceza Genel Kurulu karar oranları grafiğini yıllar itibarıyla incelendiğinde; en fazla onama kararı %16,1 oranı ile 2011 yılında verilirken 2016 yılında bu oran %1,1'e düşmüştür. En fazla bozma kararı %26,8 oranı 2015 yılında verillirken en az bozma kararının %4,4 oranı ile 2012 yılında verildiği görülmüştür. 2018 yılında ise bozma oranı %35,7 olarak gerçekleşmiştir.

Tablo 6-5 Ceza Daireleri Karar Oranları, TÜRKİYE (2011-2018)

Yıllar	Yıl İçinde Çıkan	Onama	Bozma	Bir Bölümde Onama Bir Bölümde Bozma	Gönderme	Geri Çevirme	Red	Diğer
2011	390 494	15,6	24,0	2,0	46,6	0,8	2,4	8,7
2012	427 409	35,1	26,4	4,7	5,9	13,6	4,7	9,6
2013	374 761	52,8	24,4	7,6	4,1	2,0	4,7	4,3
2014	361 029	54,1	22,6	7,6	5,3	2,0	5,2	3,2
2015	454 861	33,4	15,8	5,6	37,8	1,3	2,6	3,5
2016	294 645	43,8	22,7	8,1	15,0	2,1	3,4	4,9
2017	276 526	34,5	34,9	4,7	17,5	2,2	2,7	3,4
2018	242 934	45,6	31,2	6,1	3,5	3,5	4,1	6,0

AÇIKLAMA: Yargıtay'ın 2015 yılından itibaren tamamen UYAP sistemine geçmesi nedeniyle 2010-2014 yılları arasındaki veriler, 2015 yılında Yargıtay Başkanlığınca yapılan çalışma ile yeniden düzenlenen karar başlıklarına göre revize edilmiştir.

2011-2018 yılları arasında ceza dairelerinde yıl içinde çıkan kararlar incelendiğinde; onama, bozma ve gönderme karar oranlarının dalgalı bir seyir izlediği görülürken bir bölümde onama bir bölümde bozma karar oranlarında önemli bir değişikliğin olmadığı gözlemlenmiştir.

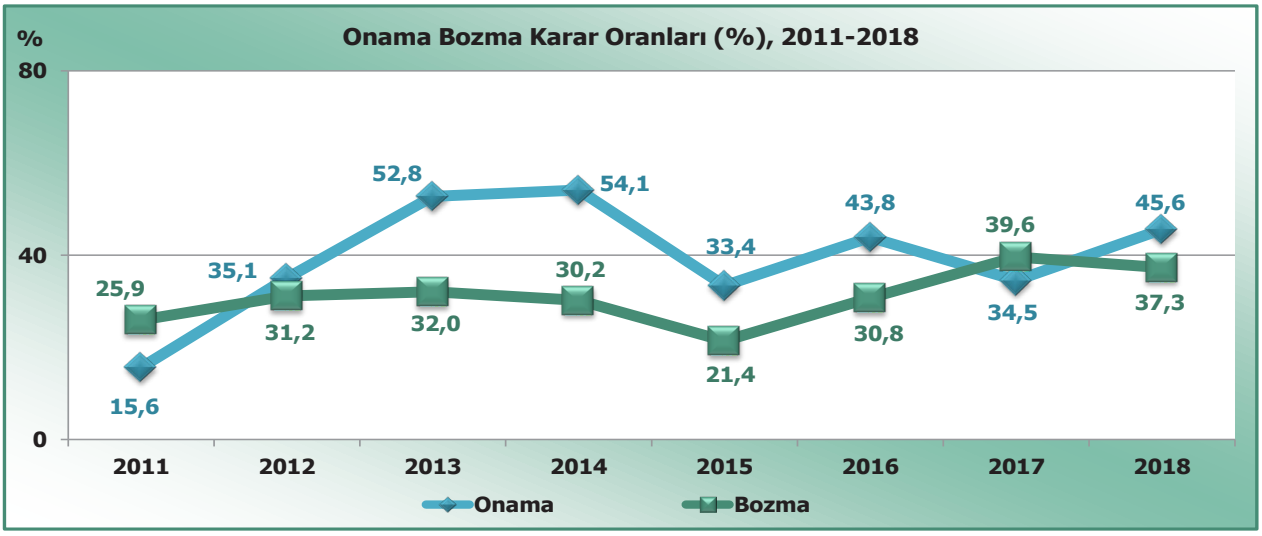

Not: Grafikte bozma karar oranlarına, bir bölümde onama bir bölümde bozma karar oranları dahil edilmiştir.

Yargıtay ceza daireleri karar oranları grafiği yıllar itibarıyla incelendiğinde; en yüksek oranda onama kararının verildiği yılın %54,1 ile 2014, en düşük oranda verildiği yılın ise %15,6 oranı ile 2011 olduğu görülmektedir. Grafikten, en yüksek oranda bozma kararının verildiği yıl %39,6 ile 2017, en düşük oranda verildiği yılın ise %21,4 oranı ile 2015 olduğu anlaşılmaktadır. 2018 yılına gelindiğinde ise onama oranı %45,6, bozma oranı %37,3 olarak gerçekleşmiştir.

Tablo 6-6 Ceza Daireleri ve Genel Kurulu Ortalama Görülme Süreleri, TÜRKİYE (2011-2018)

	Yıllar							
	2011	2012	2013	2014	2015	2016	2017	2018
Ceza Genel Kurulu	201	103	220	359	493	247	494	812
Ceza Daireleri	336	307	328	354	306	473	505	526

Ceza Genel Kurulunda 2018 yılı ortalama görülme süresi; 2011 yılına göre %304'lük bir artışla 812 güne ulaşmıştır. Ceza dairelerinde ise bu sürenin 2011 yılına göre %56,5'lik oranda artış ile 526 güne yükseldiği görülmektedir. 2018 yılında yıl içerisinde gelen dosya sayıları azalmasına rağmen ortalama görülme sürelerinin artmasında; geçmiş yıllardan devren gelen dosyalarının toplam gelen dosya içerisindeki oranının (Ceza Genel Kurulunda %70.9, ceza dairelerinde ortalama %65,1) fazla olmasından ve çıkan dosyaların gelen dosyalara oranının (Ceza Genel Kurulunda %32.3, ceza dairelerinde ortalama %46,4) düşük olmasından kaynaklanmaktadır.

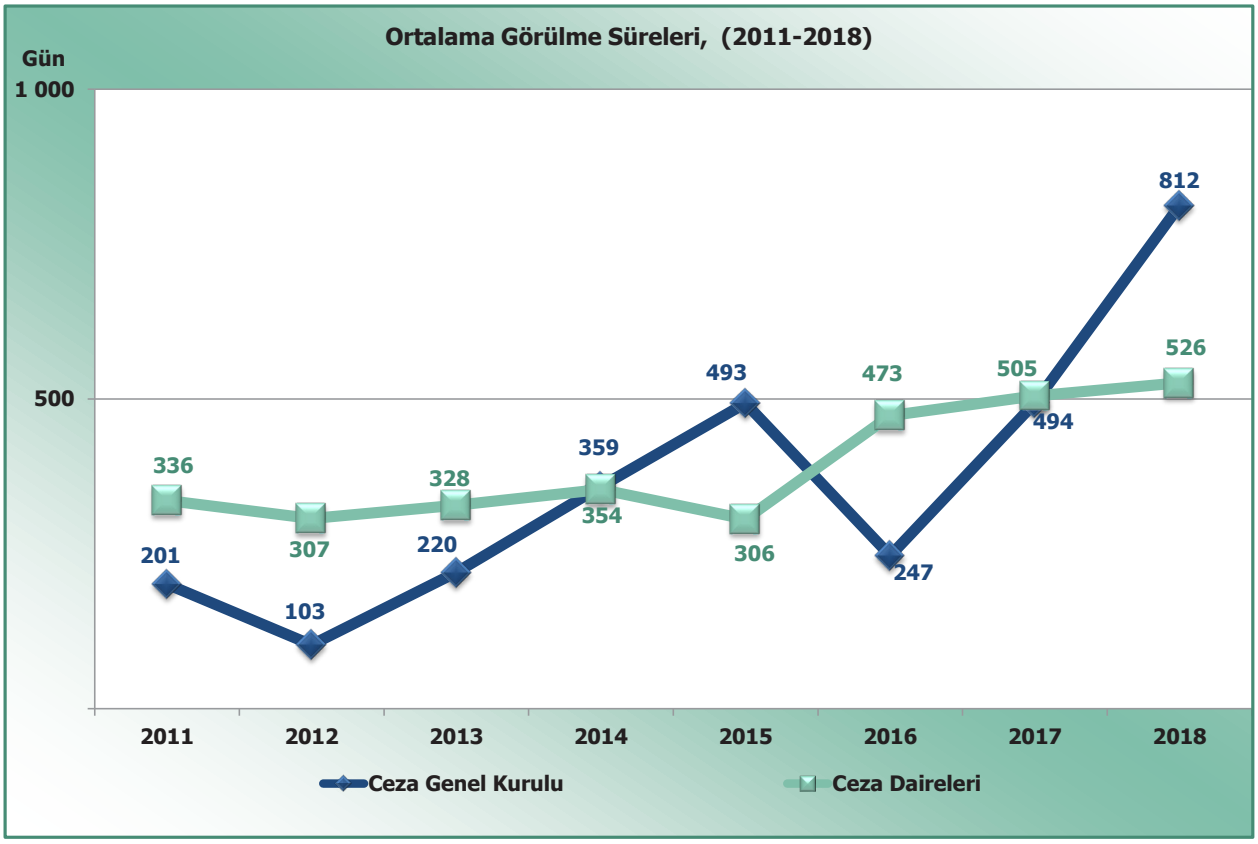

Ceza Genel Kurulunda en kısa ortalama görülme süresi 103 gün ile 2012 yılında, en uzun süre 812 gün ile 2018 yılında görülmüştür. Ceza dairelerinde ise en kısa sürenin 306 gün ile 2015 yılında, en uzun sürenin 526 gün ile 2018 yılında olduğu görülmektedir.

Tablo 6-7 Hukuk Daireleri ve Genel Kurulu Dosya Sayıları, TÜRKİYE (2018)

Daireler	Gelen			Yıl İçinde Çıkan								Bir Sonraki Yıla Devreden	Ortalama Görülme Süresi (Gün)
	Geçen Yıldan Devren Gelen	Yıl İçinde Gelen	Toplam	Onama	Bozma	Bir Bölümde Onama Bir Bölümde Bozma	Gönderme	Geri Çevirme	Ret	Diğer	Toplam		
Hukuk Genel Kurulu	3 890	1 124	**5 014**	621	922	6	81	145	155	118	**2 048**	2 966	**778**
1.Hukuk	18 077	5 625	**23 702**	2 824	1 755	6	8 868	757	1 662	4	**15 876**	7 826	**434**
2.Hukuk	12 726	8 308	**21 034**	5 995	6 062	3	209	1 654	1 531	15	**15 469**	5 565	**277**
3.Hukuk	12 533	8 176	**20 709**	6 067	3 580	24	847	954	1 935	1	**13 408**	7 301	**331**
4.Hukuk	8 544	5 463	**14 007**	4 031	2 155	4	931	771	645	27	**8 564**	5 443	**359**
5.Hukuk	27 294	13 943	**41 237**	12 656	6 628		366	1 099	4 980	13	**25 742**	15 495	**388**
8.Hukuk	18 497	16 347	**34 844**	5 090	3 370	10	7 900	1 519	2 561	7	**20 457**	14 387	**322**
9.Hukuk	42 812	11 296	**54 108**	15 771	5 923	2	479	757	985	3	**23 920**	30 188	**746**
10.Hukuk	12 493	7 400	**19 893**	5 534	3 955	10	216	1 260	349	1	**11 325**	8 568	**405**
11.Hukuk	10 100	5 884	**15 984**	3 665	2 034	71	370	246	1 789	3	**8 178**	7 806	**458**
12.Hukuk	7 086	16 339	**23 425**	7 859	2 046	12	443	707	3 380	8	**14 455**	8 970	**188**
13.Hukuk	20 953	6 955	**27 908**	6 030	3 289	6	908	779	1 825	25	**12 862**	15 046	**654**
14.Hukuk	16 748	5 807	**22 555**	3 320	2 154	46	948	1 152	1 818	18	**9 456**	13 099	**704**
15.Hukuk	2 518	5 770	**8 288**	1 958	1 407	6	192	781	916	5	**5 265**	3 023	**181**
16.Hukuk	16 928	5 900	**22 828**	3 280	1 825	230	775	1 449	947	30	**8 536**	14 292	**779**
17.Hukuk	20 956	6 453	**27 409**	4 660	4 049	39	1 456	1 578	1 143	11	**12 936**	14 473	**658**
19.Hukuk	7 608	4 168	**11 776**	2 032	1 679		670	875	1 500	76	**6 832**	4 944	**411**
20.Hukuk	9 547	6 747	**16 294**	2 374	2 084	87	234	1 013	1 586	1 026	**8 404**	7 890	**414**
21.Hukuk	8 029	7 400	**15 429**	5 793	2 879	3	394	460	298	1	**9 828**	5 601	**285**
22.Hukuk	35 442	17 274	**52 716**	15 868	7 436	9	699	1 993	2 253	27	**28 285**	24 431	**473**
23.Hukuk	10 128	2 699	**12 827**	2 022	1 066	6	2 198	155	582	1	**6 030**	6 797	**698**
Daireler Toplam	**319 019**	**167 954**	**486 973**	**116 829**	**65 376**	**574**	**29 103**	**19 959**	**32 685**	**1 302**	**265 828**	**221 145**	**448**
Toplam	**322 909**	**169 078**	**491 987**	**117 450**	**66 298**	**580**	**29 184**	**20 104**	**32 840**	**1 420**	**267 876**	**224 111**	**451**
Genel Kurul (%)	**77,6**	**22,4**	**100,0**	**30,3**	**45,0**	**0,3**	**4,0**	**7,1**	**7,6**	**5,8**	**100,0**		
Daireler Toplam (%)	**65,5**	**34,5**	**100,0**	**43,9**	**24,6**	**0,2**	**10,9**	**7,5**	**12,3**	**0,5**	**100,0**		

Not: Yargıtay Birinci Başkanlık Kurulunun 22.12.2016 tarihli ve 398 sayılı kararı gereğince; Dairelerin iş durumu ve ihtiyaçları dikkate alınarak, 6723 sayılı kanunla 2797 sayılı Kanuna eklenen geçici 15. maddesinin 12. fıkrası gereğince; 6. Hukuk Dairesi, 7. Hukuk Dairesi, 18. Hukuk Dairesinin 01.01.2017 tarihinden geçerli olmak üzere kapatılmalarına karar verilmiştir.

2018 yılında Hukuk Genel Kurulu'na toplam gelen dosya sayısı 5 014'tür. Bunun %77,6'sını geçen yıldan devren gelen, %22,4'ünü yıl içinde gelen dosyaların oluşturduğu görülmektedir. Gelen dosyaların 2 048'i (%40,8) yıl içinde sonuçlanmıştır. Yıl içinde sonuçlanan dosyaların %45,0'ına bozma, %30,3'üne ise onama kararı verilmiştir. Hukuk dairelerinde ise, 2018 yılında toplam gelen 486 973 dosyanın %65,5'ini geçen yıldan devren gelen, %34,5'ini yıl içinde gelen dosyalar oluşturmaktadır. Toplam gelen dosyaların %54,4'ü 2018 yılı içinde sonuçlanmıştır. Yıl içinde çıkan dosyalara %43,9 oranı ile onama, %24,6 oranı ile bozma kararı verilmiştir.
Hukuk dairelerinde ortalama görülme süreleri karşılaştırıldığında ise; en yüksek 779 gün ile 16. Hukuk Dairesi'nde, en düşük 181 gün ile 15. Hukuk Dairesi'nde olduğu görülmüştür.

Tablo 6-8 Hukuk Daireleri ve Genel Kurulu Dosya Sayıları, TÜRKİYE (2011-2018)

Yıllar	Gelen				Yıl İçinde Çıkan	D	Çıkan Davanın Gelen Davaya Oranı (%)	Bir Sonraki Yıla Devreden	Ortalama Görülme Süresi (Gün)
	Geçen Yıldan Devren Gelen	Yıl İçinde Gelen	Toplam	D					
2011	171 823	410 742	**582 565**	**100**	395 586	**100**	**67,9**	186 979	**160**
2012	186 974	472 836	**659 810**	**113**	494 230	**125**	**75**	165 580	**131**
2013	165 580	506 481	**672 061**	**115**	507 521	**128**	**75,5**	164 540	**117**
2014	164 535	561 129	**725 664**	**125**	522 884	**132**	**72**	202 780	**122**
2015	202 829	548 714	**751 543**	**129**	482 621	**122**	**64,2**	268 922	**165**
2016	268 922	516 687	**785 609**	**135**	358 522	**91**	**46**	427 087	**286**
2017	427 087	247 384	**674 471**	**116**	351 562	**89**	**52,1**	322 909	**451**
2018	322 909	169 078	**491 987**	**84**	267 876	**68**	**54,4**	224 111	**451**

D: Değişim hesaplanırken 2011 yılı baz alınmıştır (2011 = 100).

Not: Devirlerde oluşan tutarsızlıklar, adli sistemde yapılan veri güncellemelerinden kaynaklanmaktadır.

Hukuk Genel Kurulu ve dairelerine gelen dosyaların değişimi 2011-2018 yılları arasında incelendiğinde, gelen dosya sayısının 2011-2016 yılları arasında, çıkan dosya sayısının ise 2011-2014 yılları arasında arttığı görülmüştür. 2018 yılında 2011 yılına göre gelen dosya sayısı %16 oranında, çıkan dosya sayısı ise %32 oranında azalış göstermiştir. 2011 yılında çıkan dosya sayısının gelen dosya sayısına oranı %67,9 iken 2018 yılında %54,4 olmuştur.

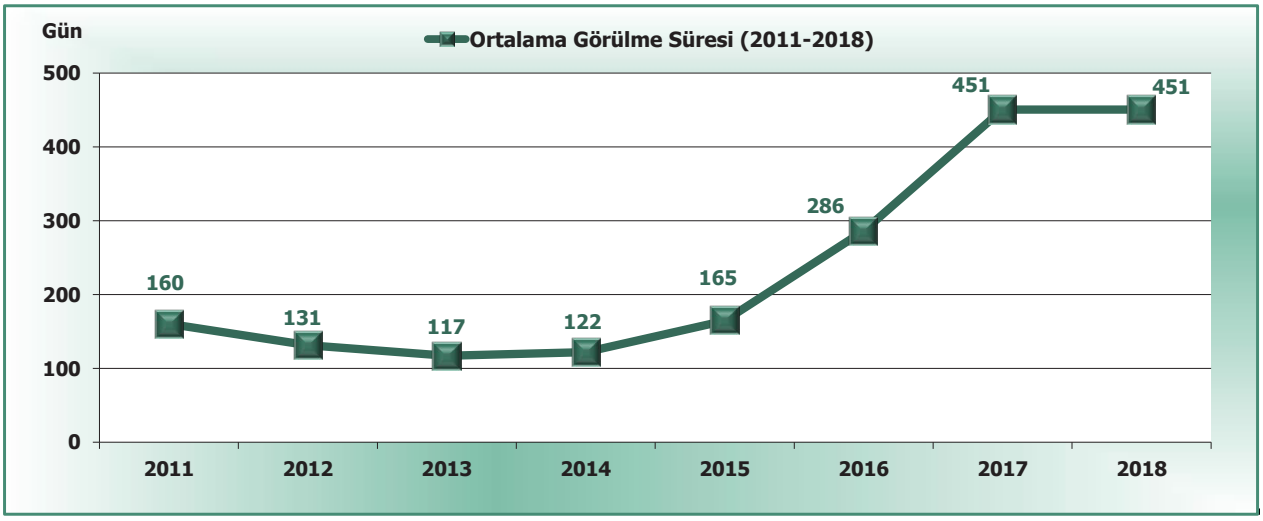

Grafikte, ortalama görülme süreleri 2011-2018 yılları için incelenmiştir. Buna göre, ortalama görülme süresinde 2011 yılından 2015 yılına kadar fazla bir değişiklik görülmez iken, 2012 yılından 2014 yılına kadar düşüş gösterdiği anlaşılmıştır. 2014 yılından itibaren yükselişe geçerek 2017 ve 2018 yılında 451 gün ile en yüksek değere ulaşmıştır. Yıl içinde gelen dosya sayıları azalmasına rağmen bu artışa geçen yıldan devreden dosyalardaki artıştın neden olduğu söylenebilir.

Tablo 6-9 Hukuk Genel Kurulu Karar Oranları, TÜRKİYE (2011-2018)

Yıllar	Yıl İçinde Çıkan	Onama	Bozma	Bir Bölümde Onama Bir Bölümde Bozma	Gönderme	Geri Çevirme	Ret	Diğer
2011	818	17,6	55,0	0,2	9,8	9,0	7,8	0,5
2012	1 445	10,8	51,6	0,1	11,4	13,6	8,2	4,2
2013	1 801	7,4	65,4	0,2	7,7	10,1	8,3	0,9
2014	1 125	12,2	52,2	0,0	3,5	15,9	14,6	1,7
2015	2 931	19,3	34,1	0,1	2,7	35,8	5,2	2,8
2016	3 815	4,2	11,8	0,0	1,2	6,8	2,2	73,8
2017	2 040	16,4	39,9	0,3	3,7	22,0	6,2	11,5
2018	2 048	30,3	45,0	0,3	4,0	7,1	7,6	5,8

AÇIKLAMA: Yargıtay'ın 2015 yılından itibaren tamamen UYAP sistemine geçmesi nedeniyle 2010-2014 yılları arasındaki veriler, 2015 yılında Yargıtay Başkanlığınca yapılan çalışma ile yeniden düzenlenen karar başlıklarına göre revize edilmiştir.

Hukuk Genel Kurulu'nda yıl içinde çıkan dosya ve karar oranları 2011-2018 yılları itibarıyla incelendiğinde, genel olarak yıl içinde çıkan dosyalarda bozma karar oranının en fazla paya sahip olduğu görülmüş olup, 2016 yılında ise diğer karar oranının %73,8 ile en fazla paya sahip olduğu görülmüştür.

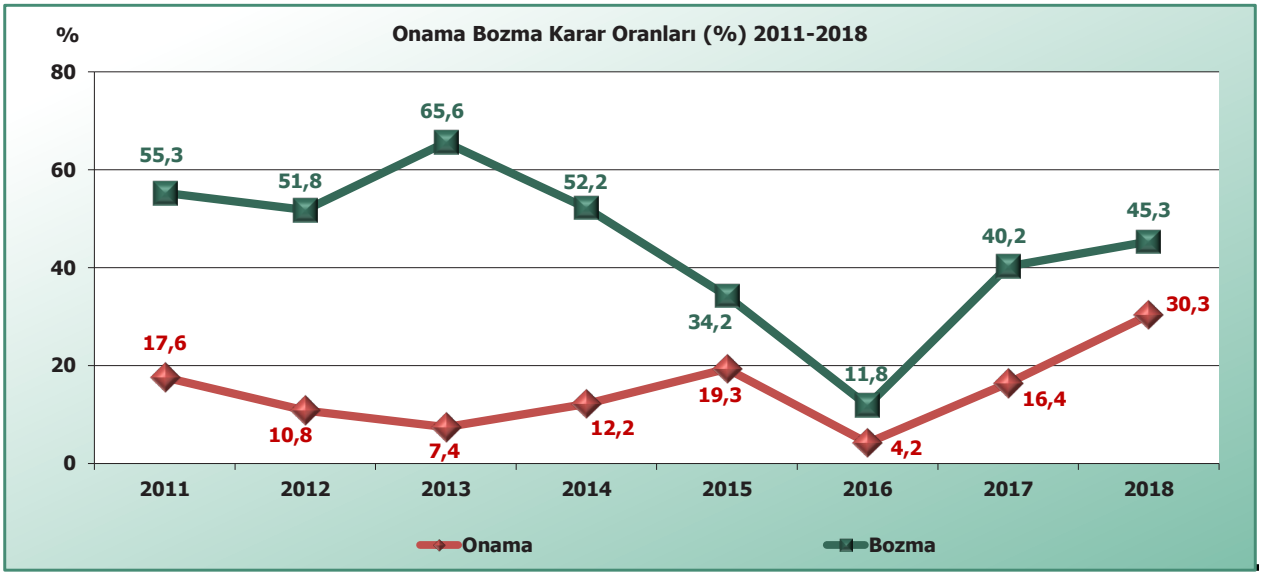

Not: Grafikte bozma karar oranlarına, bir bölümde onama bir bölümde bozma karar oranları dahil edilmiştir.

AÇIKLAMA: 2016 yılında diğer kararlarının fazla olmasının nedeni, 02.12.2016 gün ve 29906 sayılı Resmi Gazetede yayımlanarak yürürlüğe giren 6763 sayılı Ceza Muhakemesi Kanunu ile Bazı Kanunlarda Değişiklik Yapılmasına Dair Kanunun 43'üncü maddesiyle, 6100 sayılı Hukuk Muhakemeleri Kanununun 373'üncü maddesinin beşinci fıkrasında yapılan değişikliktir.

Yargıtay Hukuk Genel Kurulu onama ve bozma karar oranları grafiği yıllar itibarıyla incelendiğinde, 2011-2018 yılları arası bozma oranlarının onamalardan yüksek olduğu, 2018 yılında bozma oranının %45,3, onama oranının ise %30,3 olduğu görülmüştür.

Tablo 6-10 Hukuk Daireleri Karar Oranları, TÜRKİYE (2011-2018)

Yıllar	Yıl İçinde Çıkan	Onama	Bozma	Bir Bölümde Onama Bir Bölümde Bozma	Gönderme	Geri Çevirme	Ret	Diğer
2011	394 768	45,2	16,7	0,4	19,0	7,1	11,0	0,6
2012	492 785	45,8	19,4	0,4	16,2	7,1	10,5	0,7
2013	505 720	43,8	19,5	0,3	16,9	7,7	10,8	0,9
2014	521 759	43,1	19,8	0,3	14,7	10,3	10,6	1,2
2015	479 690	43,3	19,6	0,2	17,1	8,2	10,4	1,0
2016	354 707	40,3	20,7	0,2	17,5	8,3	11,4	1,6
2017	349 522	34,7	17,6	0,2	29,4	6,8	10,8	0,4
2018	265 828	43,9	24,6	0,2	10,9	7,5	12,3	0,5

AÇIKLAMA: Yargıtay'ın 2015 yılından itibaren tamamen UYAP sistemine geçmesi nedeniyle 2010-2014 yılları arasındaki veriler, 2015 yılında Yargıtay Başkanlığınca yapılan çalışma ile yeniden düzenlenen karar başlıklarına göre revize edilmiştir.

Hukuk dairelerinde yıl içinde çıkan dosyaların 2011-2018 yıllarına göre dağılımına bakıldığında, onama oranlarının 2011 yılında %45,2, 2018 yılında %43,9 olduğu görülmektedir.

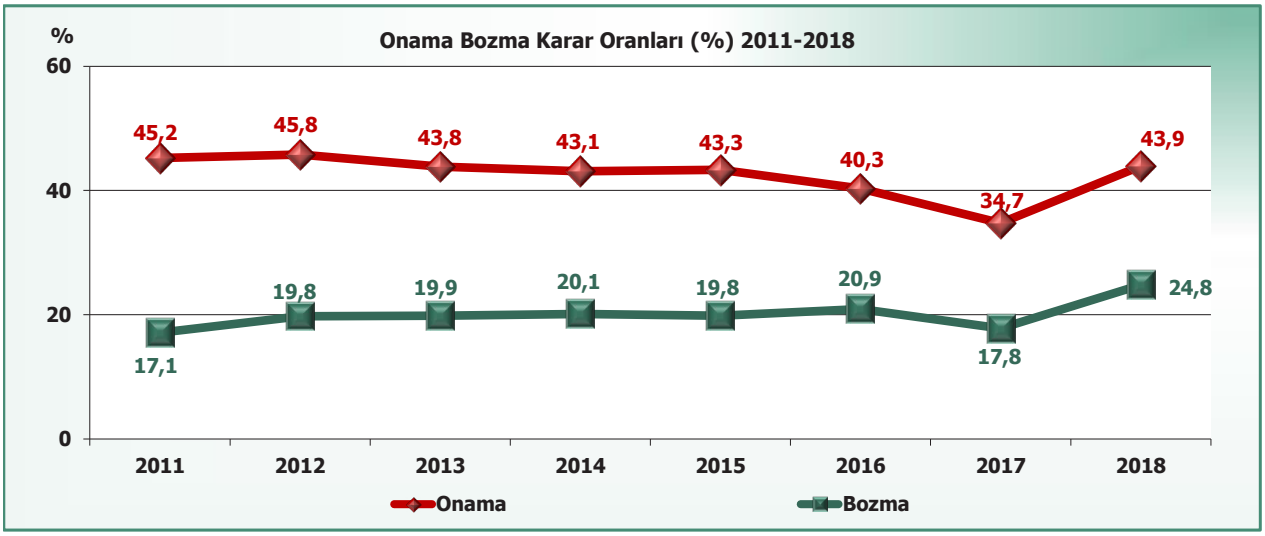

Not: Grafikte bozma karar oranlarına, bir bölümde onama bir bölümde bozma karar oranları dahil edilmiştir.

Yargıtay hukuk daireleri onama ve bozma karar oranları grafiği yıllar itibarıyla incelendiğinde, 2011-2018 yılları arası onama oranlarının bozmalardan yüksek olduğu, 2018 yılında onama oranının %43,9, bozma oranının ise %24,8 olduğu görülmüştür.

Tablo 6-11 Hukuk Daireleri ve Genel Kurulu Ortalama Görülme Süresi, TÜRKİYE (2011-2018)

	2011	2012	2013	2014	2015	2016	2017	2018
Hukuk Genel Kurulu	56	87	166	397	339	352	454	778
Hukuk Daireleri	160	131	117	122	165	286	451	448

Hukuk Genel Kurulunda 2018 yılı ortalama görülme süresi; 2011 yılına göre %1289'luk bir artışla 778 güne ulaşmıştır. Hukuk dairelerinde ise bu sürenin 2011 yılına göre %180,0'lık oranda artış ile 448 güne yükseldiği görülmektedir. 2018 yılında yıl içerisinde gelen dosya sayıları azalmasına rağmen ortalama görülme sürelerinin artmasında; geçmiş yıllardan devren gelen dosyalarının toplam gelen dosya içerisindeki oranının (Hukuk Genel Kurulunda %77,6, hukuk dairelerinde ortalama %65,5) fazla olmasından ve çıkan dosyaların gelen dosyalara oranının (Hukuk Genel Kurulunda %40,8, hukuk dairelerinde ortalama %54,6) düşük olmasından kaynaklanmaktadır.

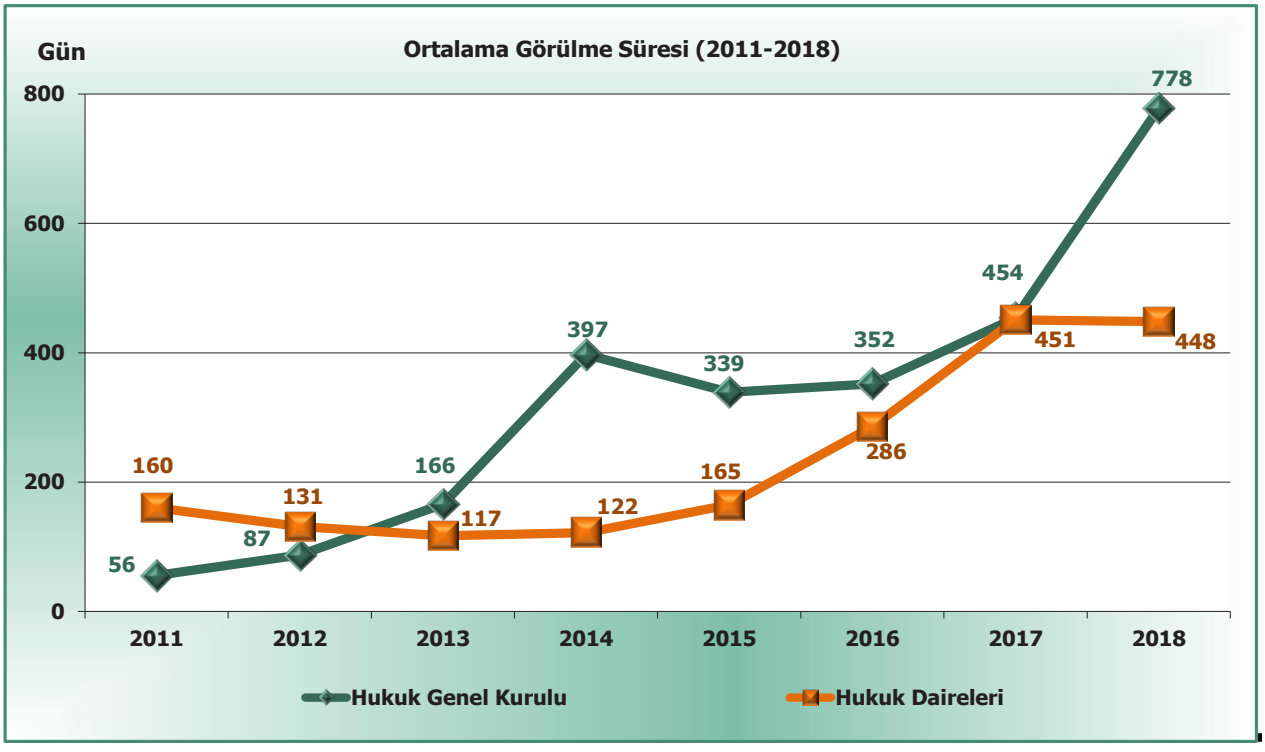

Hukuk Genel Kurulu'nda ortalama görülme süresinde, 2011 yılından 2014 yılına kadar sürekli bir artış gözlenirken 2015 yılına gelindiğinde, bir önceki yıla göre azalarak 339 güne gerilediği, 2016 yılında ise yeniden yükselişe geçerek 2018 yılında 778 gün olduğu anlaşılmıştır. Hukuk daireleri ortalama görülme sürelerine bakıldığında ise 2011 yılından 2013 yılına kadar düştüğü, 2014 yılından itibaren yükselerek 2017 yılında 451 gün, 2018 yılında ise 448 gün olduğu görülmüştür.

ADLİ SİCİL VE İSTATİSTİK
GENEL MÜDÜRLÜĞÜ

B - İDARÎ YARGI

Tablo B-1 İdarî Yargıda Hâkim Başına Düşen Dosya Sayıları, TÜRKİYE (2011-2018)

Yıllar	İdarî Yargı Hâkim Sayısı	Mahkemelere Gelen Dosya Sayısı	Bir Hâkime Düşen Dosya Sayısı	Karara Bağlanan Dosya Sayısı	Bir Hâkimin Yıl İçinde Karar Verilen Dosya Sayısı	Karara Bağlanan Dosyanın Gelen Dosyaya Oranı (%)
2011	895	584 963	**654**	415 672	**464**	**71,1**
2012	877	533 426	**608**	405 791	**463**	**76,1**
2013	909	579 036	**637**	414 644	**456**	**71,6**
2014	1 147	582 183	**508**	434 139	**378**	**74,6**
2015	1 125	639 988	**569**	471 726	**419**	**73,7**
2016	1 547	786 644	**508**	576 725	**373**	**73,3**
2017	1 562	814 718	**522**	627 249	**402**	**77,0**
2018	1 703	736 809	**433**	541 466	**318**	**73,5**

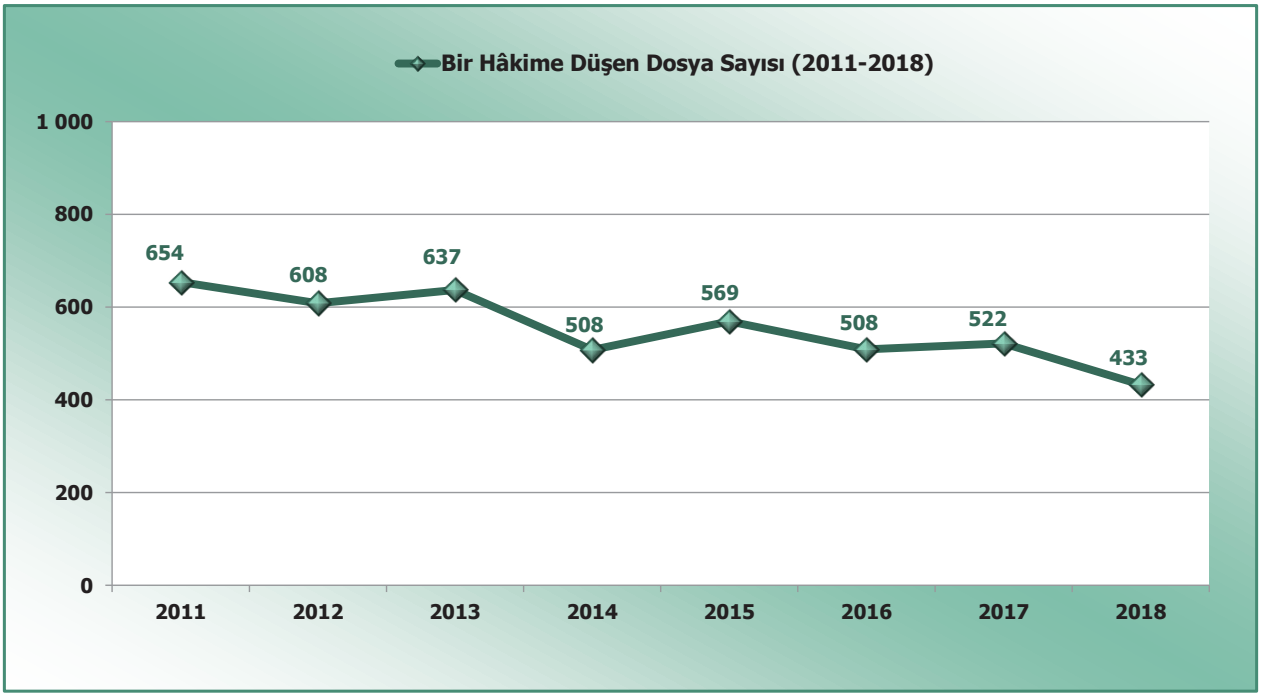

İdarî yargıda 2011-2018 yılları arasında hâkim başına en fazla dosyanın düştüğü yıl 654 dosya ile 2011 yılı olurken, en az dosyanın düştüğü yıl ise 433 dosya ile 2018 yıllı olmuştur.

ADLİ SİCİL VE İSTATİSTİK
GENEL MÜDÜRLÜĞÜ

BÖLÜM 7.1

İDARE MAHKEMELERİ

Tablo 7.1-1 Dosya Sayıları, TÜRKİYE (2011-2018)

Yıllar	Gelen					Yıl İçinde Karara Bağlanan	D	Bir Sonraki Yıla Devreden	Karara Bağlanan Dosyanın Gelen Dosyaya Oranı (%)	Ortalama Görülme Süresi (Gün)
	Geçen Yıldan Devren Gelen	Yıl İçinde Açılan	Bozularak Gelen	Toplam	D					
2011	97 768	186 033	12 895	**296 696**	**100**	185 617	**100**	111 079	**62,6**	**196**
2012	111 082	151 960	15 419	**278 461**	**94**	193 354	**104**	85 107	**69,4**	**196**
2013	85 106	145 831	23 448	**254 385**	**86**	171 709	**93**	82 676	**67,5**	**177**
2014	82 673	153 298	23 859	**259 830**	**88**	167 559	**90**	92 271	**64,5**	**183**
2015	92 271	183 983	22 772	**299 026**	**101**	190 525	**103**	108 501	**63,7**	**182**
2016	108 510	258 072	18 005	**384 587**	**130**	270 434	**146**	114 153	**70,3**	**147**
2017	114 151	223 710	17 308	**355 169**	**120**	257 301	**139**	97 868	**72,4**	**153**
2018	97 862	211 455	17 476	**326 793**	**110**	207 237	**112**	119 556	**63,4**	**179**

D: Değişim hesaplanırken 2011 yılı baz alınmıştır (2011 = 100).

Not: Devirlerde oluşan tutarsızlıklar, adlî sistemde yapılan geriye dönük veri güncellemelerinden kaynaklanmaktadır.

Tablo incelendiğinde; 2018 yılında bir önceki yıla göre toplam gelen ve karara bağlanan dosya sayısında azalış olduğu görülmektedir. Bir sonraki yıla devreden dosyaların ise 2018 yılında en yüksek değere ulaştığı, en fazla dosyanın da 2016 yılında geldiği görülmüştür. 2011 yılında gelen dosyaların %62,6'sı, 2018 yılında ise %63,4'ü yıl içinde karara bağlanmıştır.

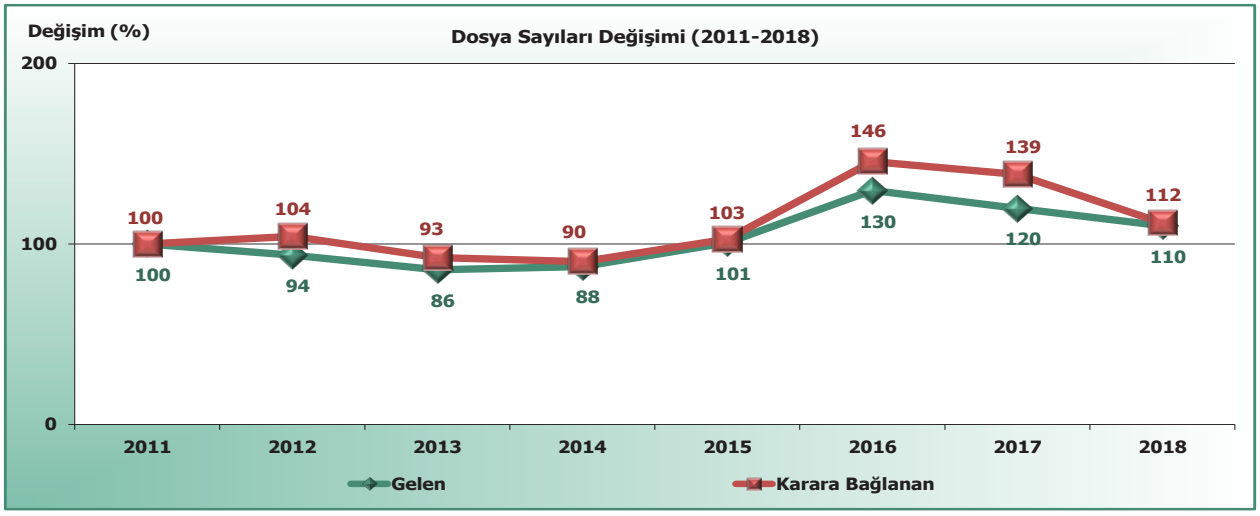

Gelen ve karara bağlanan dosyaların yıllara göre değişim grafiği incelendiğinde; 2018 yılında gelen dosyaların 2011 yılına göre %10, karara bağlanan dosyaların ise %12 oranında artış gösterdiği anlaşılmaktadır.

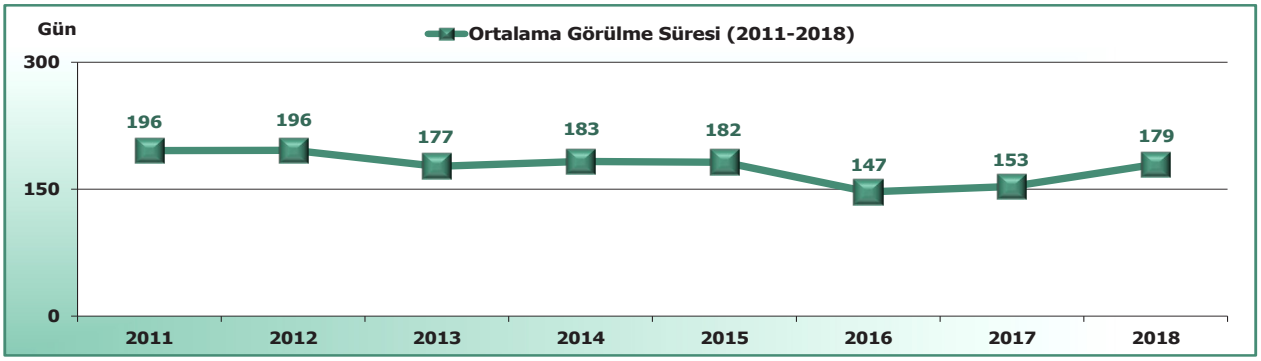

2011-2018 yılları arası idare mahkemeleri ortalama görülme sürelerini gösteren grafik incelendiğinde, 2015 yılına kadar bu sürede önemli farklılık olmadığı, 2016 yılında bu sürenin bir önceki yıla göre 35 gün azaldığı, 2018 yılında ise tekrar artarak 179 güne yükseldiği görülmüştür.

Tablo 7.1-2 Dosya Sayıları, TÜRKİYE (2018)

		Dosya Sayısı	Davacı Sayısı		Davalı Tüzel Kişi Sayısı
			Gerçek Kişi Sayısı	Tüzel Kişi Sayısı	
Gelen	Geçen Yıldan Devren Gelen	97 862	102 727	26 124	110 349
	Yıl İçinde Açılan	211 455	212 572	39 224	232 678
	Bozularak Gelen	17 476	20 082	4 872	21 972
	Toplam	**326 793**	**335 381**	**70 220**	**364 999**
Karara Bağlanan	Birleştirme	644	638	6	645
	Ret	75 503	71 289	18 953	82 686
	İptal	55 328	49 900	14 786	59 481
	Kısmen İptal - Kısmen Ret	7 786	8 988	2 294	10 565
	İlk İnceleme Üzerine Dilekçe Ret, Dava Ret ve Merciine Tevdii	24 296	28 014	4 297	27 354
	Mercii Tayini - Bağlantı	12 524	12 094	2 236	13 606
	Kabul, Feragat vb. Nedenlerle KVYO*	14 921	15 184	2 041	18 725
	Davanın Açılmamış Sayılmasına	2 382	2 257	320	2 909
	Re'sen İnceleme Üzerine Verilen Kesin Kararlar	3 222	2 684	1 070	3 499
	Diğer	10 631	14 366	2 140	13 447
	Toplam	**207 237**	**205 414**	**48 143**	**232 917**
Bir Sonraki Yıla Devreden		119 556	129 967	22 077	132 082

(*): **Karar verilmesine yer olmadığı.**

Tablo incelendiğinde, 2018 yılında idare mahkemelerine toplam 326 793 dosyanın geldiği, gelen dosyaların %29,9'unu geçen yıldan devren gelen, %64,7'sini yıl içinde açılan dosyaların oluşturduğu, bu dosyaların 207 237'sinin (%63,4) yıl içinde karara bağlandığı görülmüştür. Gelen dosyalardaki 405 601 davacının %82,7'sini gerçek, %17,3'ünü tüzel kişiler oluşturmaktadır.

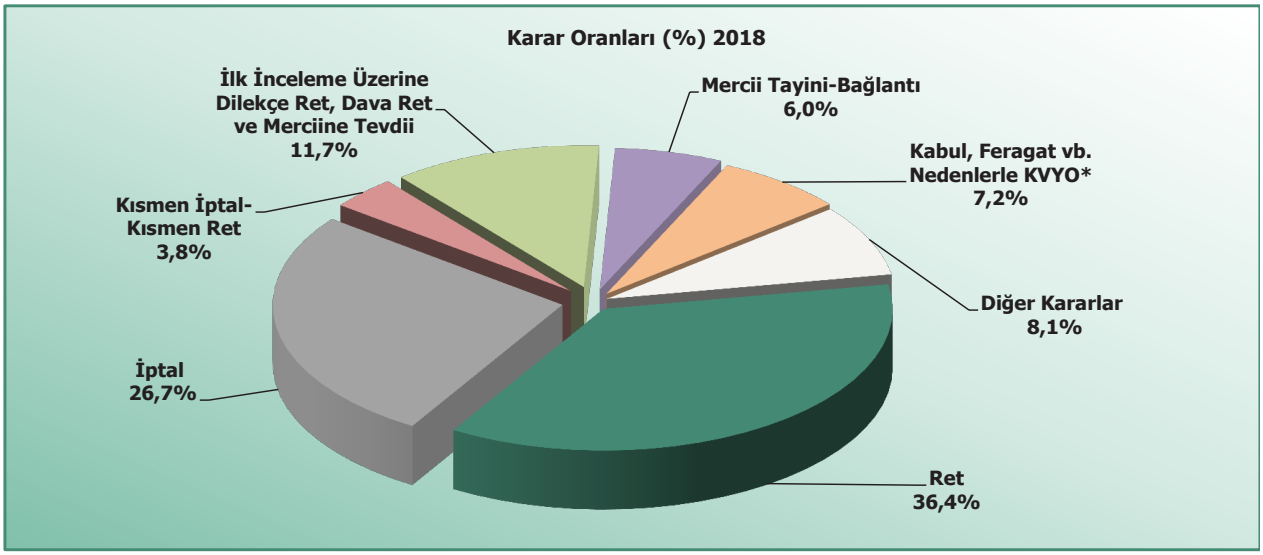

2018 yılı idare mahkemelerinde karara bağlanan dosyalarda %36,4 oranı ile ilk sırada ret, %26,7 oranı ile ikinci sırada iptal kararı verilmiştir.

Tablo 7.1-3 Karar Türüne Göre Karara Bağlanan Dosya Sayıları, TÜRKİYE (2018)

Karar Türü		Dava Sayısı	%	Davacı		Davalı
				Gerçek Kişi Sayısı	Tüzel Kişi Sayısı	Tüzel Kişi Sayısı
Birleştirme		644	0,3	638	6	645
Ret	Ret	57 350	27,7	52 852	14 512	62 214
	Süre Ret	5 382	2,6	5 507	1 135	5 949
	Görev Ret	4 456	2,2	3 963	1 466	4 821
	İncelenmeksizin Ret	3 472	1,7	4 294	680	3 964
	Bozma Kararına Uyma - Ret	2 946	1,4	2 906	707	3 509
	Ehliyet Ret	901	0,4	775	316	1 080
	Yargılamanın Yenilenmesi İstemi Ret	665	0,3	674	65	755
	Kısmen Ret - Kısmen İncelenmeksizin Ret	214	0,1	208	46	270
	İsrar - Ret	117	0,1	110	26	124
İptal	İptal	41 085	19,8	36 447	11 085	43 874
	İptal - Kabul	8 641	4,2	6 679	2 196	9 224
	Bozma Kararına Uyma - İptal	3 361	1,6	4 311	1 057	3 628
	Kabul	1 272	0,6	1 480	259	1 561
	Bozma Kararına Uyma - İptal, Kabul	446	0,2	394	59	573
	Bozma Kararına Uyma	234	0,1	248	41	278
	Bozma Kararına Uyma - Kabul	142	0,1	225	39	184
	İsrar - İptal	133	0,1	91	49	143
	İsrar - Kabul	14	0,0	25	1	16
Kısmen İptal-Kısmen Ret	Kısmen Kabul, Kısmen Ret	2 928	1,4	4 654	609	5 318
	Kısmen İptal, Kısmen Ret	4 055	2,0	3 358	1 582	4 342
	Kısmen Ret, Kısmen Kvyo	172	0,1	346	47	209
	İşlem İptal, Tazminat Ret	191	0,1	182	12	208
	İşlem İptal, Tazminat Kıs. Kabul, Kıs. Ret	171	0,1	180	9	201
	Kısmen İptal - Kabul, Kısmen Ret	158	0,1	145	27	167
	Kısmen Kabul - Kısmen Karar Verilmesine Yer Olmadığına (Kvyo)	83	0,0	95	5	91
	Kısmen Kabul - Kısmen Süre Ret	28	0,0	28	3	29
İlk İnceleme Üzerine Dilekçe Ret, Dava Red ve Merciine Tevdii	Dilekçe Ret (3. Madde)	16 720	8,1	18 221	2 433	18 740
	Dilekçe Ret (5. Madde)	3 321	1,6	4 490	983	3 759
	Dilekçe Ret (3. ve 5. Madde)	2 595	1,3	3 597	544	2 987
	Hatalı Tevzi Nedeniyle Dosya Esas Kaydının Kapatılması	1 221	0,6	1 109	230	1 325
	Merciine Tevdi	439	0,2	597	107	543
Mercii Tayini-Bağlantı	Yetki Ret, Dosyanın Yetkili İdare Mahkemesine Gönderilmesine	9 554	4,6	9 296	1 315	10 231
	Bağlantı Nedeniyle Mahkemeye Gönderme	1 880	0,9	1 727	814	2 162
	Yetki Ret, Yetkili Yargı Yerinin Belirlenmesi İçin Dosyanın Danıştaya Gönderilmesine	989	0,5	978	90	1 107
	Yetki Ret, Yetkili Yargı Yerinin Belirlenmesi İçin Dosyanın Bölge İdare Mahkemesine Gönderilmesine	101	0,0	93	17	106
Kabul Feragat vb. Nedenlerle KVYO	Karar Verilmesine Yer Olmadığına	8 968	4,3	9 372	288	12 215
	Karar Verilmesine Yer Olmadığına (Feragat Nedeniyle)	2 971	1,4	2 510	837	3 236
	Karar Verilmesine Yer Olmadığına (Konusu Kalmadığından)	2 714	1,3	2 913	828	2 948
	Bozma Kararına Uyma - Feragat Nedeniyle Kvyo	243	0,1	367	84	301
	İşlem Hk. Kvyo, Tazminat Kabul	13	0,0	13	1	13
	Karar Verilmesine Yer Olmadığına (Kabul Nedeniyle)	12	0,0	9	3	12
Davanın Açılmamış Sayılmasına	Davanın Açılmamış Sayılmasına (Madde 26/3)	2 140	1,0	2 108	213	2 648
	Davanın Açılmamış Sayılmasına (Madde 6)	242	0,1	149	107	261
Re'sen İnceleme Üzerine Verilen Kesin Kararlar	Dosya Esas Kaydının Kapatılarak - İdare Mahkemesine Gönderilmesine	1 425	0,7	1 404	333	1 579
	Görev Ret, Vergi Mahkemesine Gönderme	841	0,4	451	472	865
	Esas Kaydının Kapatılması	720	0,3	688	155	811
	Görev Ret, Görevli Yargı Yerinin Belirlenmesi İçin Dosyanın Bölge İdare Mahkemesine Gönderilmesine	151	0,1	80	74	153
	Dosya Esas Kaydının Kapatılarak - Vergi Mahkemesine Gönderilmesine	70	0,0	44	26	71
	Görev Ret, Yargı Yerinin Belirlenmesi İçin Dosyanın Danıştaya Gönderilmesine	15	0,0	17	10	20
Diğer		10 631	5,1	14 366	2 140	13 447
Toplam		**207 237**	**100,0**	**205 414**	**48 143**	**232 917**

Tablo 7.1-4 Dosya Sayıları, İLLER (2018)

İller	Gelen				Yıl İçinde Karara Bağlanan	Bir Sonraki Yıla Devreden	Karara Bağlanan Dosyanın Gelen Dosyaya Oranı (%)	Ortalama Görülme Süresi (Gün)
	Geçen Yıldan Devren Gelen	Yıl İçinde Açılan	Bozularak Gelen	Toplam				
Adana	1 310	3 361	362	**5 033**	3 755	1 278	**74,6**	**125**
Adıyaman	297	633	14	**944**	685	259	**72,6**	**150**
Afyonkarahisar	258	894	87	**1 239**	936	303	**75,5**	**105**
Aksaray	360	1 006	103	**1 469**	1 040	429	**70,8**	**132**
Ankara	28 251	75 428	3 262	**106 941**	55 505	51 436	**51,9**	**214**
Antalya	2 355	4 692	648	**7 695**	5 440	2 255	**70,7**	**154**
Aydın	1 227	2 263	159	**3 649**	2 716	933	**74,4**	**151**
Balıkesir	1 188	1 895	132	**3 215**	1 944	1 271	**60,5**	**223**
Batman	316	892	125	**1 333**	1 098	235	**82,4**	**94**
Bolu	916	1 064	7	**1 987**	1 354	633	**68,1**	**230**
Bursa	2 290	3 924	531	**6 745**	4 851	1 894	**71,9**	**162**
Çanakkale	477	1 215	93	**1 785**	1 152	633	**64,5**	**162**
Çorum	516	840	66	**1 422**	1 166	256	**82,0**	**134**
Denizli	375	1 440	98	**1 913**	1 418	495	**74,1**	**106**
Diyarbakır	2 427	6 892	274	**9 593**	5 892	3 701	**61,4**	**169**
Edirne	549	1 701	88	**2 338**	1 430	908	**61,2**	**163**
Elazığ	360	873	198	**1 431**	1 047	384	**73,2**	**126**
Erzurum	2 529	3 570	313	**6 412**	4 143	2 269	**64,6**	**215**
Erzincan	1 191	1 391	4	**2 586**	1 475	1 111	**57,0**	**289**
Eskişehir	694	1 353	303	**2 350**	1 877	473	**79,9**	**119**
Gaziantep	1 355	3 133	162	**4 650**	3 250	1 400	**69,9**	**152**
Hatay	1 908	1 931	160	**3 999**	2 384	1 615	**59,6**	**283**
Isparta	688	1 864	109	**2 661**	1 876	785	**70,5**	**138**
İstanbul	12 154	30 535	3 297	**45 986**	31 415	14 571	**68,3**	**147**
İzmir	6 447	8 999	799	**16 245**	11 158	5 087	**68,7**	**198**
Kahramanmaraş	522	1 146	82	**1 750**	1 425	325	**81,4**	**115**
Kastamonu	718	1 639	82	**2 439**	1 824	615	**74,8**	**135**
Kayseri	893	2 021	162	**3 076**	2 358	718	**76,7**	**128**
Kırıkkale	181	459	44	**684**	551	133	**80,6**	**107**
Kocaeli	1 607	2 612	341	**4 560**	2 915	1 645	**63,9**	**200**
Konya	1 306	2 942	205	**4 453**	3 082	1 371	**69,2**	**155**
Kütahya	255	731	16	**1 002**	823	179	**82,1**	**100**
Malatya	588	1 461	136	**2 185**	1 606	579	**73,5**	**131**
Manisa	867	2 356	302	**3 525**	2 682	843	**76,1**	**115**
Mardin	4 320	5 128	207	**9 655**	5 535	4 120	**57,3**	**280**

Tablo 7.1-4 Dosya Sayıları, İLLER (2018)

İller	Gelen				Yıl İçinde Karara Bağlanan	Bir Sonraki Yıla Devreden	Karara Bağlanan Dosyanın Gelen Dosyaya Oranı (%)	Ortalama Görülme Süresi (Gün)
	Geçen Yıldan Devren Gelen	Yıl İçinde Açılan	Bozularak Gelen	Toplam				
Mersin	1 468	3 011	312	**4 791**	3 433	1 358	**71,7**	**151**
Muğla	2 315	2 725	419	**5 459**	4 335	1 124	**79,4**	**166**
Ordu	817	1 682	127	**2 626**	1 684	942	**64,1**	**181**
Rize	448	786	72	**1 306**	868	438	**66,5**	**185**
Sakarya	886	1 834	191	**2 911**	2 280	631	**78,3**	**127**
Samsun	1 836	3 412	291	**5 539**	3 720	1 819	**67,2**	**177**
Siirt	553	1 178	78	**1 809**	1 220	589	**67,4**	**166**
Sivas	402	1 013	105	**1 520**	1 029	491	**67,7**	**150**
Şanlıurfa	1 484	2 327	165	**3 976**	2 366	1 610	**59,5**	**229**
Tekirdağ	808	1 533	130	**2 471**	1 753	718	**70,9**	**161**
Tokat	349	676	54	**1 079**	752	327	**69,7**	**164**
Trabzon	403	1 397	204	**2 004**	1 353	651	**67,5**	**128**
Van	3 449	5 710	2 135	**11 294**	8 404	2 890	**74,4**	**140**
Yozgat	439	876	88	**1 403**	1 101	302	**78,5**	**129**
Zonguldak	510	1 011	134	**1 655**	1 131	524	**68,3**	**164**
Toplam	**97 862**	**211 455**	**17 476**	**326 793**	**207 237**	**119 556**	**63,4**	**179**

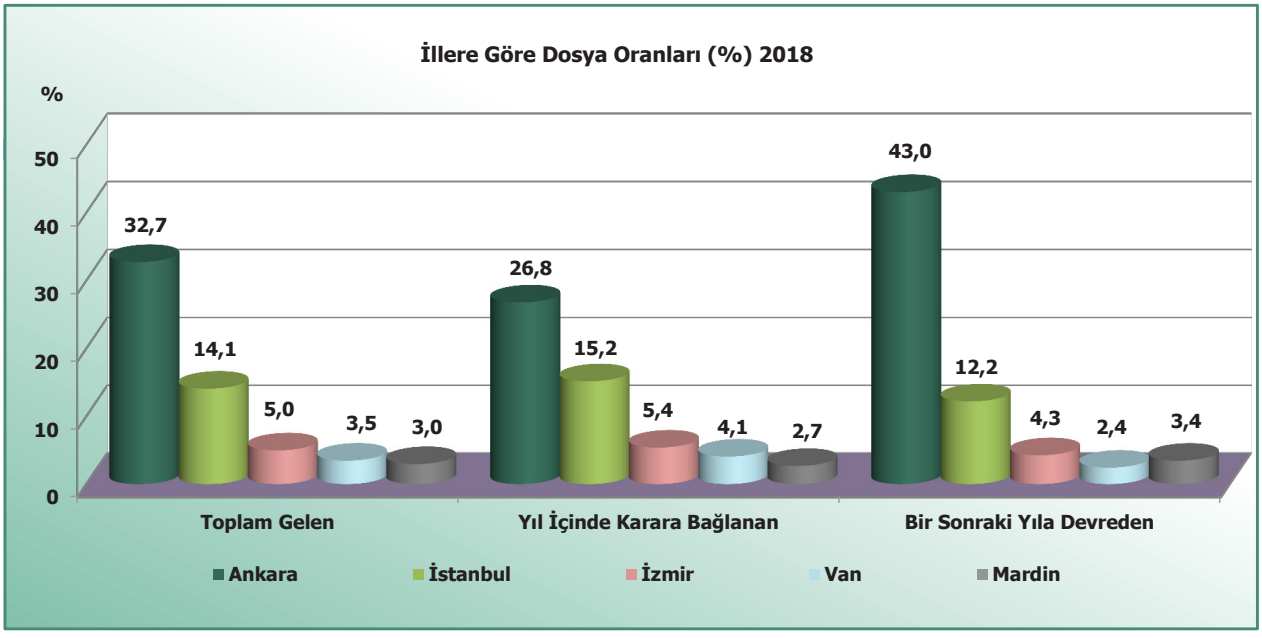

2018 yılı Türkiye genelinde toplam gelen dosya sayısının en fazla olduğu ilk beş il; Ankara, İstanbul, İzmir, Van ve Mardin olarak görülmektedir. Buna göre; Ankara ili 2018 yılında toplam gelen dosyaların %32,7'sini, yıl içinde karara bağlanan dosyaların %26,8'ini ve bir sonraki yıla devreden dosyaların ise %43,0'ını oluşturmaktadır.

Tablo 7.1-5 Karar Türüne Göre Karara Bağlanan Dosya Sayıları, İLLER (2018)

İller	Birleş-tirme	Ret	İptal	Kısmen İptal Kısmen Ret	İlk İnceleme Üzerine Dilekçe Ret, Dava Ret ve Merciine Tevdii	Mercii Tayini-Bağlantı	Kabul Feragat vb. Neden-lerle KVYO	Davanın Açılmamış Sayılma-sına	Re'sen İnceleme Üzerine Verilen Kesin Kararlar	Diğer	Toplam
Adana	7	1 350	938	86	632	245	212	57	67	161	**3 755**
Adıyaman		249	169	17	80	22	120	11	1	16	**685**
Afyonkarahisar		434	194	13	105	30	115	17	9	19	**936**
Aksaray		485	228	17	111	45	120	8	7	19	**1 040**
Ankara	11	21 847	13 341	953	7 145	5 256	2 805	517	1 082	2 548	**55 505**
Antalya		2 052	1 376	277	717	172	389	46	113	298	**5 440**
Aydın		920	951	78	291	94	220	14	53	95	**2 716**
Balıkesir		672	435	126	198	178	227	24	26	58	**1 944**
Batman		429	296	48	123	77	50	13	5	57	**1 098**
Bolu		483	364	72	103	28	228	27	5	44	**1 354**
Bursa		1 605	1 650	196	366	192	485	34	135	188	**4 851**
Çanakkale		447	281	19	209	54	85	6	6	45	**1 152**
Çorum		271	510	18	89	40	196	6	16	20	**1 166**
Denizli		505	326	34	139	47	297	19	10	41	**1 418**
Diyarbakır		1 964	1 653	212	1 115	187	333	44	45	339	**5 892**
Edirne	2	560	362	33	205	77	44	11	13	123	**1 430**
Elazığ		310	300	21	81	188	76	13	19	39	**1 047**
Erzurum		1 259	1 292	143	388	325	523	60	60	93	**4 143**
Erzincan		577	484	25	117	67	111	27	9	58	**1 475**
Eskişehir		622	671	71	73	271	105	12	12	40	**1 877**
Gaziantep		1 301	800	153	360	224	291	27	33	61	**3 250**
Hatay		840	733	59	226	85	154	10	29	248	**2 384**
Isparta		638	516	17	211	77	250	118	13	36	**1 876**
İstanbul		11 284	7 703	1 448	4 335	1 796	2 075	524	556	1 694	**31 415**
İzmir		3 982	4 030	454	796	356	837	65	168	470	**11 158**
Kahramanmaraş		636	260	38	122	59	255	16	5	34	**1 425**
Kastamonu		687	681	27	140	59	120	38	10	62	**1 824**
Kayseri		987	489	81	200	192	167	76	21	145	**2 358**
Kırıkkale		215	166	9	62	38	32	15	12	2	**551**
Kocaeli		1 101	721	124	396	102	305	12	69	85	**2 915**
Konya		1 141	701	82	321	170	387	50	56	174	**3 082**
Kütahya		334	164	30	93	27	135	5	3	32	**823**
Malatya		471	494	31	224	117	183	23	10	53	**1 606**
Manisa		954	633	80	306	98	70	24	45	472	**2 682**
Mardin		1 468	2 275	388	691	119	249	25	42	278	**5 535**

Tablo 7.1-5 Karar Türüne Göre Karara Bağlanan Dosya Sayıları, İLLER (2018)

İller	Birleş-tirme	Ret	İptal	Kısmen İptal Kısmen Ret	İlk İnceleme Üzerine Dilekçe Ret, Dava Ret ve Merciine Tevdii	Mercii Tayini-Bağlantı	Kabul Feragat vb. Neden-lerle KVYO	Davanın Açılmamış Sayılma-sına	Re'sen İnceleme Üzerine Verilen Kesin Kararlar	Diğer	Toplam
Mersin		1 346	984	117	276	97	342	36	70	165	**3 433**
Muğla	1	1 713	1 159	388	300	47	344	19	52	312	**4 335**
Ordu		687	418	40	210	47	72	14	24	172	**1 684**
Rize		303	262	24	78	29	86	14	24	48	**868**
Sakarya		797	666	66	209	167	158	12	39	166	**2 280**
Samsun		1 327	1 008	90	438	111	354	22	83	287	**3 720**
Siirt		616	185	20	166	56	41	29	9	98	**1 220**
Sivas		386	321	26	85	55	107	4	6	39	**1 029**
Şanlıurfa		955	324	70	367	170	270	98	29	83	**2 366**
Tekirdağ		735	494	66	175	59	121	16	24	63	**1 753**
Tokat		223	151	27	139	33	131	18	1	29	**752**
Trabzon		613	257	72	110	101	29	17	3	151	**1 353**
Van	623	1 857	2 329	1 246	753	292	354	66	72	812	**8 404**
Yozgat		408	324	24	117	38	126	9	11	44	**1 101**
Zonguldak		457	259	30	103	108	135	14	10	15	**1 131**
Toplam	**644**	**75 503**	**55 328**	**7 786**	**24 296**	**12 524**	**14 921**	**2 382**	**3 222**	**10 631**	**207 237**

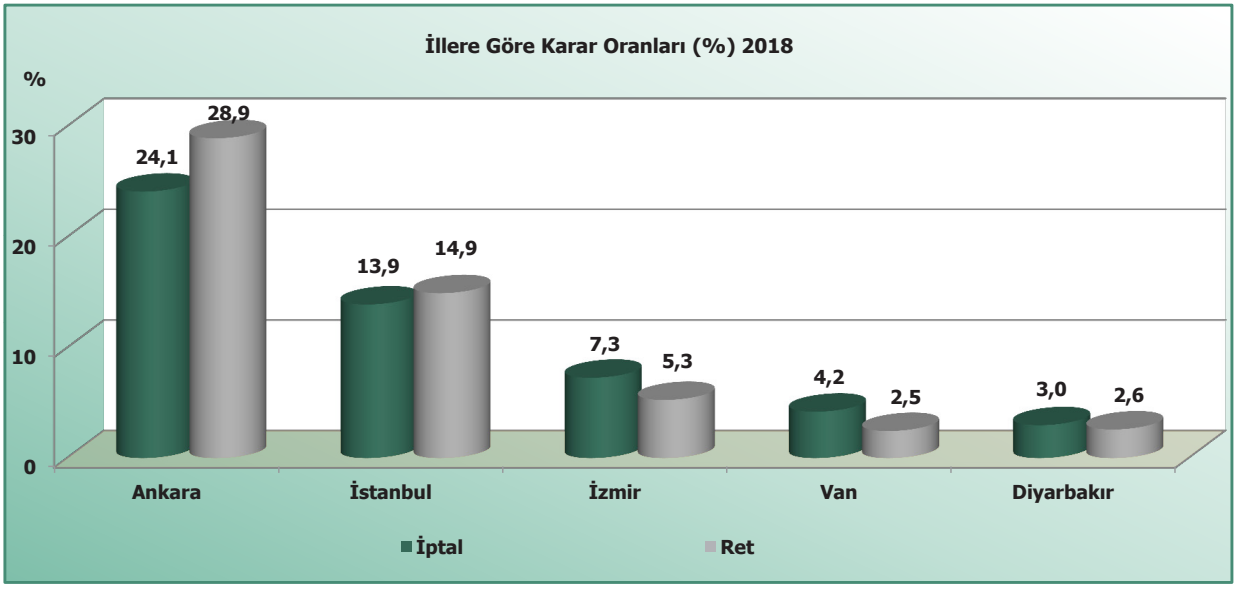

2018 yılı Türkiye genelinde karara bağlanan dosya sayısının en fazla olduğu ilk beş il; Ankara, İstanbul, İzmir, Van ve Diyarbakır olarak görülmektedir. İdare mahkemelerinde 75 503 dosyada verilen ret kararının %28,9'u, 55 328 dosyada verilen iptal kararının %24,1'i Ankara idare mahkemelerine aittir.

Tablo 7.1-6 Dava Türüne Göre Açılan Dava Sayıları, TÜRKİYE (2018)

Dava Türü	Dava Sayısı	%	Davacı		Davalı Tüzel Kişi Sayısı
			Gerçek Kişi Sayısı	Tüzel Kişi Sayısı	
Memur İşlemleri	50 874	**22,2**	48 467	2 998	58 415
OHAL Komisyonu İşlemleri	28 579	**12,5**	28 524	94	29 694
İmar İşleri	20 319	**8,9**	24 978	7 010	23 799
Tam Yargı Davaları	16 545	**7,2**	23 427	2 757	21 173
Belediye İşleri	9 023	**3,9**	8 349	2 608	9 628
Emekli İşlemleri	8 326	**3,6**	8 469	88	8 503
Geçici Personel İşlemleri	8 288	**3,6**	8 019	460	10 073
İdari Para Cezalarına İlişkin İşler	7 781	**3,4**	4 244	3 861	7 950
Eğitim Öğretim	7 680	**3,4**	7 436	468	8 196
6458 Saylı Yabancılar ve Uluslararası Koruma Kanunundan Doğan İşler	7 101	**3,1**	4 633	2 927	7 261
Karayolları Trafik ve Taşımacılık Mevzuatına İlişkin İşler	5 844	**2,6**	7 525	1 352	5 914
Amme Alacaklarının Tahsili	5 121	**2,2**	3 353	1 946	5 194
Ecrimisil ve Tahliye İşleri	5 105	**2,2**	2 147	3 293	5 275
Terörle Mücadele Mevzuatı	2 820	**1,2**	4 433	219	2 973
Sosyal Güvenlik Kurumu Para Cezası	2 579	**1,1**	1 107	1 510	2 606
Tarımsal Teşvik Mevzuatından Kaynaklanan İşler	2 264	**1,0**	2 327	38	2 334
İhale İşleri	1 989	**0,9**	991	1 711	2 094
Kurum ve Meslek Kuruluşları Sınav İşlemleri	1 885	**0,8**	1 895	41	2 248
Kamu Alacakları	1 750	**0,8**	1 683	120	1 766
Kamulaştırmasız El Atmadan Doğan İşler	1 439	**0,6**	6 357	328	2 074
Meslek Kuruluşları	1 435	**0,6**	1 053	397	1 774
Çevre İşleri	1 334	**0,6**	2 297	832	1 404
İşyerlerinin Faaliyetten Meni ve Para Cezası İşleri	1 284	**0,6**	812	517	1 489
Enerji ve Petrol İşlemleri	1 088	**0,5**	204	949	1 100
Vatandaşlık, Mültecilik ve İkamet İzni İşleri	959	**0,4**	786	267	984
İşyerlerinin Açılması ve Ruhsat İşleri	957	**0,4**	648	385	1 027
Vazife Malüllüğü ve Nakdi Tazminat İşleri	944	**0,4**	1 101	10	969
Harcırah (Yolluk)	936	**0,4**	705	247	949
3091 Sayılı Taşınmaz Mal Zilyetliğine Yapılan Tecavüzlerin Önlenmesi Hakkındaki Kanundan Doğan İşler	846	**0,4**	948	136	863
Kamulaştırma	829	**0,4**	1 487	132	1 101
Maden ve Taşocaklarına İlişkin İşler	715	**0,3**	270	546	770
Diğer	22 292	**9,7**	23 979	5 849	25 050
Toplam	**228 931**	**100,0**	**232 654**	**44 096**	**254 650**

Yıl içinde açılan ve bozularak gelen davalar incelendiğinde; ilk sıralarda %22,2 oranı ile memur işlemleri, %12,5 oranı ile OHAL komisyonu işlemleri ve %8,9 oranı ile imar işleri davalarının yer aldığı görülmektedir.

Tablo 7.1-7 Açılış Yıllarına Göre Karara Bağlanan Dava Sayıları, TÜRKİYE (2018)

Dava Türü	2018 Yılında Karara Bağlanan Davaların Açılış Yılları					Toplam	%
	2014 ve Öncesi	2015	2016	2017	2018		
Memur İşlemleri	19	163	1 843	20 880	33 078	**55 983**	**27,0**
İmar İşleri	28	287	2 206	9 714	10 727	**22 962**	**11,1**
Tam Yargı Davaları	226	522	1 794	5 076	8 820	**16 438**	**7,9**
Belediye İşleri	3	28	256	3 880	5 373	**9 540**	**4,6**
Emekli İşlemleri	5	47	269	3 582	5 269	**9 172**	**4,4**
İdari Para Cezalarına İlişkin İşler	17	61	292	3 021	4 650	**8 041**	**3,9**
Eğitim Öğretim	2	26	261	2 885	4 205	**7 379**	**3,6**
Geçici Personel İşlemleri	1	33	136	1 365	4 778	**6 313**	**3,0**
6458 Saylı Yabancılar ve Uluslararası Koruma Kanunundan Doğan İşler		4	46	1 344	4 674	**6 068**	**2,9**
Amme Alacaklarının Tahsili	1	8	184	2 288	3 290	**5 771**	**2,8**
Terörle Mücadele Mevzuatı		9	67	2 696	1 743	**4 515**	**2,2**
Ecrimisil ve Tahliye İşleri	4	29	347	1 597	2 207	**4 184**	**2,0**
OHAL Komisyonu İşlemleri				1	3 818	**3 819**	**1,8**
Karayolları Trafik ve Taşımacılık Mevzuatına İlişkin İşler		2	59	706	2 238	**3 005**	**1,5**
Sosyal Güvenlik Kurumu Para Cezası	2	20	140	1 104	1 594	**2 860**	**1,4**
İhale İşleri		3	39	548	1 551	**2 141**	**1,0**
Kurum ve Meslek Kuruluşları Sınav İşlemleri	3	14	99	772	1 056	**1 944**	**0,9**
Enerji ve Petrol İşlemleri	1	22	147	741	598	**1 509**	**0,7**
Meslek Kuruluşları		11	113	682	703	**1 509**	**0,7**
Çevre İşleri		9	80	570	763	**1 422**	**0,7**
İşyerlerinin Faaliyetten Meni ve Para Cezası İşleri		4	47	524	829	**1 404**	**0,7**
Kamu Alacakları		9	35	397	629	**1 070**	**0,5**
Tarımsal Teşvik Mevzuatından Kaynaklanan İşler		2	21	194	790	**1 007**	**0,5**
İşyerlerinin Açılması ve Ruhsat İşleri		1	34	392	522	**949**	**0,5**
Kamulaştırma	1	14	64	401	463	**943**	**0,5**
Vazife Malüllüğü ve Nakdi Tazminat İşleri		10	71	454	337	**872**	**0,4**
Harcırah (Yolluk)		5	22	354	425	**806**	**0,4**
Maden ve Taşocaklarına İlişkin İşler		6	52	282	446	**786**	**0,4**
3091 Sayılı Taşınmaz Mal Zilyetliğine Yapılan Tecavüzlerin Önlenmesi Hakkındaki Kanundan Doğan İşler			18	272	483	**773**	**0,4**
Vatandaşlık, Mültecilik ve İkamet İzni İşleri			17	189	475	**681**	**0,3**
Diğer	29	242	1 181	7 454	14 465	**23 371**	**11,3**
Toplam	**342**	**1 591**	**9 940**	**74 365**	**120 999**	**207 237**	**100,0**

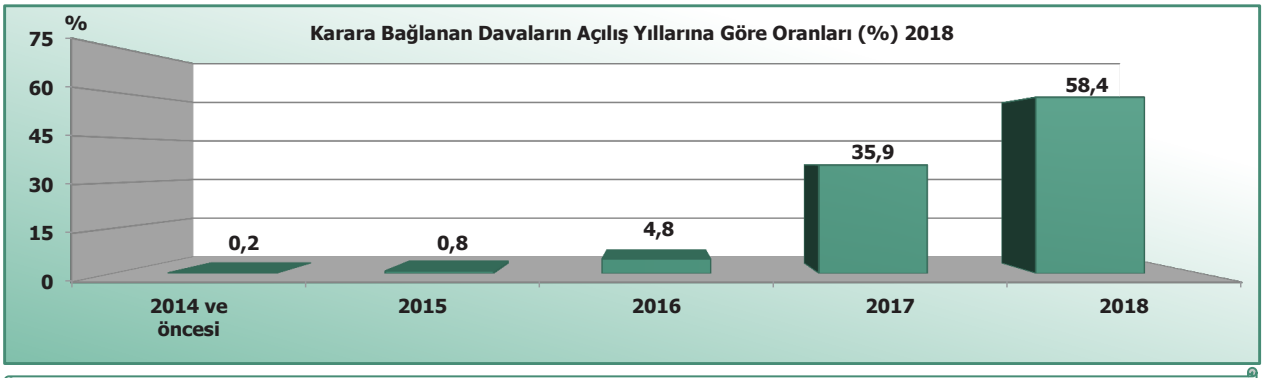

Grafik incelendiğinde; 2018 yılında karara bağlanan davaların %58,4'ünün 2018, %35,9'unun 2017 yılında açıldığı görülmüştür. Tablo incelendiğinde ise karara bağlanma oranı en yüksek olan dava türü %27,0 ile memur işlemleridir.

Tablo 7.1-8 Dava ve Karar Türüne Göre Karara Bağlanan Dava Sayıları, TÜRKİYE (2018)

	Karar Türü										
Dava Türü	**Birleştirme**	**Ret**	**İptal**	**Kısmen İptal-Kısmen Ret**	**İlk İnceleme Üzerine Dilekçe Ret, Dava Ret ve Merciine Tevdii**	**Merci Tayini-Bağlantı**	**Kabul Feragat vb. Nedenlerle KVYO**	**Davanın Açılmamış Sayılmasına**	**Re'sen İnceleme Üzerine Verilen Kesin Kararlar**	**Diğer**	**Toplam**
Memur İşlemleri	6	19 727	15 007	475	3 318	4 032	8 985	1 028	409	2 996	**55 983**
İmar İşleri	1	8 200	6 058	1 224	3 116	939	1 566	220	325	1 313	**22 962**
Tam Yargı Davaları	1	5 600	1 441	2 894	2 114	1 360	319	72	229	2 408	**16 438**
Belediye İşleri		3 063	3 597	177	1 139	410	393	20	483	258	**9 540**
Emekli İşlemleri		3 800	3 502	130	642	602	197	26	27	246	**9 172**
İdari Para Cezalarına İlişkin İşler	1	3 495	2 113	347	1 050	277	259	71	213	215	**8 041**
Eğitim Öğretim	2	2 548	2 306	122	801	712	479	108	54	247	**7 379**
Geçici Personel İşlemleri		2 235	2 013	72	884	538	204	36	54	277	**6 313**
6458 Saylı Yabancılar ve Uluslararası Koruma Kanunundan Doğan İşler		3 484	1 011	7	683	333	199	217	32	102	**6 068**
Amme Alacaklarının Tahsili	2	1 618	2 015	229	793	136	480	92	313	93	**5 771**
Terörle Mücadele Mevzuatı	621	850	2 158	320	293	55	24	11	21	162	**4 515**
Ecrimisil ve Tahliye İşleri	1	1 159	1 001	1 026	377	151	148	41	39	241	**4 184**
OHAL Komisyonu İşlemleri		851	7	5	2 707	47	12	9	74	107	**3 819**
Karayolları Trafik ve Taşımacılık Mevzuatına İlişkin İşler		1 262	652	18	803	52	64	41	23	90	**3 005**
Sosyal Güvenlik Kurumu Para Cezası		1 031	967	138	403	72	182	10	25	32	**2 860**
İhale İşleri		1 120	371	51	252	148	100	5	46	48	**2 141**
Kurum ve Meslek Kuruluşları Sınav İşlemleri		703	475	68	246	297	68	25	15	47	**1 944**
Enerji ve Petrol İşlemleri		721	558	18	96	46	25	2	15	28	**1 509**
Meslek Kuruluşları		564	569	10	128	85	51	17	55	30	**1 509**
Çevre İşleri	1	637	339	34	162	99	58	11	28	53	**1 422**
İşyerlerinin Faaliyetten Meni ve Para Cezası İşleri		782	301	16	137	43	67	25	10	23	**1 404**
Kamu Alacakları		175	608	21	161	21	12	3	20	49	**1 070**
Tarımsal Teşvik Mevzuatından Kaynaklanan İşler		175	492	4	310	4	4	1	2	15	**1 007**
İşyerlerinin Açılması ve Ruhsat İşleri		422	288	14	107	36	40	14	11	17	**949**
Kamulaştırma		355	253	11	110	14	63	13	11	113	**943**
Vazife Malüllüğü ve Nakdi Tazminat İşleri		328	227	21	109	89	36		6	56	**872**
Harcırah (Yolluk)		115	529	13	51	64	13	4	2	15	**806**
Maden ve Taşocaklarına İlişkin İşler		272	237	13	66	138	24	3	12	21	**786**
3091 Sayılı Taşınmaz Mal Zilyetliğine Yapılan Tecavüzlerin Önlenmesi Hakkındaki Kanundan Doğan İşler		424	215	5	85	6	6	10	5	17	**773**
Vatandaşlık, Mültecilik ve İkamet İzni İşleri		253	130		132	46	15	15	80	10	**681**
Diğer	8	9 534	5 888	303	3 021	1 672	828	232	583	1 302	**23 371**
Toplam	**644**	**75 503**	**55 328**	**7 786**	**24 296**	**12 524**	**14 921**	**2 382**	**3222**	**10 631**	**207 237**

ADLİ SİCİL VE İSTATİSTİK
GENEL MÜDÜRLÜĞÜ

BÖLÜM 7.2

VERGİ MAHKEMELERİ

Tablo 7.2-1 Dosya Sayıları, TÜRKİYE (2011-2018)

Yıllar	Gelen					Yıl İçinde Karara Bağlanan	D	Bir Sonraki Yıla Devreden	Karara Bağlanan Dosyanın Gelen Dosyaya Oranı (%)	Ortalama Görülme Süresi (Gün)
	Geçen Yıldan Devren Gelen	Yıl İçinde Açılan	Bozularak Gelen	Toplam	D					
2011	88 673	83 375	3 701	**175 749**	**100**	124 303	**100**	51 446	**70,7**	**239**
2012	33 661	97 180	5 542	**136 383**	**78**	100 919	**81**	35 464	**74,0**	**122**
2013	53 251	109 141	6 291	**168 683**	**96**	103 509	**83**	65 174	**61,4**	**195**
2014	47 382	96 036	5 240	**148 658**	**85**	102 128	**82**	46 530	**68,7**	**166**
2015	46 531	98 667	5 476	**150 674**	**86**	108 242	**87**	42 432	**71,8**	**151**
2016	42 432	104 410	5 729	**152 571**	**87**	110 519	**89**	42 052	**72,4**	**138**
2017	42 053	95 749	5 345	**143 147**	**81**	94 112	**76**	49 035	**65,7**	**168**
2018	49 034	90 973	7 483	**147 490**	**84**	116 042	**93**	31 448	**78,7**	**135**

D: Değişim hesaplanırken 2011 yılı baz alınmıştır (2011 = 100).

Not: Devirlerde oluşan tutarsızlıklar, adlî sistemde yapılan geriye dönük veri güncellemelerinden kaynaklanmaktadır.

Tablo incelendiğinde; vergi mahkemelerine gelen toplam dosya sayılarında 2011-2018 yılları arasında dalgalanmalar görülmekle birlikte, gelen dosya sayısının 175 749 dosya ile en fazla 2011 yılında, 136 383 dosya ile en az 2012 yılında olduğu görülmüştür. 2011 yılında gelen dosyaların %70,7'si, 2012 yılında gelen dosyaların %74,0'ı yıl içinde karara bağlanırken, 2018 yılında bu oranın %78,7 olduğu görülmüştür.

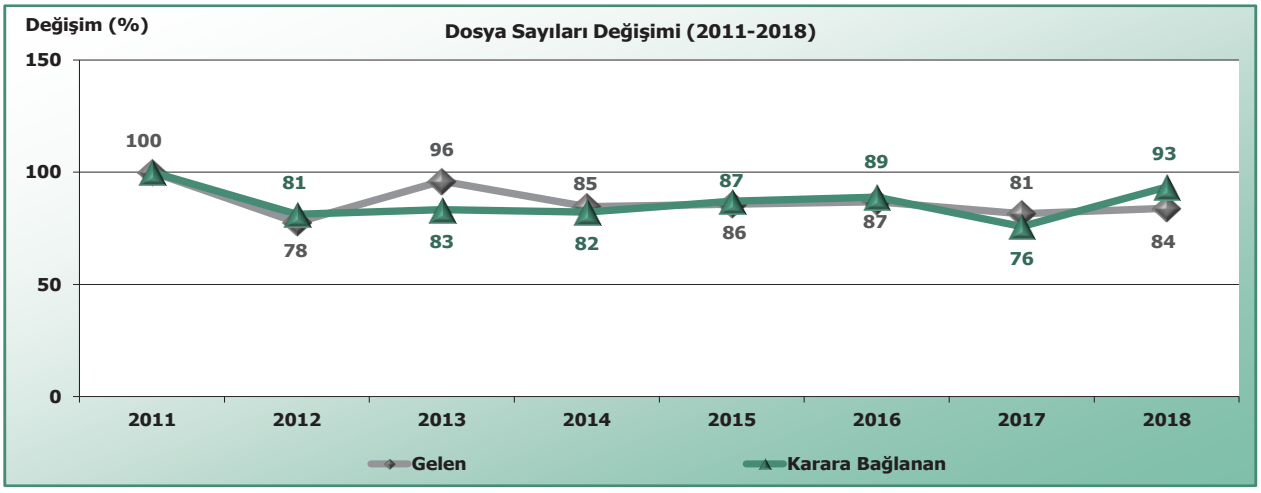

Grafikte, gelen ve karara bağlanan davaların 2011 yılına göre değişim oranları incelenmiştir. Buna göre; 2018 yılında gelen dosyalar 2011 yılına göre %16 oranında, karara bağlanan dosyalar ise %7 oranında azalmıştır.

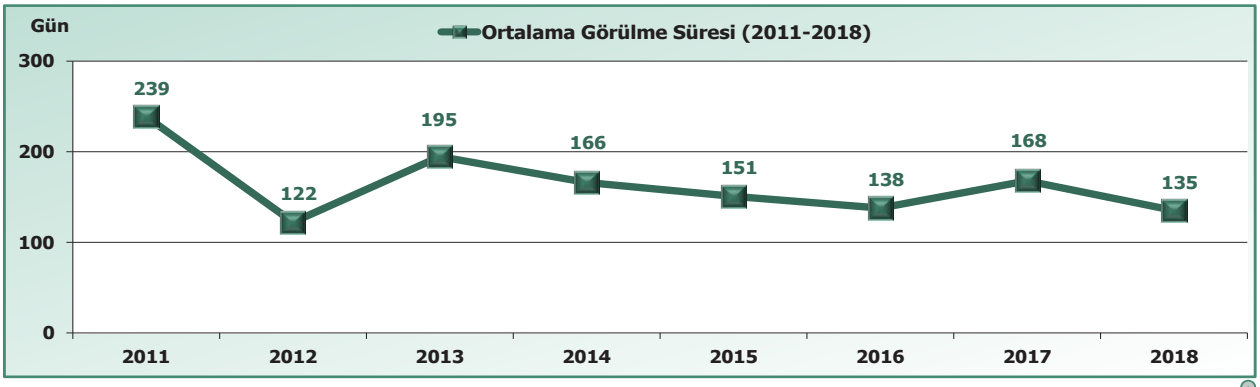

2011-2018 yılları itibarıyla vergi mahkemeleri ortalama görülme sürelerinde dalgalanmalar meydana gelmiş olup, bir önceki yıla göre en fazla artışın 73 gün ile 2013 yılında, en fazla düşüşün 117 gün ile 2012 yılında olduğu görülmüştür. 2018 yılında ise ortalama görülme süresinin bir önceki yıla göre 33 gün azalarak 135 gün olduğu görülmüştür.

Tablo 7.2-2 Dosya Sayıları, TÜRKİYE (2018)

		Dava Sayısı	Davacı Sayısı		Davalı Tüzel Kişi Sayısı
			Gerçek Kişi Sayısı	Tüzel Kişi Sayısı	
Gelen	Geçen Yıldan Devren Gelen	49 034	31 613	20 737	49 197
	Yıl İçinde Açılan	90 973	56 024	37 792	91 559
	Bozularak Gelen	7 483	3 101	4 714	7 538
	Toplam	**147 490**	**90 738**	**63 243**	**148 294**
Karara Bağlanan	Birleştirme	1 836	176	1 660	1 836
	Ret	18 313	10 754	8 446	18 440
	İptal	50 717	29 928	21 589	50 833
	Kısmen İptal - Kısmen Ret	7 145	4 594	2 845	7 160
	İlk İnceleme Üzerine Dilekçe Ret, Dava Ret ve Merciine Tevdii	11 130	7 650	4 267	11 388
	Mercii Tayini - Bağlantı	2 222	981	1 269	2 261
	Kabul, Feragat vb. Nedenlerle KVYO	18 348	15 341	5 642	18 405
	Davanın Açılmamış Sayılmasına	539	348	206	540
	Re'sen İnceleme Üzerine Verilen Kesin Kararlar	2 810	1 751	1 150	2 865
	Diğer	2 982	1 484	1 647	3 002
	Toplam	**116 042**	**73 007**	**48 721**	**116 730**
Bir Sonraki Yıla Devreden		31 448	17 731	14 522	31 564

Tabloya göre; 2018 yılında vergi mahkemelerine toplam 147 490 dosyanın geldiği, bu dosyaların %61,7'sinin yıl içinde açılan, %33,2'sinin de geçen yıldan devren gelen dosyalardan oluştuğu görülmektedir. Toplam gelen dosyaların %78,7'sinin yıl içinde karara bağlandığı, %21,3'ünün 2019 yılına devrettiği anlaşılmıştır.

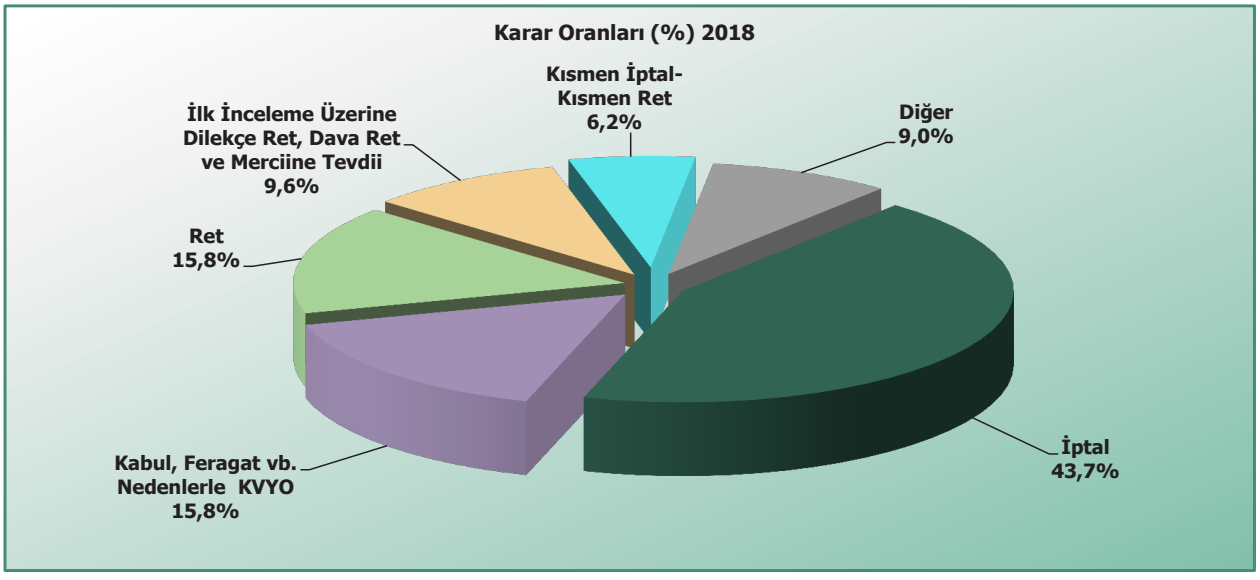

2018 yılı vergi mahkemelerinde karara bağlanan dosyalarda ilk sırada %43,7 oranı ile iptal kararı, ikinci sırada %15,8 oranı ile ret ve kabul, feragat vb. nedenlerle KVYO kararlarının verildiği görülmektedir.

Tablo 7.2-3 Karar Türüne Göre Karara Bağlanan Dosya Sayıları, TÜRKİYE (2018)

Karar Türü		Dava Sayısı	%	Davacı		Davalı
				Gerçek Kişi Sayısı	Tüzel Kişi Sayısı	Tüzel Kişi Sayısı
Birleştirme		1 836	1,6	176	1 660	1 836
Ret	Ret	12 118	10,4	6 904	5 571	12 178
	Süre Ret	1 837	1,6	1 236	658	1 866
	İncelenmeksizin Ret	1 654	1,4	1 003	706	1 669
	Ehliyet Ret	1 239	1,1	1 068	556	1 243
	Bozma Kararına Uyma - Ret	917	0,8	288	643	934
	Görev Ret	172	0,1	98	84	174
	Kısmen Ret - Kısmen İncelenmeksizin Ret	136	0,1	66	70	136
	Yargılamanın Yenilenmesi İstemi Ret	122	0,1	53	73	122
	İsrar - Ret	118	0,1	38	85	118
İptal	Kabul	44 370	38,2	26 558	18 431	44 461
	İptal	2 936	2,5	1 762	1 247	2 951
	Bozma Kararına Uyma - Kabul	1 479	1,3	513	985	1 482
	İptal - Kabul	905	0,8	725	255	908
	İsrar - Kabul	784	0,7	267	525	785
	Bozma Kararına Uyma - İptal	118	0,1	53	66	120
	Bozma Kararına Uyma	89	0,1	38	56	90
	İsrar - İptal	19	0,0	5	14	19
	Bozma Kararına Uyma - İptal, Kabul	17	0,0	7	10	17
Kısmen İptal-Kısmen Ret	Kısmen Kabul, Kısmen Ret	5 493	4,7	3 413	2 213	5 507
	Kısmen Ret, Kısmen Kvyo	843	0,7	586	359	843
	Kısmen Kabul - Kısmen Karar Verilmesine Yer Olmadığına (Kvyo)	412	0,4	338	113	412
	Kısmen İptal, Kısmen Ret	319	0,3	198	132	320
	Kısmen İptal - Kabul, Kısmen Ret	49	0,0	30	20	49
	Kısmen Kabul - Kısmen Süre Ret	29	0,0	29	8	29
İlk İnceleme Üzerine Dilekçe Ret, Dava Ret ve Merciine Tevdii	Dilekçe Ret (3. Madde)	5 329	4,6	3 276	2 262	5 387
	Dilekçe Ret (3. ve 5. Madde)	2 145	1,8	1 651	769	2 209
	Merciine Tevdi	1 550	1,3	1 191	419	1 642
	Dilekçe Ret (5. Madde)	1 543	1,3	1 138	599	1 578
	Hatalı Tevzi Nedeniyle Dosya Esas Kaydının Kapatılması	563	0,5	394	218	572
Mercii Tayini-Bağlantı	Yetki Ret, Dosyanın Yetkili İdare Mahkemesine Gönderilmesine	1 140	1,0	684	472	1 165
	Bağlantı Nedeniyle Mahkemeye Gönderme	1 000	0,9	288	720	1 001
	Yetki Ret, Yetkili Yargı Yerinin Belirlenmesi İçin Dosyanın Danıştaya Gönderilmesine	72	0,1	8	68	73
	Yetki Ret, Yetkili Yargı Yerinin Belirlenmesi İçin Dosyanın Vergi Mahkemesine Gönderilmesine	10	0,0	1	9	22
Kabul Feragat vb. Nedenlerle KVYO	Karar Verilmesine Yer Olmadığına	9 792	8,4	9 016	2 642	9 809
	Karar Verilmesine Yer Olmadığına (Konusu Kalmadığından)	5 335	4,6	4 394	1 638	5 361
	Karar Verilmesine Yer Olmadığına (Feragat Nedeniyle)	2 990	2,6	1 822	1 223	3 004
	Karar Verilmesine Yer Olmadığına (Kabul Nedeniyle)	126	0,1	86	56	126
	Bozma Kararına Uyma - Feragat Nedeniyle Kvyo	105	0,1	23	83	105
Davanın Açılmamış Sayılmasına	Davanın Açılmamış Sayılmasına (Madde 6)	457	0,4	329	139	457
	Davanın Açılmamış Sayılmasına (Madde 26/3)	82	0,1	19	67	83
Re'sen İnceleme Üzerine Verilen Kesin Kararlar	Görev Ret, Vergi Mahkemesine Gönderme	2 060	1,8	1 337	788	2 095
	Dosya Esas Kaydının Kapatılarak - Vergi Mahkemesine Gönderilmesine	333	0,3	193	152	336
	Esas Kaydının Kapatılması	293	0,3	165	130	302
	Görev Ret, Görevli Yargı Yerinin Belirlenmesi İçin Dosyanın Bölge İdare Mahkemesine Gönderilmesine	103	0,1	48	67	108
	Dosya Esas Kaydının Kapatılarak - İdare Mahkemesine Gönderilmesine	21	0,0	8	13	24
Diğer		2 982	2,6	1 484	1 647	3 002
Toplam		116 042	100,0	73 007	48 721	116 730

Tablo 7.2-4 Dosya Sayıları, İLLER (2018)

İller	Gelen				Yıl İçinde Karara Bağlanan	Bir Sonraki Yıla Devreden	Karara Bağlanan Dosyanın Gelen Dosyaya Oranı (%)	Ortalama Görülme Süresi (Gün)
	Geçen Yıldan Devren Gelen	Yıl İçinde Açılan	Bozularak Gelen	Toplam				
Adana	513	1 944	133	**2 590**	1 609	981	**62,1**	**146**
Ankara	4 301	9 711	976	**14 988**	12 317	2 671	**82,2**	**109**
Antalya	1 288	2 826	285	**4 399**	3 383	1 016	**76,9**	**128**
Aydın	401	568	110	**1 079**	767	312	**71,1**	**178**
Balıkesir	399	862	55	**1 316**	1 004	312	**76,3**	**133**
Batman	201	803	7	**1 011**	707	304	**69,9**	**120**
Bursa	1 611	2 664	135	**4 410**	3 672	738	**83,3**	**131**
Çorum	160	414	5	**579**	407	172	**70,3**	**145**
Denizli	157	729	72	**958**	667	291	**69,6**	**110**
Diyarbakır	293	757	172	**1 222**	966	256	**79,1**	**104**
Edirne	231	416	40	**687**	566	121	**82,4**	**124**
Erzurum	1 468	2 201	25	**3 694**	2 615	1 079	**70,8**	**189**
Eskişehir	145	682	128	**955**	827	128	**86,6**	**60**
Gaziantep	650	3 044	162	**3 856**	3 287	569	**85,2**	**68**
Hatay	496	948	91	**1 535**	1 232	303	**80,3**	**127**
İstanbul	24 999	34 976	2 678	**62 653**	50 454	12 199	**80,5**	**152**
İzmir	4 388	5 897	886	**11 171**	8 605	2 566	**77,0**	**163**
Kahramanmaraş	89	687	6	**782**	622	160	**79,5**	**68**
Kayseri	508	1 038	78	**1 624**	1 293	331	**79,6**	**125**
Kırıkkale	34	173	14	**221**	145	76	**65,6**	**119**
Kocaeli	1 161	2 634	190	**3 985**	2 905	1 080	**72,9**	**141**
Konya	623	1 673	120	**2 416**	1 781	635	**73,7**	**127**
Malatya	233	1 738	45	**2 016**	1 746	270	**86,6**	**51**
Manisa	378	1 312	104	**1 794**	1 340	454	**74,7**	**109**
Mardin	219	550	24	**793**	585	208	**73,8**	**133**
Mersin	1 174	2 047	356	**3 577**	2 779	798	**77,7**	**137**
Muğla	380	969	147	**1 496**	1 182	314	**79,0**	**109**
Ordu	227	545	22	**794**	655	139	**82,5**	**108**
Sakarya	233	565	50	**848**	644	204	**75,9**	**125**
Samsun	365	1 028	76	**1 469**	1 178	291	**80,2**	**103**
Sivas	37	205	27	**269**	216	53	**80,3**	**72**
Şanlıurfa	269	3 067	64	**3 400**	1 839	1 561	**54,1**	**133**
Tekirdağ	250	526	43	**819**	662	157	**80,8**	**119**
Trabzon	160	837	98	**1 095**	1 000	95	**91,3**	**47**
Van	683	759	11	**1 453**	1 056	397	**72,7**	**213**
Zonguldak	310	1 178	48	**1 536**	1 329	207	**86,5**	**73**
Toplam	**49 034**	**90 973**	**7 483**	**147 490**	**116 042**	**31 448**	**78,7**	**135**

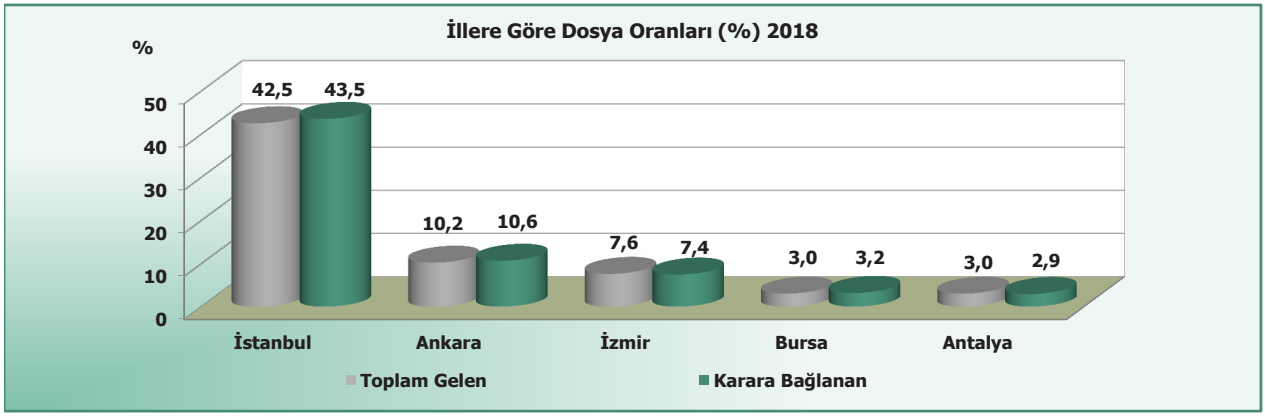

Grafikte, iş yoğunluğu en fazla olan beş ilde gelen ve karara bağlanan dosyaların Türkiye toplamına göre oranları incelenmiştir. Türkiye'de vergi mahkemelerine gelen dosyaların %42,5'ini İstanbul, %10,2'sini Ankara oluşturmaktadır.

Tablo 7.2-5 Karar Türüne Göre Karara Bağlanan Dosya Sayıları, İLLER (2018)

İller	Birleş-tirme	Ret	İptal	Kısmen İptal Kısmen Ret	İlk İnceleme Üzerine Dilekçe Ret, Dava Ret ve Merciine Tevdii	Mercii Tayini-Bağlantı	Kabul Feragat vb. Neden-lerle KVYO	Davanın Açılmamış Sayılma-sına	Re'sen İnceleme Üzerine Verilen Kesin Kararlar	Diğer	Toplam
Adana		367	722	76	190	19	108	16	49	62	**1 609**
Ankara	7	1 967	6 268	702	1 065	852	821	50	259	326	**12 317**
Antalya		464	1 776	191	390	15	278	17	135	117	**3 383**
Aydın		98	266	19	78	7	249	2	28	20	**767**
Balıkesir		143	541	37	73	7	146	8	34	15	**1 004**
Batman		118	318	32	157	1	37		20	24	**707**
Bursa		495	2 105	186	171	51	520	6	99	39	**3 672**
Çorum		50	258	10	32	1	12	2	28	14	**407**
Denizli		109	265	26	137	12	88		18	12	**667**
Diyarbakır		169	358	57	145	32	158	13	23	11	**966**
Edirne		123	242	51	83	3	44	1	16	3	**566**
Erzurum	2	291	1 732	207	162	2	130	8	47	34	**2 615**
Eskişehir		147	467	30	67	48	37	1	15	15	**827**
Gaziantep		2 201	546	99	157	81	86	12	58	47	**3 287**
Hatay		276	627	92	141	1	50	10	13	22	**1 232**
İstanbul	1 720	5 872	19 481	2 847	4 402	850	12 895	183	1 010	1 194	**50 454**
İzmir	63	1 179	4 235	1 090	757	93	781	58	194	155	**8 605**
Kahramanmaraş		86	391	30	54		15	4	11	31	**622**
Kayseri	29	239	520	155	166	3	94	4	65	18	**1 293**
Kırıkkale		52	46	6	29	7	3		2		**145**
Kocaeli		463	1 418	176	359	18	268	15	78	110	**2 905**
Konya	12	441	696	131	221	8	151	12	61	48	**1 781**
Malatya		663	810	34	85	11	65	4	27	47	**1 746**
Manisa		215	776	53	137	13	63	6	38	39	**1 340**
Mardin		148	209	44	86	5	39	11	23	20	**585**
Mersin		303	1 356	181	394	9	256	13	109	158	**2 779**
Muğla		215	457	132	110	2	61	25	44	136	**1 182**
Ordu	3	139	276	20	119	6	28	2	38	24	**655**
Sakarya		130	226	59	80	18	78	1	35	17	**644**
Samsun		260	424	104	156	12	115	12	63	32	**1 178**
Sivas		25	120	5	16	20	10		16	4	**216**
Şanlıurfa		326	537	74	345	1	512	4	30	10	**1 839**
Tekirdağ		114	246	74	115	1	46	5	24	37	**662**
Trabzon		210	501	74	85	7	28	2	38	55	**1 000**
Van		115	622	14	177	2	55	15	43	13	**1 056**
Zonguldak		100	879	27	189	4	21	17	19	73	**1 329**
Toplam	**1 836**	**18 313**	**50 717**	**7 145**	**11 130**	**2 222**	**18 348**	**539**	**2 810**	**2 982**	**116 042**

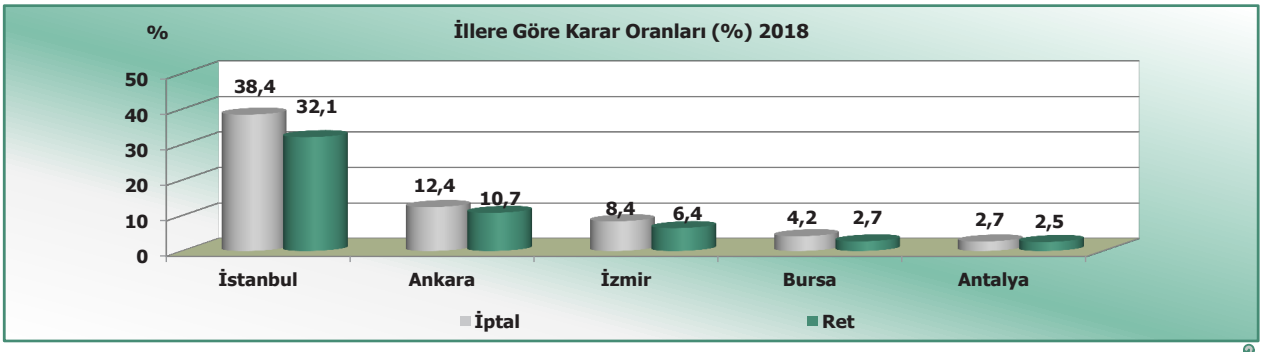

Grafikte, vergi mahkemelerinde karara bağlanan dosya sayısının en fazla olduğu beş ilde iptal ve ret karar oranları verilmiştir. Türkiye genelinde vergi mahkemelerince verilen ret kararlarının %32,1'i, iptal kararlarının %38,4'ü İstanbul vergi mahkemelerince verilmiştir.

Tablo 7.2-6 Dava Türüne Göre Açılan Dava Sayıları, TÜRKİYE (2018)

Dava Türü	Dava Sayısı	%	Davacı		Davalı Tüzel Kişi Sayısı
			Gerçek Kişi Sayısı	Tüzel Kişi Sayısı	
Amme Alacaklarının Tahsili	18 822	**19,1**	15 389	4 210	18 925
Katma Değer Vergisi	15 579	**15,8**	7 330	8 560	15 653
Düzeltme İşlemlerinin Reddinden Doğan İşler	13 492	**13,7**	12 744	1 136	13 549
Vergi Cezaları	8 886	**9,0**	4 452	4 611	8 940
Gümrük Kanunundan Kaynaklanan Vergi, Fon ve Cezalar	8 240	**8,4**	1 345	6 942	8 324
Gelir Vergisi	6 746	**6,9**	6 516	289	6 798
Kod Listesi (Özel Esaslar)	4 205	**4,3**	671	3 541	4 223
Harçlar	3 000	**3,0**	1 657	1 661	3 029
Kurumlar Vergisi	2 597	**2,6**	341	2 279	2 603
Özel Tüketim Vergisi	2 199	**2,2**	1 085	1 195	2 210
Damga Vergisi	1 898	**1,9**	128	1 977	1 915
Vergi İadesi ve Mahsup İşleri	1 139	**1,2**	512	657	1 166
Emlak Vergisi	1 083	**1,1**	903	434	1 086
Özel İdare, Belediye ve Köylere Ait Vergi, Resim, Harç vb. Mali Hükümler	1 019	**1,0**	680	379	1 025
Geçici Vergi	955	**1,0**	535	465	959
Arsa ve Arazilerin m² Birim Değerlerine İlişkin İşlemler	895	**0,9**	641	393	896
Motorlu Taşıtlar Vergisi	446	**0,5**	381	131	454
Harcamalara Katılma Payı	431	**0,4**	350	105	434
Banka ve Sigorta Muameleleri Vergisi	311	**0,3**	184	127	311
Rüsum	267	**0,3**	86	181	267
Vergi Barışı ya da Affına İlişkin İşler	180	**0,2**	43	141	181
İhbar İkramiyesi	169	**0,2**	163	6	174
İlan ve Reklam Vergisi	159	**0,2**	40	127	161
Veraset ve İntikal Vergisi	141	**0,1**	149	6	142
Tam Yargı Davaları	125	**0,1**	77	58	131
Çevre Temizlik Vergisi	107	**0,1**	61	52	107
Elektrik ve Havagazı Tüketimi Vergisi	38	**0,0**		38	38
Yeni Konan Vergiler	29	**0,0**	12	17	29
Eğlence Vergisi	27	**0,0**	8	19	27
Adli Yardım Talebinin Reddine İtiraz	13	**0,0**	10	3	13
Yerel Olarak Uygulanacak Düzenleyici İşlemler (Vergi, Resim ve Harçla İlgili)	13	**0,0**	7	6	13
Bina İnşaat Maliyet Bedellerinin Tespitine İlişkin İşlemler	11	**0,0**	8	3	11
Fonlar	9	**0,0**	1	8	9
Özel İletişim Vergisi	5	**0,0**		5	5
Dampinge Karşı Alınan Vergiler	4	**0,0**		4	4
Memur	2	**0,0**	2		2
Diğer	5 214	**5,3**	2 614	2 740	5 283
Toplam	**98 456**	**100,0**	**59 125**	**42 506**	**99 097**

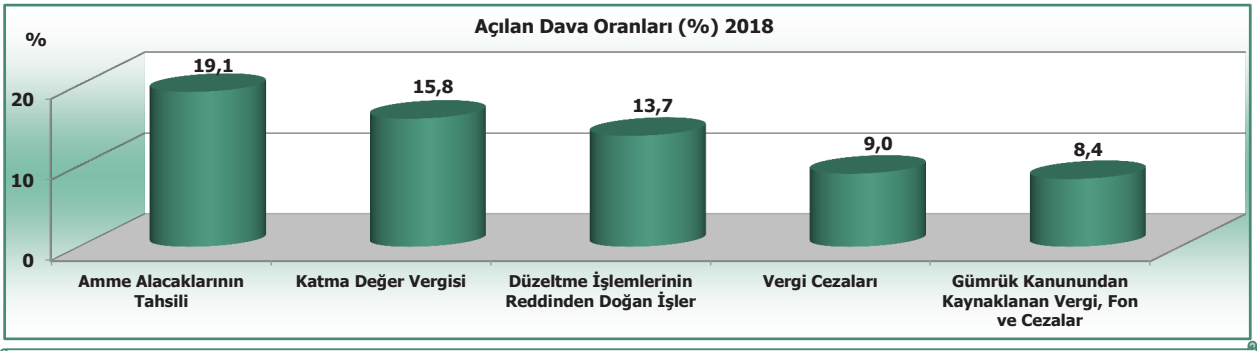

Yıl içinde açılan ve bozularak gelen davalar incelendiğinde; %19,1 oranı ile birinci sırada amme alacaklarının tahsili davaları yer alırken, %15,8 oranı ile bunu katma değer vergisi davalarının izlediği görülmektedir.

Tablo 7.2-7 Açılış Yıllarına Göre Karara Bağlanan Dava Sayıları, TÜRKİYE (2018)

Dava Türü	2018 Yılında Karara Bağlanan Davaların Açılış Yılları					Toplam	%
	2014 ve Öncesi	2015	2016	2017	2018		
Amme Alacaklarının Tahsili		6	74	6 427	13 540	**20 047**	**17,3**
Katma Değer Vergisi	6	6	261	7 198	10 932	**18 403**	**15,9**
Arsa ve Arazilerin m² Birim Değerlerine İlişkin İşlemler				13 203	412	**13 615**	**11,7**
Düzeltme İşlemlerinin Reddinden Doğan İşler			9	1 605	9 103	**10 717**	**9,2**
Gümrük Kanunundan Kaynaklanan Vergi, Fon ve Cezalar	1	5	193	3 314	5 631	**9 144**	**7,9**
Vergi Cezaları		7	66	3 440	5 599	**9 112**	**7,9**
Gelir Vergisi			25	2 147	4 836	**7 008**	**6,0**
Kod Listesi (Özel Esaslar)			4	1 228	3 114	**4 346**	**3,7**
Harçlar			4	1 367	1 990	**3 361**	**2,9**
Özel Tüketim Vergisi	1	2	20	1 132	1 481	**2 636**	**2,3**
Kurumlar Vergisi		1	54	879	1 547	**2 481**	**2,1**
Damga Vergisi			18	897	1 330	**2 245**	**1,9**
Emlak Vergisi		1	28	1 127	732	**1 888**	**1,6**
Geçici Vergi		1	23	419	638	**1 081**	**0,9**
Vergi İadesi ve Mahsup İşleri		1	5	333	730	**1 069**	**0,9**
Özel İdare, Belediye ve Köylere Ait Vergi, Resim, Harç vb. Mali Hükümler			2	214	806	**1 022**	**0,9**
Harcamalara Katılma Payı			1	222	354	**577**	**0,5**
Motorlu Taşıtlar Vergisi				79	351	**430**	**0,4**
Banka ve Sigorta Muameleleri Vergisi			6	181	188	**375**	**0,3**
Rüsum				60	155	**215**	**0,2**
İlan ve Reklam Vergisi				65	98	**163**	**0,1**
Veraset ve İntikal Vergisi		1	4	61	95	**161**	**0,1**
İhbar İkramiyesi			2	78	73	**153**	**0,1**
Tam Yargı Davaları			2	48	85	**135**	**0,1**
Çevre Temizlik Vergisi			1	55	79	**135**	**0,1**
Vergi Barışı ya da Affına İlişkin İşler			2	42	42	**86**	**0,1**
Elektrik ve Havagazı Tüketimi Vergisi				8	32	**40**	**0,0**
Fonlar				27	9	**36**	**0,0**
Eğlence Vergisi				14	16	**30**	**0,0**
Yeni Konan Vergiler				1	28	**29**	**0,0**
Yerel Olarak Uygulanacak Düzenleyici İşlemler (Vergi, Resim ve Harçla İlgili)				6	8	**14**	**0,0**
Adli Yardım Talebinin Reddine İtiraz					13	**13**	**0,0**
Diğer		3	40	1 512	3 720	**5 275**	**4,5**
Toplam	**8**	**34**	**844**	**47 389**	**67 767**	**116 042**	**100,0**

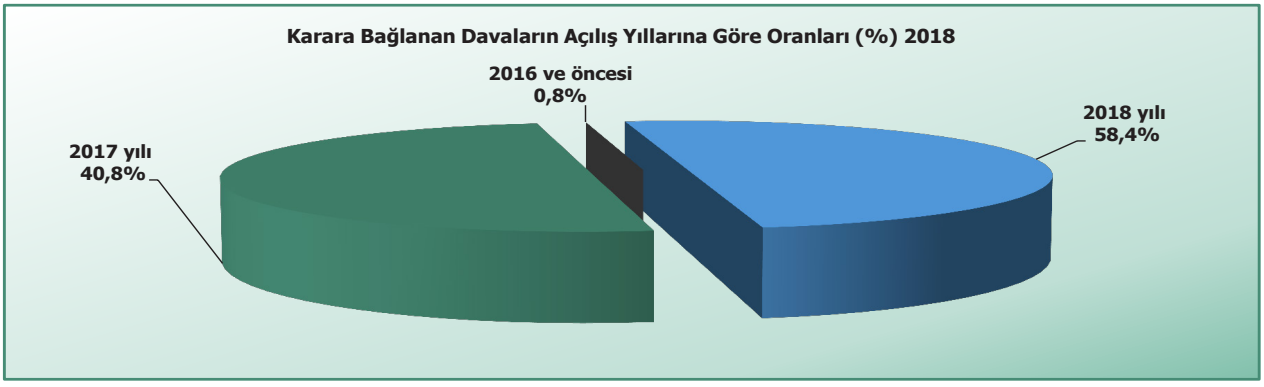

Grafikte, 2018 yılında karara bağlanan davaların açılış yılları ve oranları gösterilmiştir. Karara bağlanan davaların %58,4'ü 2018 yılı, %40,8'i 2017 yılı içinde açılan davalardır.

Tablo 7.2-8 Dava ve Karar Türüne Göre Karara Bağlanan Dava Sayıları, TÜRKİYE (2018)

	Karar Türü										
Dava Türü	Birleştirme	Ret	İptal	Kısmen İptal-Kısmen Ret	İlk İnceleme Üzerine Dilekçe Ret, Dava Ret ve Merciine Tevdii	Merci Tayini-Bağlantı	Kabul Feragat vb. Nedenlerle KVYO	Davanın Açılmamış Sayılmasına	Re'sen İnceleme Üzerine Verilen Kesin Kararlar	Diğer	Toplam
Amme Alacaklarının Tahsili	95	3 685	7 759	1 196	3 075	201	1 829	141	1 644	422	**20 047**
Katma Değer Vergisi	137	3 130	9 414	1 399	1 385	479	1 415	119	172	753	**18 403**
Arsa ve Arazilerin m² Birim Değerlerine İlişkin İşlemler		679	98	1 427	69		11 144	88	8	102	**13 615**
Düzeltme İşlemlerinin Reddinden Doğan İşler		3 004	5 669	518	670	119	591	1	51	94	**10 717**
Gümrük Kanunundan Kaynaklanan Vergi, Fon ve Cezalar	1 420	999	4 821	400	483	350	311	3	229	128	**9 144**
Vergi Cezaları	97	1 321	4 801	377	1 127	114	852	30	121	272	**9 112**
Gelir Vergisi	8	790	3 956	552	825	248	385	20	33	191	**7 008**
Kod Listesi (Özel Esaslar)		237	3 676	6	281	52	29	38	6	21	**4 346**
Harçlar	40	555	2 055	69	456	29	68	3	41	45	**3 361**
Özel Tüketim Vergisi	1	572	1 247	144	357	66	99	18	15	117	**2 636**
Kurumlar Vergisi	8	408	1 011	243	256	23	263	24	21	224	**2 481**
Damga Vergisi	15	689	985	80	217	176	29	2	26	26	**2 245**
Emlak Vergisi	1	244	384	182	220	19	723	2	11	102	**1 888**
Geçici Vergi	4	94	452	118	68	57	139	12	7	130	**1 081**
Vergi İadesi ve Mahsup İşleri	1	180	524	66	224	4	12	1	27	30	**1 069**
Özel İdare, Belediye ve Köylere Ait Vergi, Resim, Harç vb. Mali Hükümler		124	520	78	119	7	45		108	21	**1 022**
Harcamalara Katılma Payı	1	69	422	10	48	1	10		10	6	**577**
Motorlu Taşıtlar Vergisi		50	210	13	109	5	26	3	4	10	**430**
Banka ve Sigorta Muameleleri Vergisi		132	175	13	22	16	14			3	**375**
Rüsum		43	114	4	18	6	4	1	21	4	**215**
İlan ve Reklam Vergisi		27	85	12	16	1	12		7	3	**163**
Veraset ve İntikal Vergisi	2	22	54	13	9	10	41		1	9	**161**
İhbar İkramiyesi		103	14	4	5	8	9		10		**153**
Tam Yargı Davaları		42	15	17	21	7	1		25	7	**135**
Çevre Temizlik Vergisi		20	54	19	26	1	9	1	4	1	**135**
Vergi Barışı ya da Affına İlişkin İşler		41	22	3	10	3	5			2	**86**
Elektrik ve Havagazı Tüketimi Vergisi		12	16	1	11						**40**
Fonlar		4	12	13	1		2		1	3	**36**
Eğlence Vergisi		4	13	2	4		7				**30**
Yeni Konan Vergiler		1	19		1		3			5	**29**
Düzenleyici İşlemler (Vergi, Resim ve Harçla İlgili)		1	3	1	4		4			1	**14**
Adli Yardım Talebinin Reddine İtiraz									3	10	**13**
Diğer	6	1 031	2 117	165	993	220	267	32	204	240	**5 275**
Toplam	**1 836**	**18 313**	**50 717**	**7 145**	**11 130**	**2 222**	**18 348**	**539**	**2 810**	**2 982**	**116 042**

ADLİ SİCİL VE İSTATİSTİK
GENEL MÜDÜRLÜĞÜ

BÖLÜM 7.3

BÖLGE İDARE MAHKEMELERİ

Tablo 7.3-1 Esasa Yönelik Başvurulara İlişkin Dosya Sayıları, TÜRKİYE (2018)

			Gelen			Kararın Mahiyeti					
		Başvuru Türü	Geçen Yıldan Devren Gelen	Yıl İçinde Açılan	Toplam	%	İtiraz	Karar Düzeltme	Toplam	Bir Sonraki Yıla Devreden	Karara Bağlanan Dosyanın Gelen Dosyaya Oranı (%)	Ortalama Görülme Süresi (Gün)
Gönderen Yargı Mercii	İdare Mahkemesi	Bağlantı İstemi	39	2 756	**2 795**	**1,3**	2 669	9	**2 678**	117	**95,8**	**10**
		Reddi Hâkim		37	**37**	**0,02**	35	2	**37**		**100,0**	
		İtiraz	285	240	**525**	**0,3**	402	43	**445**	80	**84,8**	**192**
		Karar Düzeltme	727	774	**1 501**	**0,7**	2	1 420	**1 422**	79	**94,7**	**132**
		Görevsizlik, Yetkisizlik İşlemleri	2	283	**285**	**0,1**	283	1	**284**	1	**99,6**	**2**
		Bağlantı Ret Kararına İtiraz	1	125	**126**	**0,06**	123	2	**125**	1	**99,2**	**3**
		İstinaf	23 549	109 703	**133 252**	**63,6**	36	100 247	**100 283**	32 969	**75,3**	**97**
	Vergi Mahkemesi	Bağlantı İstemi	24	1 263	**1 287**	**0,6**	1 280	4	**1 284**	3	**99,8**	**4**
		Reddi Hakim		1	**1**		1		**1**		**100,0**	
		İtiraz	496	185	**681**	**0,3**	366	11	**377**	304	**55,4**	**512**
		Karar Düzeltme	870	776	**1 646**	**0,8**		**1 605**	**1 605**	41	**97,5**	**138**
		Görevsizlik, Yetkisizlik İşlemleri	4	110	**114**	**0,1**	111	**2**	**113**	1	**99,1**	**8**
		Bağlantı Ret Kararına İtiraz	1	31	**32**	**0,0**	31		**31**	1	**96,9**	**12**
		İstinaf	13 646	53 064	**66 710**	**31,9**	5	56 956	**56 961**	9 749	**85,4**	**77**
Diğer			8	446	**454**	**0,2**	13	396	**409**	45	**90,1**	**22**
Toplam			**39 652**	**169 794**	**209 446**	**100,0**	**5 357**	**160 698**	**166 055**	**43 391**	**79,3**	**89**

Not 1: **4483 sayılı kanundan kaynaklanan başvurular ve yürütmenin durdurulması kararlarına karşı yapılan itirazlar ayrı bir tabloda gösterilmiştir.**

Not 2: **Bölge idare mahkemelerindeki istinaf incelemeleri 2577 sayılı Yasanın geçici 8'inci maddesi uyarınca 20 Temmuz 2016 tarihinden itibaren başlamıştır.**

Tablo incelendiğinde; bölge idare mahkemelerine 2018 yılında toplam 209 446 dosyanın geldiği, bunun 39 652'sini (%18,9) geçen yıldan devren gelen dosyaların, 169 794'ünü (%81,1) yıl içinde gelen dosyaların oluşturduğu görülmüştür. Gönderen yargı merciine göre; toplam gelen 209 446 dosyanın 138 521 'inin (%66,1) idare mahkemelerinden, 70 471'inin (%33,6) vergi mahkemelerinden geldiği, gelen dosyaların %79,3'ünün yıl içinde karara bağlandığı görülmektedir. 2018 yılında bölge idare mahkemelerinde ortalama görülme süresi 89 gün olarak hesaplanmıştır.

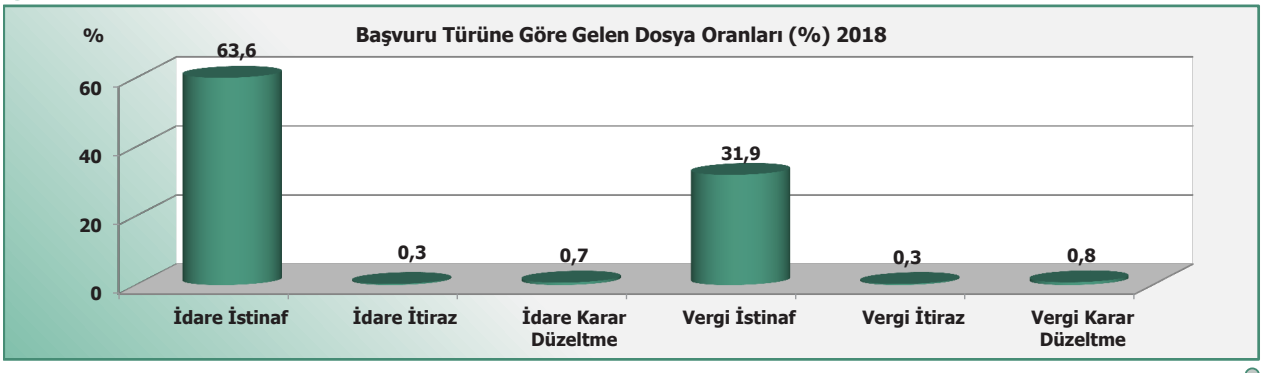

Grafikte; gelen dosyaların, gönderen mahkeme ve başvuru türüne göre dağılımı incelenmiştir. Grafiğe göre; bölge idare mahkemelerine gelen dosyaların %31,9'unun vergi mahkemesi, %63,6'sının idare mahkemesi kararlarına karşı yapılan istinaf ve %0,3'ünün idare mahkemesince verilen kararlara karşı yapılan itiraz başvuruları olduğu görülmektedir.

Tablo 7.3-2 Yürütmenin Durdurulması Kararlarına Karşı Yapılan İtirazlara İlişkin Dosya Sayıları, TÜRKİYE (2018)

Gönderen Yargı Mercii	Gelen				Yıl İçinde Karara Bağlanan	Bir Sonraki Yıla Devreden
	Geçen Yıldan Devren Gelen	Yıl İçinde Açılan	Toplam	Gelen Dosya Sayıları Oranı (%)		
İdare Mahkemesi	81	33 511	**33 592**	**73,6**	33 481	111
Vergi Mahkemesi	8	12 030	**12 038**	**26,4**	12 030	8
Toplam	**89**	**45 541**	**45 630**	**100,0**	**45 511**	**119**

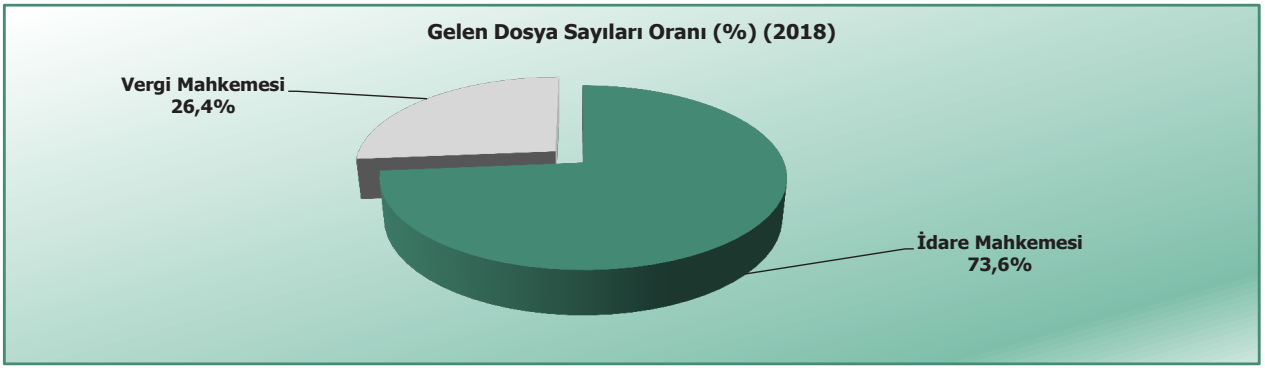

Tablo 7.3-3 4483 Sayılı Kanundan Kaynaklanan Başvurular İle İlgili Dosya Sayıları, TÜRKİYE (2018)

Başvuru Türü		Gelen				Yıl İçinde Karara Bağlanan	Bir Sonraki Yıla Devreden
		Geçen Yıldan Devren Gelen	Yıl İçinde Açılan	Toplam	Gelen Dosya Sayıları Oranı (%)		
Kamu Görevlileri Yargılama	Soruşturma İzni Verilmesine İlişkin İşlemlere Karşı Yapılan İtirazlar	233	1 775	**2 008**	**27,0**	1 786	222
	Soruşturma İzni Verilmemesine İlişkin İşlemlere Karşı Yapılan İtirazlar	492	3 929	**4 421**	**59,3**	3 922	499
	Soruşturma İzni Verilmesine/Verilmemesine İlişkin İşlemlere Karşı Yapılan İtirazlar	93	815	**908**	**12,2**	805	103
	Karar Verilmesine Yer Olmadığına İlişkin İşlemlere Karşı Yapılan İtirazlar		12	**12**	**0,2**	11	1
Şikâyet Dilekçesi		4	63	**67**	**0,9**	65	2
Memurun Muhakematı		2	21	**23**	**0,3**	21	2
Bölge İdare Mahkemesi Kararına İtiraz			11	**11**	**0,1**	11	
Toplam		**824**	**6 626**	**7 450**	**100,0**	**6 621**	**829**

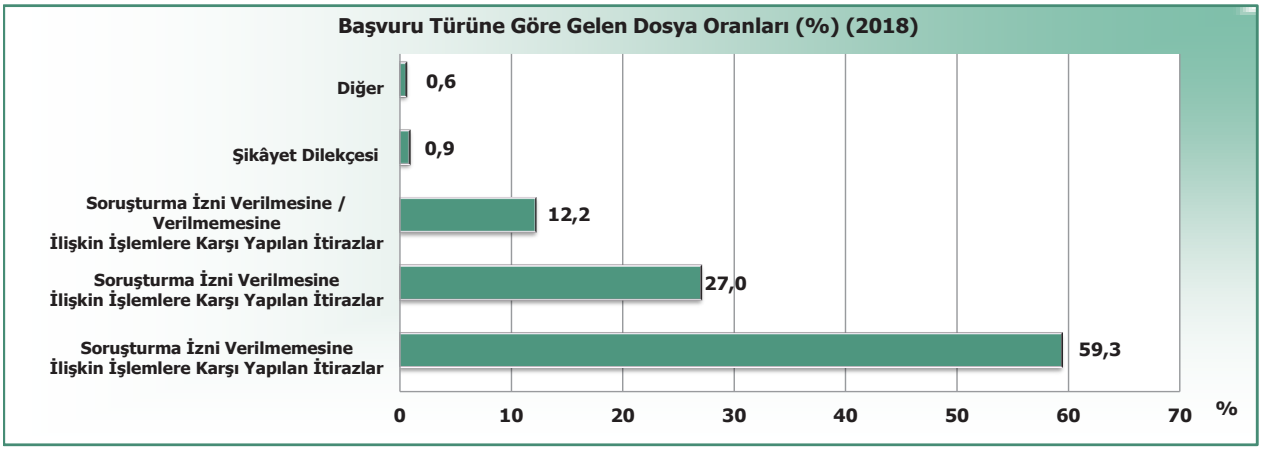

Tablo 7.3-4 Dosya Sayıları, TÜRKİYE (2011-2018)

Yıllar	Gelen				Yıl İçinde Karara Bağlanan	D	Bir Sonraki Yıla Devreden	Karara Bağlanan Dosyanın Gelen Dosyaya Oranı (%)	Ortalama Görülme Süresi (Gün)
	Geçen Yıldan Devren Gelen	Yıl İçinde Açılan	Toplam	D					
2011	11 906	100 612	**112 518**	**100**	105 752	**100**	6 766	**94,0**	**33**
2012	6 766	111 816	**118 582**	**105**	111 518	**105**	7 064	**94,0**	**22**
2013	7 060	148 908	**155 968**	**139**	139 426	**132**	16 542	**89,4**	**29**
2014	16 541	157 154	**173 695**	**154**	164 452	**156**	9 243	**94,7**	**29**
2015	9 243	181 045	**190 288**	**169**	172 959	**164**	17 329	**90,9**	**27**
2016	17 372	232 114	**249 486**	**222**	195 772	**185**	53 714	**78,5**	**60**
2017	53 706	262 696	**316 402**	**281**	275 836	**261**	40 566	**87,2**	**63**
2018	40 565	221 961	**262 526**	**233**	218 187	**206**	44 339	**83,1**	**69**

D: Değişim hesaplanırken 2011 yılı baz alınmıştır (2011 = 100).

Not: Devirlerde oluşan tutarsızlıklar, adlî sistemde yapılan geriye dönük veri güncellemelerinden kaynaklanmaktadır.

2011-2018 yılları arasında bölge idare mahkemelerinde bulunan dosya sayıları (esas dosya, yürütmenin durdurulması kararına karşı yapılan itirazlara ilişkin ve 4483 sayılı Kanundan kaynaklanan başvurulara ilişkin dosya) tablosuna göre; 2018 yılında gelen dosya sayısının bir önceki yıla göre %17,0 oranında azalarak 262 526, karara bağlanan dosya sayısının %20,9 oranında azalarak 218 187, 2019 yılına devreden dosya sayısının ise %9,3 oranında artış ile 44 339 olduğu görülmüştür. 2011 yılında karara bağlanan dosyaların toplam gelen dosyalara oranının %94,0 olduğu, 2018 yılına gelindiğinde ise bu oranın %83,1'e düştüğü ve bunun sonucunda dosyaların ortalama görülme süresinin arttığı anlaşılmıştır.

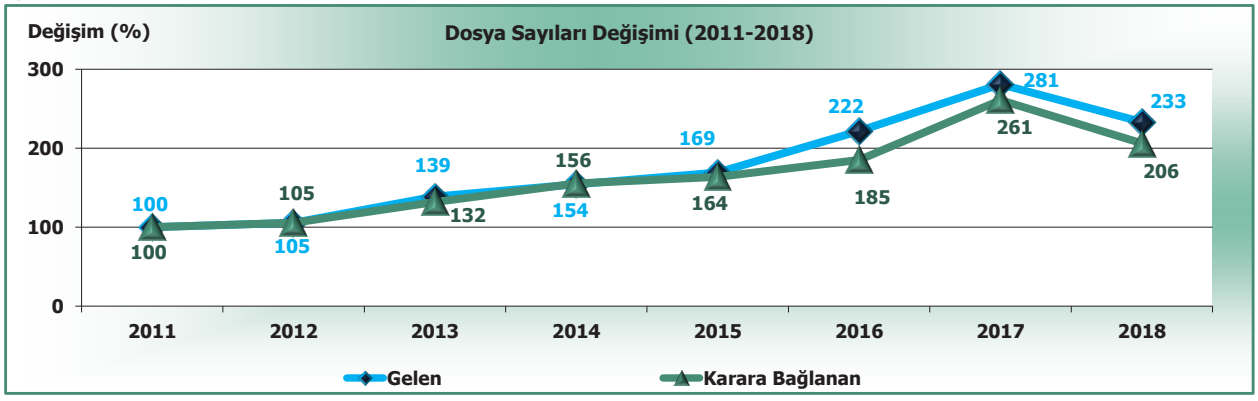

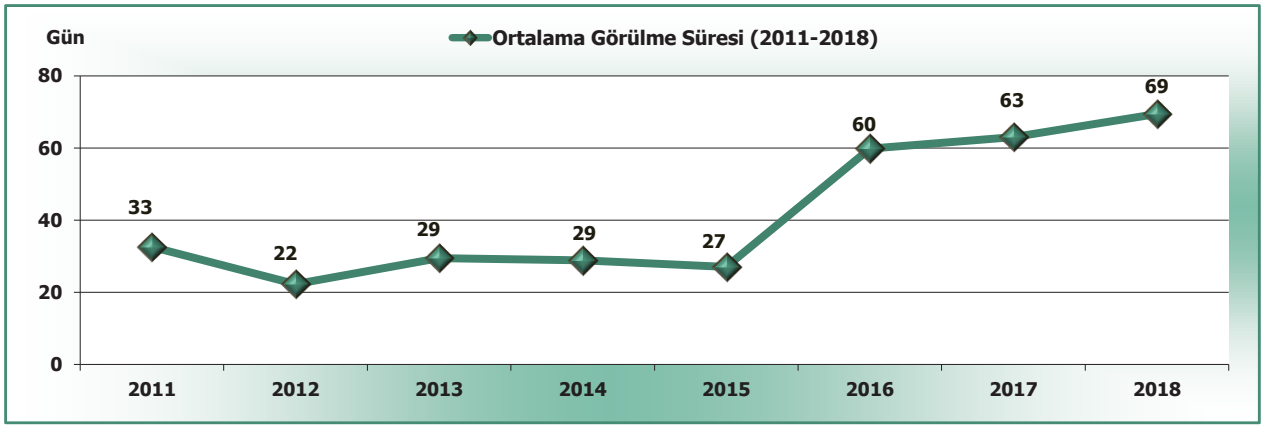

Yukarıdaki grafikte yer alan ve bölge idare mahkemelerinde bulunan dosyaların ortalama görülme süreleri 2011-2018 yılları itibarıyla incelendiğinde; 2011 yılında 33 gün olan bu sürenin 2012 yılında 22 güne kadar düştüğü ve 2018 yılına gelindiğinde 69 gün olduğu görülmektedir.

Tablo 7.3-5 Dosya Sayıları, İLLER (2018)

		Gönderen Yargı Mercii																Kamu Dosyası (Soruşturma İzni)	Diğer	Toplam
		İdare Mahkemesi								Vergi Mahkemesi										
		Bağlantı İstemi	Reddi Hâkim	İtiraz	Karar Düzeltme	Görevsizlik, Yetkisizlik İşlemleri	Yürütmenin Durdurulmasına İtiraz	Bağlantı red kararına itiraz	İstinaf	Bağlantı İstemi	Reddi Hâkim	İtiraz	Karar Düzeltme	Görevsizlik, Yetkisizlik İşlemleri	Yürütmenin Durdurulmasına İtiraz	Bağlantı red kararına itiraz	İstinaf			
Ankara Bölge İdare Mahkemesi	Geçen Yıldan Devren Gelen	35		134	402				7 275	12		315	304	1			2 774	302	8	**11 562**
	Yıl İçinde Açılan	1 453	6	84	342	100	10 514	15	31 121	159	1	11	188	18	1 564	4	6 788	1 083	312	**53 763**
	Yıl İçinde Karara Bağlanan	1 375	6	172	732	99	10 498	15	27 341	170	1	117	477	19	1 561	4	7 403	1 185	284	**51 459**
	Bir Sonraki Yıla Devreden	113		46	12	1	16		11 055	1		209	15		3		2 159	200	36	**13 866**
Erzurum Bölge İdare Mahkemesi	Geçen Yıldan Devren Gelen	2		9	21		4	1	1 739			4					233	94		**2 107**
	Yıl İçinde Açılan	20	1	4	38	3	1 196		8 500				10		113	1	2 032	535	3	**12 456**
	Yıl İçinde Karara Bağlanan	21	1	11	46	3	1 169		5 860			2	8		113		1 575	559	3	**9 371**
	Bir Sonraki Yıla Devreden	1		2	13		31	1	4 379			2	2			1	690	70		**5 192**
Gaziantep Bölge İdare Mahkemesi	Geçen Yıldan Devren Gelen	1		37	91		14		3 390					1			231	80		**3 845**
	Yıl İçinde Açılan	6		7	69	39	2 331	7	18 085			1	5	3	825	2	3 113	807	102	**25 402**
	Yıl İçinde Çıkan	7		36	152	39	2 344	7	16 589			1	3	4	825	2	3 008	767	102	**23 886**
	Bir Sonraki Yıla Devreden			8	8		1		4 886				2				336	120		**5 361**
İstanbul Bölge İdare Mahkemesi	Geçen Yıldan Devren Gelen	1		53	123		17		5 187	7		37	42	1			6 924	132		**12 524**
	Yıl İçinde Açılan	1 140	19	61	108	62	10 418	27	21 517	1 006		152	248	53	7 191	20	29 415	1 579	13	**73 029**
	Yıl İçinde Karara Bağlanan	1 139	19	95	198	62	10 431	27	20 786	1 013		151	290	54	7 191	20	32 111	1 520	10	**75 117**
	Bir Sonraki Yıla Devreden	2		19	33		4		5 918			38					4 228	191	3	**10 436**
İzmir Bölge İdare Mahkemesi	Geçen Yıldan Devren Gelen			5	4	2	33		1 888	5		22	3	1	4	1	468	43		**2 479**
	Yıl İçinde Açılan	104	7	8	44	23	4 328	21	16 590	97		2	17	14	1 281	3	6 142	1 080		**29 761**
	Yıl İçinde Karara Bağlanan	104	7	12	46	25	4 356	21	16 596	100		18	18	15	1 285	4	5 963	960		**29 530**
	Bir Sonraki Yıla Devreden			1	2		5		1 882	2		6	2				647	163		**2 710**

Tablo 7.3-5 Dosya Sayıları, İLLER (2018)

		Gönderen Yargı Mercii																		
		İdare Mahkemesi								Vergi Mahkemesi								Kamu Dosyası (Soruşturma İzni)	Diğer	Toplam
		Bağlantı İstemi	Reddi Hâkim	İtiraz	Karar Düzeltme	Görevsizlik, Yetkisizlik İşlemleri	Yürütmenin Durdurulmasına İtiraz	Bağlantı red kararına itiraz	İstinaf	Bağlantı İstemi	Reddi Hâkim	İtiraz	Karar Düzeltme	Görevsizlik, Yetkisizlik İşlemleri	Yürütmenin Durdurulmasına İtiraz	Bağlantı red kararına itiraz	İstinaf			
Konya Bölge İdare Mahkemesi	Geçen Yıldan Devren Gelen			34	71		8		2 733			108	521		3		2 948	109		**6 535**
	Yıl İçinde Açılan	31	1	73	125	11	3 441	7	9 625	1		16	299	11	918	1	4 463	971	9	**20 003**
	Yıl İçinde Karara Bağlanan	30	1	103	188	11	3 420	7	9 433	1		79	800	10	916	1	5 756	1 020	8	**21 784**
	Bir Sonraki Yıla Devreden	1		4	8		29		2 925			45	20	1	5		1 655	60	1	**4 754**
Samsun Bölge İdare Mahkemesi	Geçen Yıldan Devren Gelen			13	15		5		1 337			10			1		68	64		**1 513**
	Yıl İçinde Açılan	2	3	3	48	45	1 283	48	4 265			3	9	11	138		1 111	571	7	**7 547**
	Yıl İçinde Karara Bağlanan	2	3	16	60	45	1 263	48	3 678			9	9	11	139		1 145	610	2	**7 040**
	Bir Sonraki Yıla Devreden				3		25		1 924			4					34	25	5	**2 020**
TÜRKİYE	Geçen Yıldan Devren Gelen	**39**		**285**	**727**	**2**	**81**	**1**	**23 549**	**24**		**496**	**870**	**4**	**8**	**1**	**13 646**	**824**	**8**	**40 565**
	Yıl İçinde Açılan	**2 756**	**37**	**240**	**774**	**283**	**33 511**	**125**	**109 703**	**1 263**	**1**	**185**	**776**	**110**	**12 030**	**31**	**53 064**	**6 626**	**446**	**221 961**
	Yıl İçinde Karara Bağlanan	**2 678**	**37**	**445**	**1 422**	**284**	**33 481**	**125**	**100 283**	**1 284**	**1**	**377**	**1 605**	**113**	**12 030**	**31**	**56 961**	**6 621**	**409**	**218 187**
	Bir Sonraki Yıla Devreden	**117**		**80**	**79**	**1**	**111**	**1**	**32 969**	**3**		**304**	**41**	**1**	**8**	**1**	**9 749**	**829**	**45**	**44 339**

Not 1: **Tabloda yer alan Ankara, Erzurum, Gaziantep, İstanbul, İzmir, Konya ve Samsun Bölge İdare Mahkemeleri dışındaki mahkemelerin faaliyetine, 2576 sayılı Yasanın 2 ve geçici 20'nci maddesi uyarınca 20 Temmuz 2016 tarihinden itibaren son verilmiştir.**

Not 2: **Bölge idare mahkemelerindeki istinaf incelemeleri 2577 sayılı Yasanın geçici 8'inci maddesi uyarınca 20 Temmuz 2016 tarihinden itibaren başlamıştır.**

2018 yılı iller itibarıyla dosya sayıları tablosuna göre; bölge idare mahkemelerine 2018 yılında toplam 262 526 dosyanın geldiği, bunun 40 565'ini (%15,5) geçen yıldan devren gelen dosyaların, 221 961'ini (%84,5) yıl içinde gelen dosyaların oluşturduğu görülmüştür. Gönderen yargı merciine göre incelendiğinde; toplam gelen 262 526 dosyanın 172 113'ünün (%65,6) idare mahkemelerinden, 82 509'unun (%48,0) vergi mahkemelerinden geldiği anlaşılmaktadır. İdare mahkemelerinden gelen dosyaların 133 252'sinin (%77,0), vergi mahkemelerinden gelen dosyaların ise 66 710'unun (%80,1) istinafa ilişkin olduğu görülmektedir. Gelen dosyaların %83,1'inin yıl içinde karara bağlandığı anlaşılmaktadır.

Tablo 7.3-6 Esasa Yönelik Başvurulara İlişkin Dosyalarda Verilen Kararlar, TÜRKİYE (2018)

		Gönderen Yargı Mercii															
		İdare Mahkemesi							Vergi Mahkemesi								
Kararın Mahiyeti	Bölge İdare Mahkemesi Karar Türü	Bağlantı İstemi	Reddi Hâkim	İtiraz	Karar Düzeltme	Görevsizlik, Yetkisizlik İşlemleri	Bağlantı ret kararına itiraz	İstinaf	Bağlantı İstemi	Reddi Hâkim	İtiraz	Karar Düzeltme	Görevsizlik, Yetkisizlik İşlemleri	Bağlantı ret kararına itiraz	İstinaf	Diğer	Toplam
	İtiraz Ret, Onama			193							196				1		**390**
	İtiraz Kabul, Bozma, Dava Kabul			3							9						**12**
	İtiraz K.Kabul K.Ret, K.Bozma K.Onama, Dava K.Kabul K.Ret			1							3						**4**
	Dava Dosyasının Mahkemesine İadesine					1					2				1		**4**
	Görevli Mahkemenin Vergi Mahkemesi Olarak Belirlenmesine					96							38				**134**
	Bağlantı Bulunduğuna	1 822		1			1		859							4	**2 687**
	Bağlantı Bulunmadığına	516		6			15		211								**748**
	İtiraz İstemi Süre Aşımı Nedeniyle Ret																
	Karar Verilmesine Yer Olmadığına	10		1					1		2						**14**
	Görev Ret																
	Reddi Hâkim Talebi Ret		11							1							**12**
	Dosya Esas Kaydının Kapatılmasına	6		1		3	2		2		1						**15**
	İtiraz Kabul, Bozma, Dava Ret			28							10						**38**
	İtiraz Kabul, Bozma, İptal			19													**19**
	İtiraz Kabul, Bozma, Dava Dosyasının Mahkemesine İadesine			13							9						**22**
	İtiraz Kabul, Bozma, KVYO			1													**1**
	İtiraz K.Kabul K.Ret, K.Bozma K.Onama, K.İptal K.Ret																
	Görevli Mahkemenin İdare Mahkemesi Olarak Belirlenmesine					38							51				**89**
	Görev Ret, Dosyanın Danıştay'a Gönderilmesine			6							2						**8**
	Yargılamanın Yenilenmesi İstemi Ret										2						**2**
	İtiraz Ret, Gerekçeli Onama			23							24						**47**
	İtiraz Kabul, Bozma, Dava Dosyasının Mahkemesine İadesine																
	Yetki Ret																
	KD İstemi Kabul, Bozma, Dava Ret				9							7					**16**
	KD İstemi Ret				1 107			2				1 426			1		**2 536**
	KD İstemi Süre Aşımı Nedeniyle Ret				7							1					**8**
	KD İstemi K.Kabul K.Ret, K.Bozma, Dava K.Kabul				1							1					**2**
	KD İstemi İncelenmeksizin Ret				87							24					**111**
	KD İstemi Kabul, Bozma, Dava Kabul				1							7					**8**
	KD İstemi Kabul, Bozma, İptal				10												**10**
	KD İstemi Kabul, Bozma, Dava K.Kabul K.Ret																
	KD İstemi Kabul, Onama				5							7					**12**
	KD İstemi K.Kabul K.Ret, K.Bozma, Dava K.Ret											2					**2**
	KD İstemi K.Kabul K.Ret, K.Bozma, K.İptal				2												**2**
	KD İstemi K.Kabul, K. Ret, K.Onama				1							1					**2**
	KD İstemi Görev Ret											1					**1**
	Diğer	324	26	149	192	146	107	100 281	211		117	128	24	31	56 958	405	**159 099**
	Toplam	**2 678**	**37**	**445**	**1 422**	**284**	**125**	**100 283**	**1 284**	**1**	**377**	**1 605**	**113**	**31**	**56 961**	**409**	**166 055**

Not: Bölge idare mahkemelerine istinaf yoluyla gelen ve tablonun diğer kısmında idare mahkemesi istinaf diğer değeri 100 281, vergi mahkemesi istinaf diğer değeri 56 958 olarak belirtilen istinaf yoluna ilişkin karar türlerinin sayısı, karar türlerine ilişkin Tablo 7.3-7'de gösterilmiştir (bknz Tablo 7.3-7).

Tablo 7.3-7 İstinaf Geliş Türüne İlişkin Dosyalarda Verilen Kararlar, TÜRKİYE (2018)

Bölge İdare Mahkemesi İstinaf Geliş Türüne Ait Karar Türleri		Karar Sayısı
Kararın Mahiyeti	İstinaf Başvurusu Ret	95 154
	İstinaf Başvurusu Kabul, Kaldırma, Ret	6 722
	İstinaf Başvurusu Ret, Gerekçeli	6 462
	İstinaf Başvurularının Reddine	3 607
	İstinaf Başvurusu Kabul, Kaldırma, İptal	3 563
	İstinaf Başvuru Kabul Kaldırma Gönderme	3 526
	Esas Kaydının Kapatılarak Dosyanın Gönderilmesine	3 135
	İstinaf Başvurusu Kabul, Kaldırma, İptal - Kabul	1 693
	İstinaf Başvurusunun İncelenmeksizin Reddine	1 328
	Kaldırma - Yasal Düzenleme Nedeniyle K.V.Y.O	946
	Gönderme (Tekemmül)	882
	Diğer	30 226
Toplam		**157 244**

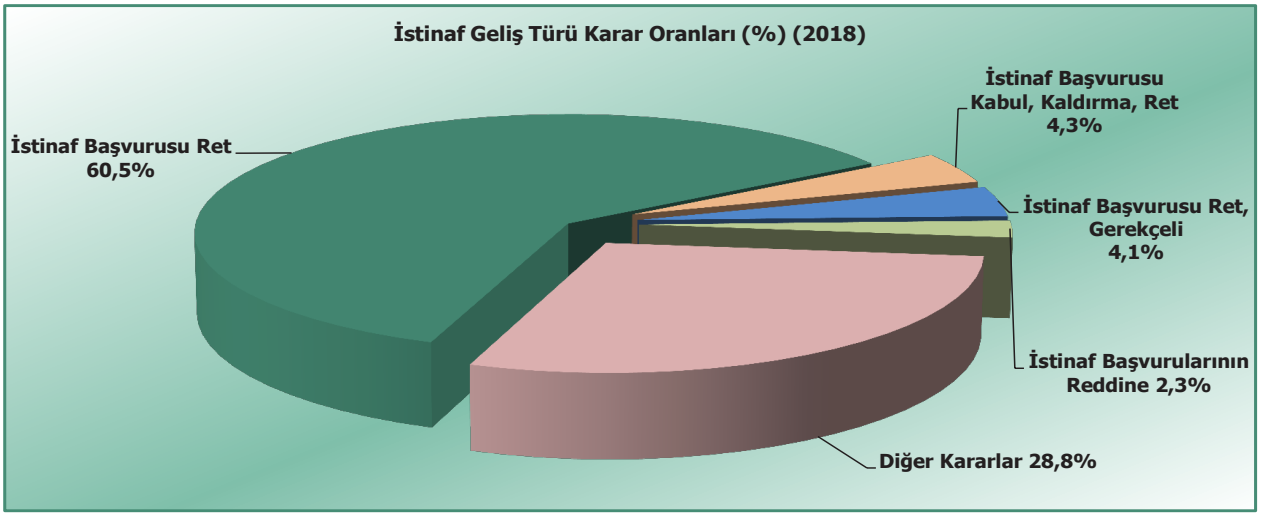

Not 1: Bölge idare mahkemelerindeki istinaf incelemeleri 2577 sayılı Yasanın geçici 8'inci maddesi uyarınca 20 Temmuz 2016 tarihinden itibaren başlamıştır.

Not 2: Yukarıda tabloda yer alan bilgiler idare ve vergi daireleri tarafından Uyap Bilişim Sistemine girişi yapılan verilerdir. Söz konusu verilerin eksik veya yanlış girilmesinden ya da hiç girilmemesinden kaynaklı hataların oluşabileceği hususunun, veriler değerlendirilirken dikkate alınması uygun olacaktır.

Not 3: Veriler 01/01/2018-31/12/2018 tarihlerini kapsar şekilde Adli Veri Bankası ekranlarından 04/02/2019 tarihi itibarıyla derlenerek oluşturulmuştur. Veriler değerlendirilirken güncellemelerden kaynaklı değişimlerin olabileceği dikkate alınmalıdır.

Tablo 7.3-8 Yürütmenin Durdurulması Kararlarına Karşı Yapılan İtiraz Dosyalarında Verilen Kararlar, TÜRKİYE (2018)

Gönderen Yargı Mercii	Karar Türü									
	YD İtiraz Kabul, YD Ret	YD İtiraz Ret	YD İtiraz Kısmen Kabul Kısmen Ret, YD Kısmen Kabul Kısmen Ret	YD İtiraz Süre Aşımı Nedeniyle Ret	YD İtiraz İncelenmeksizin Ret	YD İtiraz Hakkında KVYO	Dosyanın Mahkemesine İadesine	YD İtiraz Kabul, YD Kabul	Diğer	Toplam
İdare Mahkemesi	861	27 642	8	206	282	10	26	1 296	3 150	**33 481**
Vergi Mahkemesi	211	10 528	10	29	37	1	6	153	1 055	**12 030**
Toplam	**1 072**	**38 170**	**18**	**235**	**319**	**11**	**32**	**1 449**	**4 205**	**45 511**

Tablo 7.3-9 4483 Sayılı Kanundan Kaynaklanan Başvurular İle İlgili Dosyalarda Verilen Kararlar, TÜRKİYE (2018)

Karar Türü	Başvuru Türü							
	Kamu Görevlilerinin Yargılanması							
	Soruşturma izni verilmesine ilişkin işlemlere karşı yapılan itirazlar	Soruşturma izni verilmemesine ilişkin işlemlere karşı yapılan itirazlar	Soruşturma izni verilmesine/verilmemesine ilişkin işlemlere karşı yapılan itirazlar	Karar verilmesine yer olmadığına ilişkin işlemlere karşı yapılan itirazlar	Şikayet Dilekçesi	Memurun Muhakematı	Bölge İdare Mahkemesi Kararına İtiraz	Toplam
İtiraz Ret, Onama	1 841	1 086	387	1	19	2	1	**3 337**
İtiraz Kabul, Bozma, Soruşturma İzni Verilmemesine	1	151	34					**186**
İtiraz K.Kabul, K.Bozma - Soruşturma İzni Verilmemesine, İtiraz K.Ret, K.Onama		11	3					**14**
Görev Ret, Dosyanın Danıştaya Gönderilmesine	19	8	7	4	4	2		**44**
İtiraz Süre Aşımı Nedeniyle Ret	79	17	10		2	1		**109**
İtiraz İncelenmeksizin Ret	29	1	12	1	4		8	**55**
Esas Kaydının Kapatılmasına	9	5	3					**17**
Dosyanın Mahalline İadesine	94	17	29					**140**
İtiraz Kabul, Bozma, Soruşturma İzni Verilmesine	639	2	4		1			**646**
İtiraz Kabul, Bozma, 4483 Sayılı Kanuna Göre KVYO	7	3	1					**11**
İtiraz K.Kabul, K.Bozma - Soruşturma İzni Verilmesine, İtiraz K.Ret, K.Onama	16	1	9					**26**
İtiraz K.Kabul, K.Bozma - K. 4483 Sayılı Kanuna Göre KVYO İtiraz K.Ret, K.Onama								
İtiraz Kabul, Bozma, Dosyanın Mahalline İadesine	361	90	123	1	24	4		**603**
Zamanaşımı Nedeniyle Soruşturmaya Yer Olmadığına								
Yetki Ret, Dosyanın Yetkili Bölge İdare Mahkemesine Gönderilmesine	6		2					**8**
Diğer	821	394	181	4	11	12	2	**1 425**
Toplam	**3 922**	**1 786**	**805**	**11**	**65**	**21**	**11**	**6 621**

ADLİ SİCİL VE İSTATİSTİK
GENEL MÜDÜRLÜĞÜ

BÖLÜM 8

DANIŞTAY

Tablo 8-a Danıştay Personel Sayıları, TÜRKİYE (2011-2018)

Yıllar	Başkan	Başkan Vekili	Başsavcı	Daire Başkanı	Üye	Savcı	Tetkik Hâkimi	Anayasa Mahkemesi Geçici Raportörü	Diğer Personel
2011	1	2	1	15	135	69	280	1	518
2012	1	2	1	15	134	34	308		550
2013	1	2	1	15	134	34	343		625
2014	1	2	1	17	173	27	432		638
2015	1	2		14	165	50	423		736
2016	1	2	1	15	95	21	470		647
2017	1	2	1	15	99	21	449		660
2018	1	2	1	14	113	22	474		962

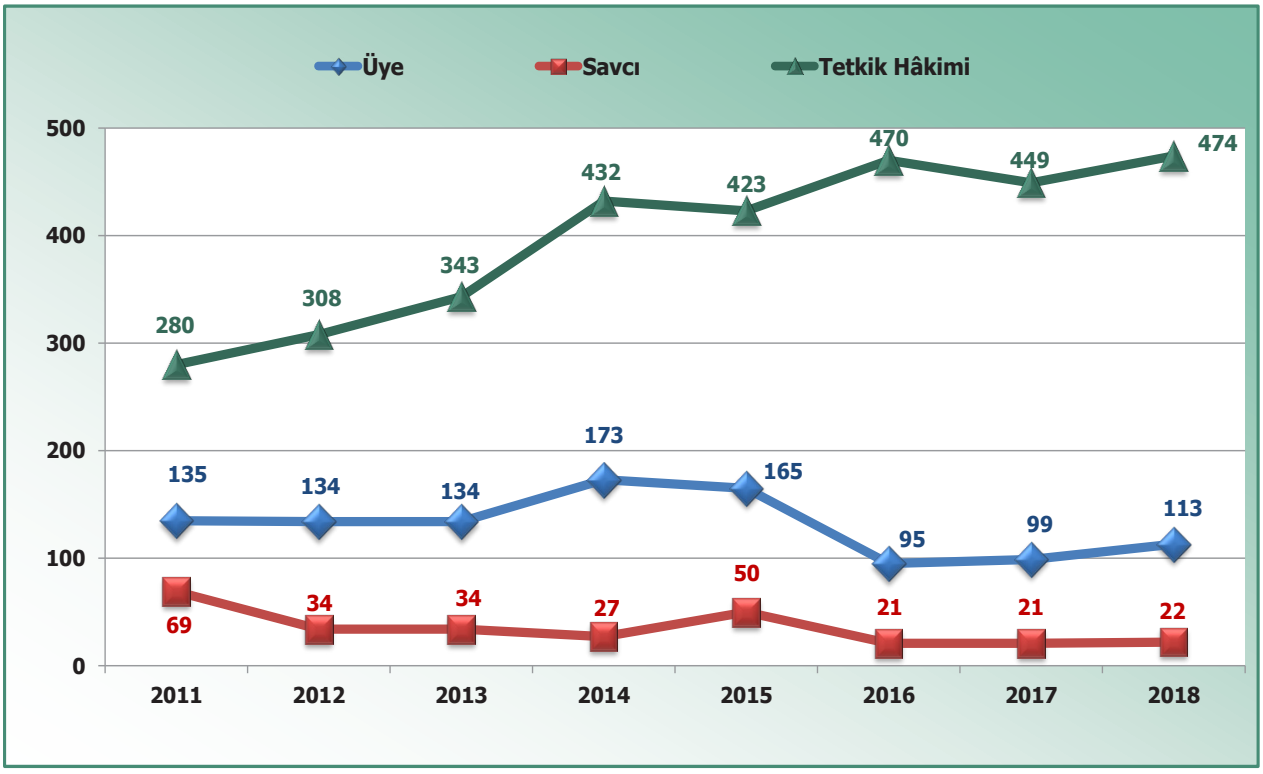

Tablo 8-b Danıştay Üye ve Tetkik Hâkimi Başına Düşen Dosya Sayısı, TÜRKİYE (2011-2018)

Yıllar	Toplam Gelen Dosya	Toplam Çıkan Dosya	Tetkik Hâkimi Başına Düşen Dosya Sayısı	Bir Tetkik Hâkiminin Yıl İçinde Çıkardığı Dosya Sayısı	%	Üye Başına Düşen Dosya Sayısı	Bir Üyenin Yıl İçinde Çıkardığı Dosya Sayısı	%
2011	345 187	137 921	**1 233**	**493**	**40,0**	**2 557**	**1 022**	**40,0**
2012	350 142	140 815	**1 137**	**457**	**40,2**	**2 613**	**1 051**	**40,2**
2013	355 531	165 501	**1 037**	**483**	**46,6**	**2 653**	**1 235**	**46,6**
2014	330 932	140 815	**766**	**326**	**42,6**	**1 913**	**814**	**42,6**
2015	375 846	182 141	**889**	**431**	**48,5**	**2 278**	**1 104**	**48,5**
2016	461 536	197 382	**982**	**420**	**42,8**	**4 858**	**2 078**	**42,8**
2017	349 592	143 604	**779**	**320**	**41,1**	**3 531**	**1 451**	**41,1**
2018	302 376	137 430	**638**	**290**	**45,5**	**2 676**	**1 216**	**45,5**

Not: **Toplam gelen ve çıkan dosya sayılarına, Danıştay birinci dairesi ve idarî dava daireleri genel kurulu ve vergi dava daireleri genel kurulundaki itirazlar dahil edilmemiştir.**

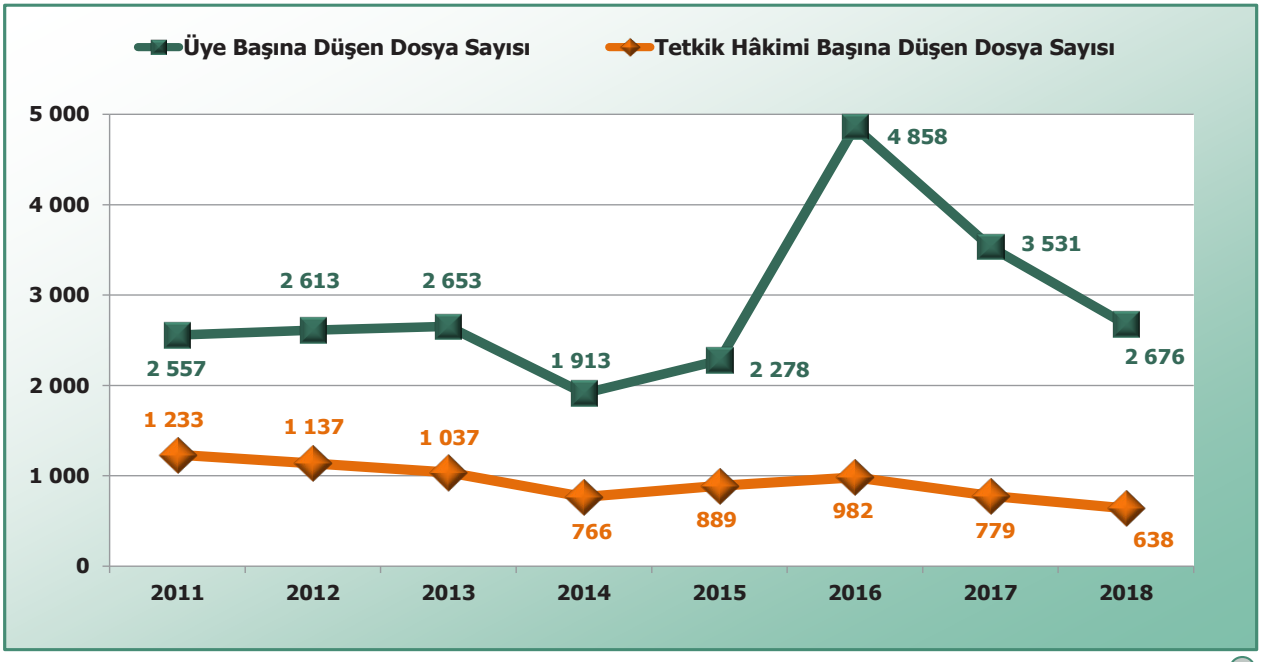

Danıştay'da 2011-2018 yılları arasında üye başına en fazla dosyanın düştüğü yıl 4 858 dosya ile 2016 yılı olurken, en az dosyanın düştüğü yıl ise 1 913 dosya ile 2014 yılı olmuştur. Yine tetkik hâkim başına en fazla dosyanın düştüğü yıl 1 233 dosya ile 2011 yılı olurken, en az dosyanın düştüğü yıl ise 638 dosya ile 2018 yılı olmuştur.

Tablo 8-1 Dava Sayıları, DAİRELER (2018)

Daireler	Gelen			Yıl İçinde Çıkan	Bir Sonraki Yıla Devreden	Çıkan Davanın Gelen Davaya Oranı (%)	Ortalama Görülme Süresi (Gün)
	Geçen Yıldan Devren Gelen	Yıl İçinde Açılan	Toplam				
İdarî Dava Daireleri K. Esas	7 063	4 900	**11 963**	6 159	5 804	**51,5**	**419**
İdarî Dava Daireleri K. İtiraz	114	817	**931**	852	79	**91,5**	**42**
Vergi Dava Daireleri K. Esas	128	1 239	**1 367**	1 082	285	**79,2**	**64**
Vergi Dava Daireleri K. İtiraz	1	9	**10**	10		**100,0**	**19**
Birinci	80	2 586	**2 666**	2 599	67	**97,5**	**10**
İkinci	9 406	4 495	**13 901**	7 500	6 401	**54,0**	**474**
Üçüncü	11 179	7 015	**18 194**	8 366	9 828	**46,0**	**492**
Dördüncü	21 170	9 469	**30 639**	15 411	15 228	**50,3**	**527**
Beşinci	32 526	5 514	**38 040**	18 913	19 127	**49,7**	**761**
Altıncı	17 552	9 635	**27 187**	10 741	16 446	**39,5**	**601**
Yedinci	12 100	5 516	**17 616**	6 372	11 244	**36,2**	**707**
Sekizinci	18 191	7 087	**25 278**	9 170	16 108	**36,3**	**760**
Dokuzuncu	12 633	8 431	**21 064**	12 135	8 929	**57,6**	**377**
Onuncu	16 142	5 558	**21 700**	4 321	17 379	**19,9**	**1 222**
Onbirinci	7 033	1 857	**8 890**	8 885	5	**99,9**	**236**
Onikinci	7 555	10 358	**17 913**	6 940	10 973	**38,7**	**386**
Onüçüncü	8 897	4 260	**13 157**	4 624	8 533	**35,1**	**706**
Ondördüncü	13 119	5 836	**18 955**	8 292	10 663	**43,7**	**606**
Onbeşinci	11 333	5 176	**16 509**	8 519	7 990	**51,6**	**508**
Onaltıncı	2		**2**		2	**0,0**	
Onyedinci	1		**1**		1	**0,0**	
Daireler Toplamı	**198 919**	**92 793**	**291 712**	**132 788**	**158 924**	**45,5**	**571**
Genel Toplam	**206 225**	**99 758**	**305 983**	**140 891**	**165 092**	**46,0**	**555**

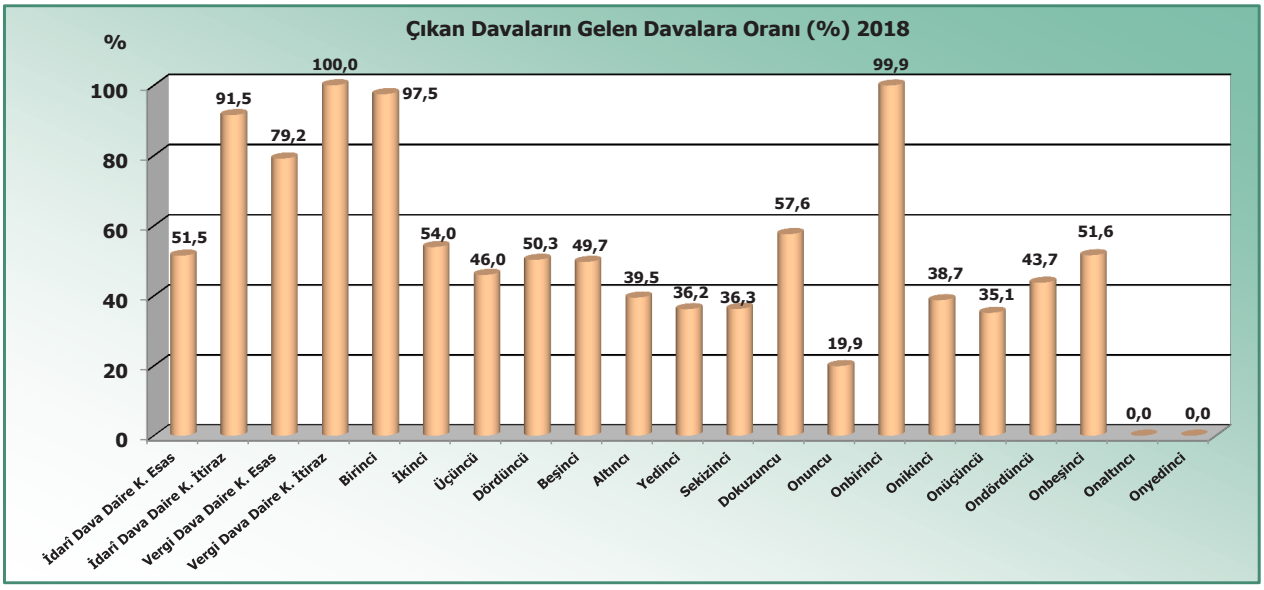

Tablo 8-2 Danıştay Birinci Dairesi Dava Sayıları, TÜRKİYE (2011-2018)

Yıllar	Gelen			D	Yıl İçinde Çıkan	Bir Sonraki Yıla Devreden	Çıkan Davanın Gelen Davaya Oranı (%)	Ortalama Görülme Süresi (Gün)
	Geçen Yıldan Devren Gelen	Yıl İçinde Açılan	Toplam					
2011	212	2 229	**2 441**	**100**	2 170	271	**88,9**	**40**
2012	271	1 981	**2 252**	**92**	2 188	64	**97,2**	**29**
2013	64	1 900	**1 964**	**80**	1 945	19	**99,0**	**8**
2014	19	2 177	**2 196**	**90**	2 136	60	**97,3**	**7**
2015	60	2 226	**2 286**	**94**	2 077	209	**90,9**	**23**
2016	209	2 632	**2 841**	**116**	2 637	204	**92,8**	**28**
2017	204	2 510	**2 714**	**111**	2 633	81	**97,0**	**20**
2018	80	2 586	**2 666**	**109**	2 599	67	**97,5**	**10**

D: Değişim hesaplanırken 2011 yılı baz alınmıştır (2011 = 100).

Not: Devirlerde oluşan tutarsızlıklar, Danıştay dairelerine ait dosya aktarımından ve geriye dönük veri güncellemelerinden kaynaklanmaktadır.

Tablo incelendiğinde, 2018 yılında bir önceki yıla göre toplam gelen dosyalarda %1,8, yıl içinde çıkan dosyalarda %1,3 oranında azalış olduğu görülmüştür. Çıkan dosyaların gelen dosyalara oranına bakıldığında, 2018 yılında gelen dosyaların %97,5'inin karara bağlandığı görülmektedir.

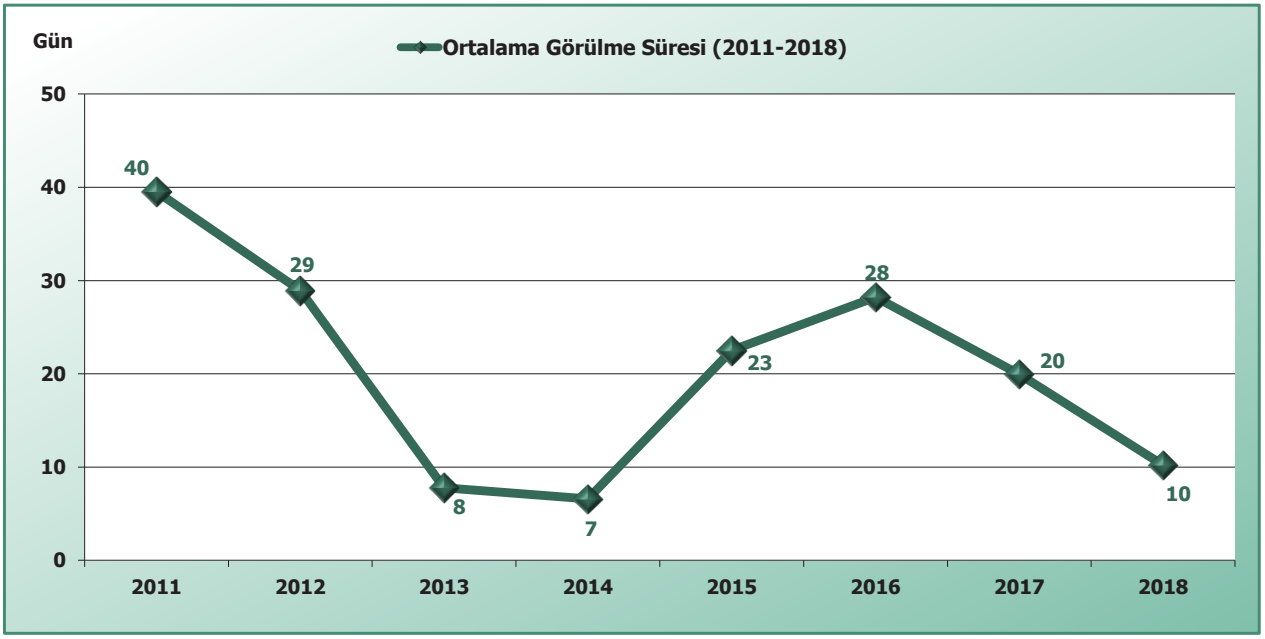

Ortalama görülme süreleri 2011-2018 yılları itibarıyla incelendiğinde; en yüksek değerin 40 günle 2011 yılında, en düşük değerin ise 7 günle 2014 yılında olduğu görülmektedir. 2018 yılında ise ortalama görülme süresi 10 gündür.

Tablo 8-3 Danıştay Dava Daireleri ve Kurulları Dava Sayıları, TÜRKİYE (2018)

Dava Daireleri	Geçen Yıldan Devren Gelen		Yıl İçinde Açılan		Toplam		Yıl İçinde Çıkan		Bir Sonraki Yıla Devreden		Ortalama Görülme Süresi (Gün)	
	İlk Derece İnc.	Temyizen İnc.	İlk Derece İnc.	Temyizen İnc.	İlk Derece İnc.	Temyizen İnc.	İlk Derecede Verilen	Temyizen Verilen	İlk Derece İnc.	Temyizen İnc.	İlk Derece İnc.	Temyizen İnc.
İdarî Dava Daireleri K. Esas		7 063		4 900		**11 963**		6 159		5 804		**419**
İdarî Dava Daireleri K. İtiraz		114		817		**931**		852		79		**42**
Vergi Dava Daireleri K. Esas		128		1 239		**1 367**		1 082		285		**64**
Vergi Dava Daireleri K. İtiraz		1		9		**10**		10				**19**
İkinci	1 288	8 118	765	3 730	**2 053**	**11 848**	581	6 919	1 472	4 929	**738**	**441**
Üçüncü		11 179	8	7 007	**8**	**18 186**	6	8 360	2	9 826	**51**	**492**
Dördüncü	39	21 131	26	9 443	**65**	**30 574**	26	15 385	39	15 189	**540**	**527**
Beşinci	15 249	17 277	638	4 876	**15 887**	**22 153**	9 755	9 158	6 132	12 995	**741**	**777**
Altıncı	626	16 926	313	9 322	**939**	**26 248**	514	10 227	425	16 021	**458**	**607**
Yedinci	44	12 056	48	5 468	**92**	**17 524**	55	6 317	37	11 207	**283**	**711**
Sekizinci	1 421	16 770	750	6 337	**2 171**	**23 107**	980	8 190	1 191	14 917	**544**	**785**
Dokuzuncu	29	12 604	47	8 384	**76**	**20 988**	54	12 081	22	8 907	**182**	**378**
Onuncu	1 011	15 131	414	5 144	**1 425**	**20 275**	304	4 017	1 121	16 258	**1 069**	**1 233**
Onbirinci	354	6 679	110	1 747	**464**	**8 426**	460	8 425	4	1	**226**	**236**
Onikinci	934	6 621	500	9 858	**1 434**	**16 479**	639	6 301	795	10 178	**546**	**374**
Onüçüncü	1 171	7 726	284	3 976	**1 455**	**11 702**	491	4 133	964	7 569	**992**	**679**
Ondördüncü	181	12 938	121	5 715	**302**	**18 653**	169	8 123	133	10 530	**390**	**611**
Onbeşinci	488	10 845	183	4 993	**671**	**15 838**	400	8 119	271	7 719	**469**	**510**
Onaltıncı	1	1			**1**	**1**			1	1		
Onyedinci		1				**1**				1		
Daireler Toplamı	**22 836**	**176 003**	**4 207**	**86 000**	**27 043**	**262 003**	**14 434**	**115 755**	**12 609**	**146 248**	**685**	**575**
	198 839		**90 207**		**289 046**		**130 189**		**158 857**		**584**	
Genel Toplam	**22 836**	**183 309**	**4 207**	**92 965**	**27 043**	**276 274**	**14 434**	**123 858**	**12 609**	**152 416**	**342**	**557**
	206 145		**97 172**		**303 317**		**138 292**		**165 025**		**567**	

Not: Danıştay birinci dairesi, idarî daire olması sebebiyle tabloya dahil edilmemiştir.

Tablo 8-4 Danıştay Dava Daireleri ve Kurulları Dava Sayıları, TÜRKİYE (2011-2018)

Yıllar	Gelen			D	Yıl İçinde Çıkan	Bir Sonraki Yıla Devreden	Çıkan Davanın Gelen Davaya Oranı (%)	Ortalama Görülme Süresi (Gün)
	Geçen Yıldan Devren Gelen	Yıl İçinde Açılan	Toplam					
2011	193 749	148 997	**342 746**	**100**	135 751	206 995	**39,6**	**507**
2012*	206 758	141 132	**347 890**	**102**	138 627	209 263	**39,8**	**535**
2013	208 907	146 624	**355 531**	**104**	165 501	190 030	**46,6**	**460**
2014	190 047	140 885	**330 932**	**97**	140 815	190 117	**42,6**	**486**
2015	190 117	185 729	**375 846**	**110**	182 141	193 705	**48,5**	**376**
2016	193 705	267 831	**461 536**	**135**	197 382	264 154	**42,8**	**354**
2017	264 154	85 438	**349 592**	**102**	143 604	205 988	**41,1**	**739**
2018	206 030	96 346	**302 376**	**88**	137 430	164 946	**45,5**	**571**

Not: İdarî dava daireleri genel kurulu ve vergi dava daireleri genel kurulundaki itirazlar dahil edilmemiştir.

Not: Devirlerde oluşan tutarsızlıklar, Danıştay dairelerine ait dosya aktarımından ve geriye dönük veri güncellemelerinden kaynaklanmaktadır.

D: Değişim hesaplanırken 2011 yılı baz alınmıştır (2011 = 100).

(*): 2012 yılı verileri 01.01.2012 ile 03.09.2012 tarihleri arasındaki 9 aylık verileri kapsamaktadır.

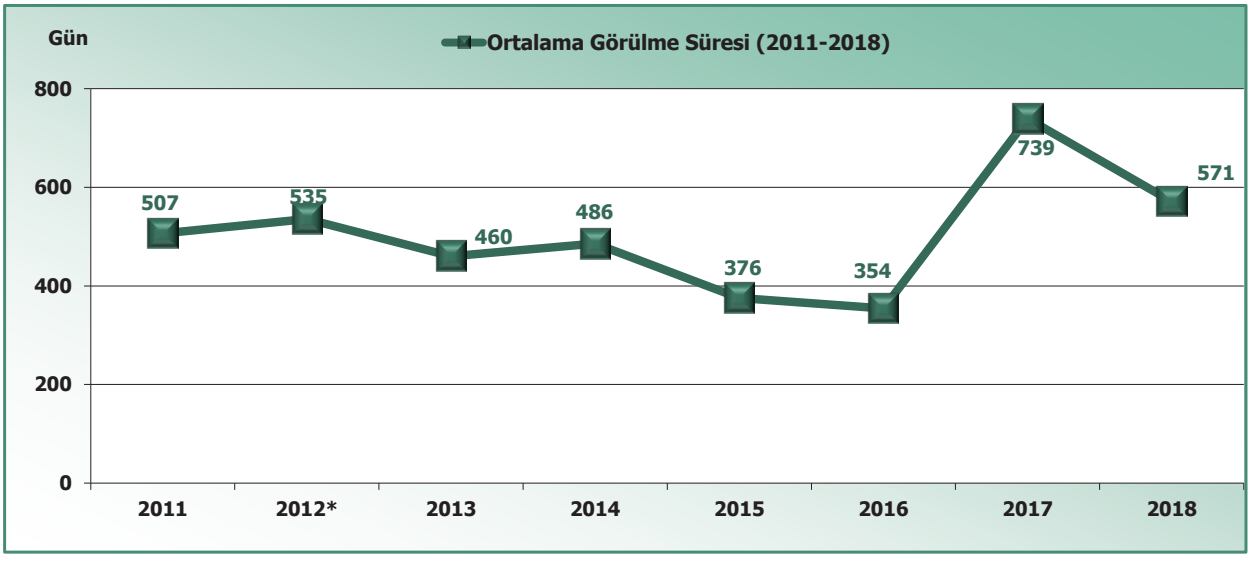

Grafiğe bakıldığında; 2011-2018 yılları arasında ortalama görülme sürelerine ilişkin en düşük değerin 354 günle 2016 yılında, en yüksek değerin 739 günle 2017 yılında olduğu görülmektedir.

ADLİ SİCİL VE İSTATİSTİK
GENEL MÜDÜRLÜĞÜ

C - ANAYASA MAHKEMESİ

Tablo C-1 Anayasa Mahkemesi Personel Sayıları, TÜRKİYE (2011-2018)

Yıllar	Başkan	Başkan Vekili	Genel Sekreter	Genel Sekreter Yardımcısı	Üye	Raportör	Raportör Yardımcısı	Müdür	Sivil Savunma Uzmanı	Diğer Personel
2011	1	2	1	2	13	35		7		119
2012	1	2	1	2	14	53		7		165
2013	1	2	1	3	14	60	26	7	1	147
2014	1	2	1	2	14	70	25	7	1	149
2015	1	2	1	3	14	70	25	8	1	162
2016	1	2	1	2	14	67	25	8	1	165
2017	1	2	1	3	14	76	18	8	1	169
2018	1	2	1	3	12	83	18	8	1	251

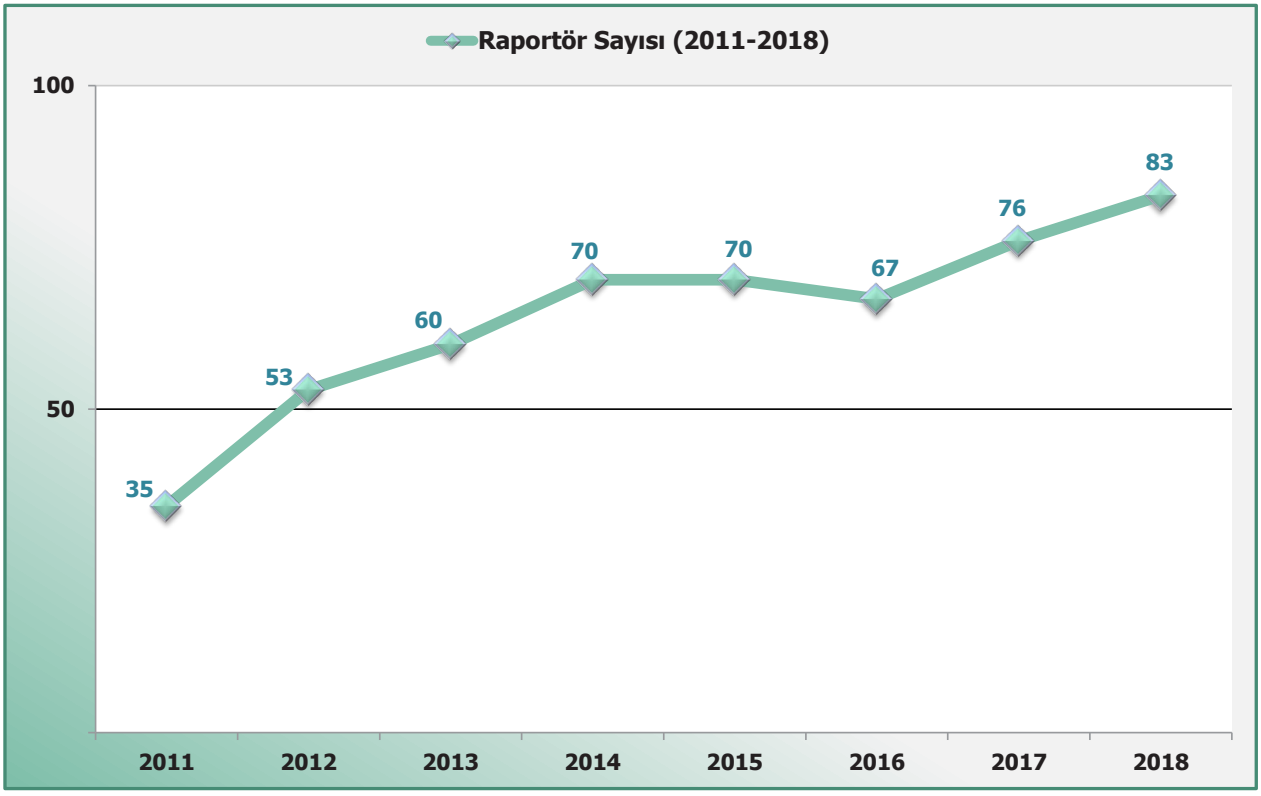

Tablo C-2 İptal Dava Sayıları, TÜRKİYE (2011-2018)

Yıllar	Gelen			Yıl İçinde Karara Bağlanan						Bir Sonraki Yıla Devreden
	Geçen Yıldan Devren Gelen	Yıl İçinde Gelen	Toplam	İptal	Red	Noksanlığı Sebebiyle İade Edilen	Karar Verilmesine Yer Olmadığı	Birleştirme	Toplam	
2011	38	48	**86**	10	20				**30**	56
2012	56	20	**76**	30	16		1		**47**	29
2013	29	17	**46**	19	17				**36**	10
2014	10	19	**29**	12	5				**17**	12
2015	12	13	**25**	8	6			2	**16**	9
2016	9	21	**30**	3	8				**11**	19
2017	19	23	**42**	4	13			1	**18**	24
2018	24	87	**111**	7	40			1	**48**	63

Tablo C-3 İtiraz Dava Sayıları, TÜRKİYE (2011-2018)

Yıllar	Gelen			Yıl İçinde Karara Bağlanan						Bir Sonraki Yıla Devreden
	Geçen Yıldan Devren Gelen	Yıl İçinde Gelen	Toplam	İptal	Red	Noksanlığı Sebebiyle İade Edilen	Karar Verilmesine Yer Olmadığı	Birleştirme	Toplam	
2011	101	102	**203**	37	76	5	9	24	**151**	52
2012	52	139	**191**	29	65		2	64	**160**	31
2013	31	143	**174**	26	75		4	28	**133**	41
2014	41	180	**221**	29	114		1	43	**187**	34
2015	34	98	**132**	19	81			7	**107**	25
2016	25	114	**139**	15	88		1	15	**119**	20
2017	20	157	**177**	11	115			35	**161**	16
2018	16	77	**93**	11	54			6	**71**	22

Tablo C-4 Siyasî Parti Malî Denetimi Dosya Sayıları, TÜRKİYE (2011-2018)

Yıllar	Gelen					Yıl İçinde Karara Bağlanan	Yıl İçinde Karara Bağlananın Toplam Gelene Oranı (%)	Bir Sonraki Yıla Devreden
	Geçen Yıldan Devren Gelen	%	Yıl İçinde Gelen	%	Toplam			
2011	147	**71,4**	59	**28,6**	**206**	34	**16,5**	172
2012	172	**71,1**	70	**28,9**	**242**	13	**5,4**	229
2013	229	**74,8**	77	**25,2**	**306**	143	**46,7**	163
2014	163	**70,9**	67	**29,1**	**230**	103	**44,8**	127
2015	127	**62,3**	77	**37,7**	**204**	83	**40,7**	121
2016	121	**58,7**	85	**41,3**	**206**	44	**21,4**	162
2017	162	**65,1**	87	**34,9**	**249**	23	**9,2**	226
2018	226	**73,9**	80	**26,1**	**306**	110	**35,9**	196

Tablo C-5 Yargıtay Cumhuriyet Başsavcılığınca Siyasî Partiler Hakkında Açılan İhtar Dava Sayıları, TÜRKİYE (2011-2018)

	Gelen			Yıl İçinde Karara Bağlanan					
Yıllar	Geçen Yıldan Devren Gelen	Yıl İçinde Gelen	Toplam	İhtar	Red	Karar Verilmesine Yer olmadığı	Birleştirme	Toplam	Bir Sonraki Yıla Devreden
2011	2		**2**		1	1		**2**	
2012		3	**3**						3
2013	3		**3**	3				**3**	
2014									
2015		1	**1**						1
2016	1	2	**3**	1				**1**	2
2017	2		**2**						2
2018	2	3	**5**						5

Tablo C-6 Anayasa Mahkemesine Siyasî Partiler Hakkında Açılan Kapatma Dava Sayıları, TÜRKİYE (2011-2018)

	Gelen			Yıl İçinde Karara Bağlanan						
Yıllar	Geçen Yıldan Devren Gelen	Yıl İçinde Gelen	Toplam	Kapatma	Red	Karar Verilmesine Yer olmadığı	Davanın Düşmesi	Birleştirme	Toplam	Bir Sonraki Yıla Devreden
2011	1		**1**	1					1	
2012										
2013										
2014										
2015										
2016										
2017		1	**1**							1
2018	1	2	**3**							3

Tablo C-7 Anayasa Mahkemesine Yapılan Bireysel Başvuru Dosya Sayıları, TÜRKİYE (2012-2018)

Yıllar	Gelen			Yıl İçinde Karara Bağlanan	Karara Bağlanan Başvuruların Gelen Başvurulara Oranı (%)	Bir Sonraki Yıla Devreden
	Geçen Yıldan Devren Gelen	Yıl İçinde Gelen	Toplam			
2012		1 342	**1 342**	4	**0,3**	1 338
2013	1 338	9 897	**11 235**	4 924	**43,8**	6 311
2014	6 311	20 578	**26 889**	10 926	**40,6**	15 963
2015	15 963	20 376	**36 339**	15 378	**42,3**	20 961
2016	20 961	80 756	**101 717**	16 100	**15,8**	85 617
2017	85 617	40 530	**126 147**	89 653	**71,1**	36 494
2018	36 494	38 186	**74 680**	35 395	**47,4**	39 285

Not: Anayasa Mahkemesi bireysel başvuru dosya sayılarında devirlerdeki tutarsızlıklar nedeniyle 2014 yılından itibaren güncelleme yapmıştır.

Tablo C-8 Anayasa Mahkemesinde Karara Bağlanan Bireysel Başvuru Dosya Sayıları, TÜRKİYE (2012-2018)

Yıllar	Karar Türü								
						Esastan İncelenen			
	İdarî Red	Birleştirme	Düşme	Dosya Kapatma	Kabul Edilemezlik	En Az Bir Hakkın İhlâli	Hakkın İhlâl Edilmediği	Başvuru-nun Reddi	Toplam
2012					4				**4**
2013	1 341	156	3	39	3 358	25	2		**4 924**
2014	4 115	2 034	7	61	4 306	364	43		**10 930**
2015	3 630	5 755	16	61	5 512	524	54	3	**15 555**
2016	943	1 637	27	16	12 696	743	98	15	**16 175**
2017	534	1 149	248	140	86 589	872	65	76	**89 673**
2018	1 160	9 883	98	84	23 467	498	91	114	**35 395**
Toplam	**11 723**	**20 614**	**399**	**401**	**135 932**	**3026**	**353**	**208**	**172 656**

Not: Anayasa Mahkemesinde İdarî red kararı verildiğinde dosya kapatıldığı ve idarî redde itiraz kabul edildiğinde tekrar dosya açıldığı için karara bağlanan dosya sayılarında önceki yıllarda yayınlanan verilere göre bir miktar azalma olabilecektir.

Tablo C-9 Anayasa Mahkemesine 31.12.2018 Tarihi İtibarıyla Her Bir Yıldan Derdest Olan Başvuru Dosya Sayıları, TÜRKİYE (2018)

Yıllar	Dosya Sayısı	%
2013	9	**0,0**
2014	148	**0,4**
2015	797	**2,0**
2016	2 665	**6,8**
2017	7 191	**18,3**
2018	28 475	**72,5**
Toplam	**39 285**	**100,0**

Tablo C-10 Yıl İçinde Gelen Bireysel Başvuru Dosya Sayıları, TÜRKİYE (2012-2018)

Bireysel Başvurular		Yıllar														
		2012	%	2013	%	2014	%	2015	%	2016	%	2017	%	2018	%	Toplam
Başvuru Yeri	Anayasa Mahkemesi	307	22,9	2 437	24,6	3 929	19,1	4 004	19,7	12 512	15,5	9 498	23,4	5 286	13,8	37 973
	Cumhuriyet Başsavcılıkları	4	0,3	946	9,6	2 090	10,2	849	4,2	242	0,3	40	0,1	13	0,0	4 184
	Yurtdışı Temsilcilik	2	0,1	24	0,2	55	0,3	23	0,1	11	0,0	11	0,0		0,0	126
	Diğer Mahkemeler	1 029	76,7	6 490	65,6	14 504	70,5	15 500	76,1	67 991	84,2	30 981	76,4	32 887	86,1	169 382
	Toplam	1 342	100,0	9 897	100,0	20 578	100,0	20 376	100,0	80 756	100,0	40 530	100,0	38 186	100,0	211 665
Başvuru Öncesinde Gidilen Yargı Yeri	Adlî Yargı	1 072	79,9	6 182	62,5	13 628	66,2	14 475	71,0	12 390	15,3	12 740	31,4	23 891	62,6	84 378
	İdarî Yargı	229	17,1	3 247	32,8	5 115	24,9	5 066	24,9	4 488	5,6	6 038	14,9	11 390	29,8	35 573
	Askerî İdarî Yargı		0,0		0,0	2	0,0	397	1,9	560	0,7	12	0,0	10	0,0	981
	Askerî Adlî Yargı		0,0		0,0		0,0	52	0,3	49	0,1	21	0,1	29	0,1	151
	Diğer	41	3,1	468	4,7	1 833	8,9	386	1,9	63 269	78,3	21 719	53,6	2 866	7,5	90 582
	Toplam	1 342	100,0	9 897	100,0	20 578	100,0	20 376	100,0	80 756	100,0	40 530	100,0	38 186	100,0	211 665
Tüketilen Kanun Yolu	Temyiz	633	47,2	4 226	42,7	6 337	30,8	6 984	34,3	6 231	7,7	4 166	10,3	5 225	13,7	33 802
	Karar Düzeltme	284	21,2	2 834	28,6	5 160	25,1	4 766	23,4	4 013	5,0	2 125	5,2	1 026	2,7	20 208
	İtiraz	412	30,7	1 811	18,3	4 715	22,9	6 945	34,1	7 236	9,0	11 430	28,2	20 866	54,6	53 415
	Tavzih	1	0,1	2	0,0	20	0,1	13	0,1	23	0,0	17	0,0	19	0,0	95
	Kanun Yoluna Gidilmemiş	12	0,9	1 024	10,3	4 346	21,1	1 668	8,2	63 239	78,3	21 705	53,6	2 828	7,4	94 822
	İstinaf		0,0		0,0		0,0		0,0	14	0,0	1 087	2,7	8 222	21,5	9 323
	Toplam	1 342	100,0	9 897	100,0	20 578	100,0	20 376	100,0	80 756	100,0	40 530	100,0	38 186	100,0	211 665

Not: **Anayasa Mahkemesine bireysel başvurular 23 Ekim 2012 tarihinden itibaren başlamıştır.**

Anayasa Mahkemesine bireysel başvuruların başladığı 2012 yılı sonunda başvuru sayısı 1 342 iken 2015 yılına gelindiğinde 20 376 olmuştur. 2016 yılında bireysel başvurular 2015 yılına göre %296,3'lük bir artış göstererek 80 756'ya ulaşırken 2018 yılının 2016 yılına göre %52,7'lik bir azalış ile 38 186 olduğu görülmektedir.

Tablo C-11 İhlâl Edildiği İddia Edilen Haklara Göre Yıl İçinde Gelen Bireysel Başvuru Sayıları, TÜRKİYE (2012-2018)

Haklar	2012	%	2013	%	2014	%	2015	%	2016	%	2017	%	2018	%	Toplam	%
Adil Yargılanma Hakkı	1 144	71,0	8 015	39,7	16 768	43,6	17 879	49,0	78 837	58,1	38 555	63,6	34 270	33,2	195 468	49,3
Mülkiyet Hakkı	136	8,4	3 067	15,2	5 037	13,1	4 558	12,5	16 255	12,0	3 873	6,4	7 758	7,5	40 684	10,3
Ayrımcılık Yasağı	90	5,6	2 893	14,3	4 022	10,4	4 197	11,5	6 994	5,2	3 704	6,1	9 437	9,1	31 337	7,9
Hayatına Saygı Hakkı	17	1,1	832	4,1	933	2,4	1 100	3,0	13 102	9,7	1 464	2,4	5 007	4,9	22 455	5,7
Kişi Hürriyeti ve Güvenliği	57	3,5	787	3,9	1 595	4,1	1 189	3,3	1 682	1,2	3 572	5,9	9 961	9,6	18 843	4,8
Yaşam Hakkı	18	1,1	550	2,7	1 098	2,9	1 459	4,0	1 874	1,4	1 268	2,1	3 056	3,0	9 323	2,4
Suç ve Cezalara İlişkin Haklar	7	0,4	306	1,5	746	1,9	684	1,9	2 915	2,1		0,0		0,0	4 658	1,2
İfade Özgürlüğü	7	0,4	225	1,1	643	1,7	538	1,5	937	0,7	1 038	1,7	4 992	4,8	8 380	2,1
Toplantı ve Gösteri Yürüyüşü Hakkı	4	0,2	166	0,8	305	0,8	171	0,5	637	0,5	461	0,8	2 752	2,7	4 496	1,1
İşkence ve Kötü Muamele Yasağı	4	0,2	202	1,0	208	0,5	280	0,8	474	0,3	940	1,5	3 357	3,3	5 465	1,4
Eğitim Hakkı	7	0,4	82	0,4	370	1,0	105	0,3	463	0,3	1 174	1,9	1 743	1,7	3 944	1,0
Din ve Vicdan Özgürlüğü	4	0,2	128	0,6	279	0,7	327	0,9	218	0,2	160	0,3	560	0,5	1 676	0,4
Angarya Yasağı	2	0,1	57	0,3	203	0,5	104	0,3	170	0,1	123	0,2	170	0,2	829	0,2
Seçme ve Seçilme Hakkı	15	0,9	269	1,3	182	0,5	36	0,1	10	0,0	44	0,1	115	0,1	671	0,2
Diğer	100	6,2	2 605	12,9	6 103	15,9	3 854	10,6	11 120	8,2	4 283	7,1	20 053	19,4	48 118	12,1
Toplam	1 612	100,0	20 184	100,0	38 492	100,0	36 481	100,0	135 688	100,0	60 659	100,0	103 231	100,0	396 347	100,0

Diğer: İnsan haklarına saygılı devlet, temel hak ve özgürlüklerin korunması, temel hak ve özgürlüklerin sınırlanması vb.
Not: Haklara göre bireysel başvuru sayısının, başvuru dosya sayısından fazla olmasının nedeni; bir başvurunun birden fazla hak ihlâli gerekçesi içerebilmesidir.

2012-2018 yılları arasında Anayasa Mahkemesine hak ihlâli gerekçesiyle yapılan toplam bireysel başvuruların %49,3'ü adil yargılanma, %10,3'ü mülkiyet, %7,9'u ayrımcılık yasağı haklarına ilişkindir.

Haklara Göre Başvuru Oranları (%), 2018

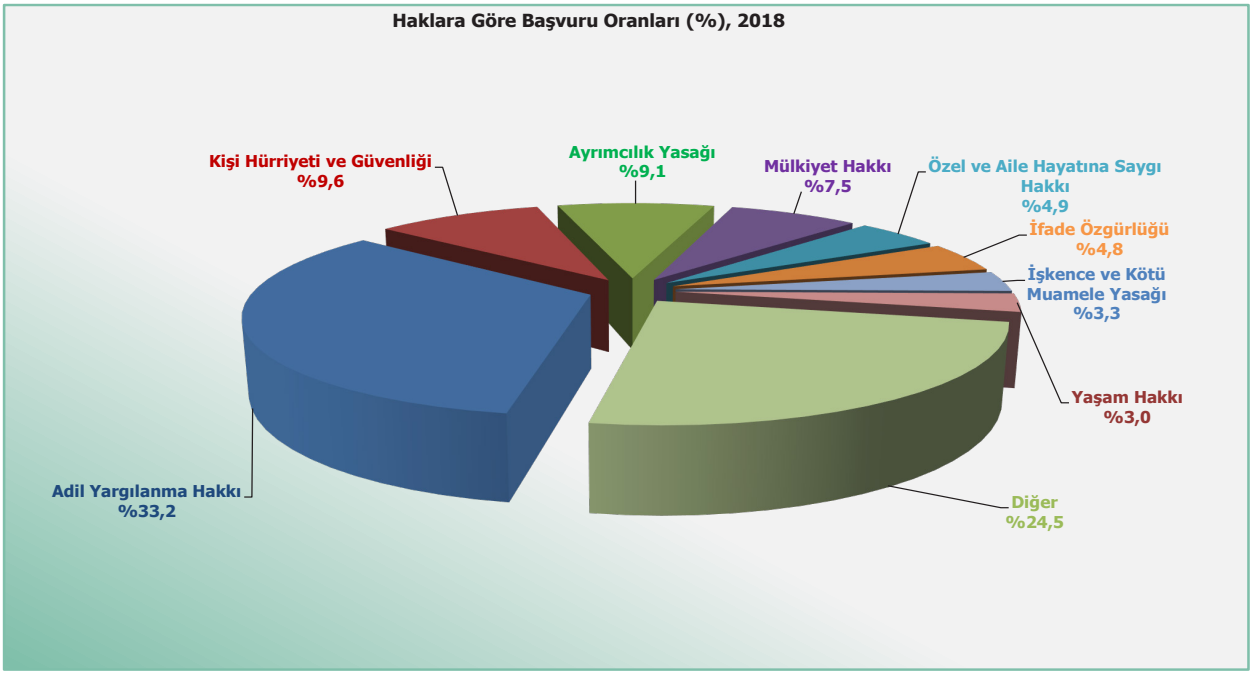

Tablo C-12 Hak İhlâllerine Göre Karara Bağlanan Başvuru Sayıları, TÜRKİYE (2013-2018)

Haklar	2013	%	2014	%	2015	%	2016	%	2017	%	2018	%	Toplam	%
Adil Yargılanma Hakkı	13	48,1	302	79,9	383	70,8	622	81,2	747	81,5	164	31,7	2 231	70,9
Kişi Hürriyeti ve Güvenliği	7	25,9	35	9,3	28	5,2	18	2,3	4	0,4	12	2,3	104	3,3
Özel ve Aile Hayatına Saygı Hakkı		0,0	2	0,5	20	3,7	44	5,7	40	4,4	29	5,6	135	4,3
Mülkiyet Hakkı	1	3,7	10	2,6	26	4,8	18	2,3	66	7,2	187	36,2	308	9,8
İşkence ve Kötü Muamele Yasağı		0,0	3	0,8	10	1,8	25	3,3	10	1,1	11	2,1	59	1,9
Yaşam Hakkı	2	7,4	5	1,3	11	2,0	19	2,5	15	1,6	18	3,5	70	2,2
İfade Özgürlüğü		0,0	8	2,1	22	4,1	5	0,7	19	2,1	55	10,6	109	3,5
Sendika Hakkı		0,0	2	0,5	27	5,0	1	0,1		0,0		0,0	30	1,0
Maddi ve Manevi Varlığın Korunması Hakkı	1	3,7	1	0,3	3	0,6	9	1,2	4	0,4	9	1,7	27	0,9
Suç ve Cezaların Kanuniliği İlkesi	1	3,7	4	1,1	5	0,9	1	0,1	2	0,2	10	1,9	23	0,7
Seçme ve Seçilme Hakkı	2	7,4	4	1,1		0,0		0,0		0,0		0,0	6	0,2
Ayrımcılık Yasağı		0,0	1	0,3	2	0,4	1	0,1	2	0,2	3	0,6	9	0,3
Toplantı ve Gösteri Yürüyüşü Düzenleme Hakkı		0,0		0,0	2	0,4		0,0	2	0,2	11	2,1	15	0,5
Din ve Vicdan Özgürlüğü		0,0	1	0,3	1	0,2		0,0		0,0	3	0,6	5	0,2
Örgütlenme Özgürlüğü		0,0		0,0	1	0,2	1	0,1	2	0,2	2	0,4	6	0,2
Etkili Başvuru Hakkı		0,0		0,0		0,0	2	0,3		0,0	1	0,2	3	0,1
Eğitim Hakkı		0,0		0,0		0,0		0,0	1	0,1	2	0,4	3	0,1
Masumiyet Karinesi									3	0,3		0,0	3	0,1
Toplam	27	100,0	378	100,0	541	100,0	766	100,0	917	100,0	517	100,0	3 146	100,0

Not 1: Bir başvuru dosyasında birden fazla hakkın ihlâl edildiğine karar verilebilmektedir. Bu nedenle haklara göre karara bağlanan başvuru sayıları, esastan incelenerek en az bir hakkın ihlâl edilmesi ile karara bağlanan dosya sayısından fazla olabilmektedir.
Not 2: Hak ihlâllerine göre karara bağlanan başvuru sayılarına makul sürede yargılanma hakkı dahil edilmiş olup, birleşen dosyalar ise dahil edilmemiştir.

2013-2018 yılları arasında Anayasa Mahkemesinde karara bağlanan bireysel başvuruların %70,9'u adil yargılanma hakkına ilişkindir. Bu oran 2013 yılında %48,1 iken 2014 yılında %79,9'a, 2015 yılında %70,8'e, 2016 yılında %81,2'ye, 2017 yılında %81,5'e yükselmiş, 2018 yılında ise %31,7'ye düşmüştür.

Tablo C-13 Karara Bağlanan Dosyalarda Adil Yargılanma Hakkının İhlâl Edilmesi Başvurularının Konularına Göre Sayıları, TÜRKİYE (2013-2018)

Haklar	2013	%	2014	%	2015	%	2016	%	2017	%	2018	%	Toplam	%
Makul Sürede Yargılanma Hakkı	9	69,2	270	87,4	302	77,0	494	76,6	665	87,7	76	44,4	1 816	79,4
Mahkemeye Erişim Hakkı	3	23,1	10	3,2	29	7,4	46	7,1	58	7,7	46	26,9	192	8,4
Gerekçeli Karar Hakkı		0,0	12	3,9	25	6,4	40	6,2	22	2,9	16	9,4	115	5,0
Hakkaniyete Uygun Yargılanma Hakkı	1	7,7	3	1,0	15	3,8	36	5,6	9	1,2	11	6,4	75	3,3
Çelişmeli Yargılama/Silahların Eşitliği Hakkı		0,0	8	2,6	9	2,3	11	1,7	2	0,3	10	5,8	40	1,7
Tanık Dinletme/Sorgulama Hakkı		0,0	3	1,0	5	1,3	7	1,1		0,0	6	3,5	21	0,9
Avukat Yardımından Yararlanma Hakkı		0,0	2	0,6	3	0,8	4	0,6		0,0	4	2,3	13	0,6
Aleni/Duruşmalı Yargılama Hakkı		0,0	1	0,3	1	0,3		0,0		0,0		0,0	2	0,1
İlama Bağlı Alacağın Geç Ödenmesi		0,0		0,0	2	0,5		0,0		0,0		0,0	2	0,1
Diğer		0,0		0,0	1	0,3	7	1,1	2	0,3	2	1,2	12	0,5
Toplam	13	100,0	309	100,0	392	100,0	645	100,0	758	100,0	171	100,0	2 288	100,0

Diğer: Savunma hakkı, yargılamaya etkin katılım hakkı, bariz takdir hatası vb.
Not 1: Bir başvuruda adil yargılanma hakkının birden fazla güvencesinin ihlâl edildiğine karar verilebilmektedir.
Not 2: Adil yargılanma hakkının ihlâl edilmesi başvurularına makul sürede yargılanma hakkı dahil edilmiş olup, birleşen dosyalar ise dahil edilmemiştir.

2013-2018 yılları arasında Anayasa Mahkemesinde adil yargılanma hakkına ilişkin karara bağlanan bireysel başvuruların %79,4'ü makul sürede yargılanma hakkı ile ilgilidir. Bu oran 2013 yılında %69,2 iken 2014 yılında %87,4'e, 2015 yılında %77,0'a, 2016 yılında %76,6'ya, 2017 yılında %87,7'ye yükselmiş, 2018 yılında ise %44,4'e düşmüştür.

ADLİ SİCİL VE İSTATİSTİK
GENEL MÜDÜRLÜĞÜ

D - UYUŞMAZLIK MAHKEMESİ

Tablo D-1 Uyuşmazlık Mahkemeleri Personel Sayıları, TÜRKİYE (2011-2018)

		Üye							Raportör					
		Yargıtay		Danıştay		Askerî Yüksek İdare Mahkemesi Başkanlığı ve Askerî Yargıtay								
Yıllar	Başkan	Asil	Yedek	Asil	Yedek	Asil	Yedek	Toplam	Yargıtay	Danıştay	Bölge İdare Mahkemesi	Adlî Yargı	Toplam	Yazı İşleri
2011	1	5	5	2	2	5	5	**24**	1	1	1		**3**	9
2012	1	5	5	2	2	5	5	**24**	1	1	1		**3**	11
2013	1	5	5	2	2	5	5	**24**	4		1	2	**7**	9
2014	1	5	5	2	2	5	5	**24**	3	1	1	3	**8**	15
2015	1	5	5	2	2	5	5	**24**	3	1	1	3	**8**	15
2016	1	5	5	2	2	5	5	**24**	1	1	1	3	**6**	8
2017	1	2	2	2	2			**8**	1	1	1	2	**5**	9
2018	1	3	3	3	3			**12**	1	1	1	2	**5**	9

Tablo D-2 Uyuşmazlık Mahkemeleri İş Durumu, TÜRKİYE (2011-2018)

	Gelen			Yıl İçinde Karara Bağlanan				
Yıllar	Geçen Yıldan Devren Gelen	Yıl İçinde Gelen	Toplam	Görev Uyuşmazlığı	Hüküm Uyuşmazlığı	Diğer	Toplam	Bir Sonraki Yıla Devreden
2011	103	296	**399**	329	3		**332**	**67**
2012	67	699	**766**	526	16		542	**224**
2013	224	1 933	**2 157**	1 976	3	108	**2 087**	**70**
2014	70	1 207	**1 277**	1 178	5	52	**1 235**	**42**
2015	42	1 027	**1 069**	920	15	70	**1 005**	**64**
2016	64	744	**808**	642	2	68	**712**	**96**
2017	96	799	**895**	816	2	32	**850**	**45**
2018	45	915	**960**	874	4		**878**	**82**

ADLİ SİCİL VE İSTATİSTİK
GENEL MÜDÜRLÜĞÜ

E - YÜKSEK HAKEM KURULU

Tablo E-1 Yüksek Hakem Kurulu Personel Sayıları, TÜRKİYE (2011-2018)

Yıllar	Başkan	Üye	Raportör	Yazı İşleri	Toplam
2011	1	7	10	7	**25**
2012	1	7	9	7	**24**
2013	1	7	8	7	**23**
2014	1	8	8	7	**24**
2015	1	8	8	7	**24**
2016	1	8	13	10	**32**
2017	1	8	10	10	**29**
2018	1	8	8	9	**26**

Tablo E-2 Yüksek Hakem Kurulu İş Durumu, TÜRKİYE (2011-2018)

	Yenilenmek Üzere Gelen Toplu İş Sözleşmesi			Yıl İçinde İşlem Gören Toplu İş Sözleşmeleri			
Yıllar	Geçen Yıldan Devren Gelen	Yıl İçinde Gelen	Toplam	Yıl İçinde Yenilenen Toplu İş Sözleşmesi	İstemin Reddi	Toplam	Bir Sonraki Yıla Devreden
2011	8	161	**169**	160	1	**161**	8
2012	8	79	**87**	84		**84**	3
2013	3	230	**233**	213	3	**216**	17
2014	17	183	**200**	174		**174**	26
2015	26	350	**376**	225	10	**235**	141
2016	141	2 466	**2 607**	1 633	9	**1 642**	965
2017	965	3 203	**4 168**	3 456	9	**3 465**	703
2018	703	1 273	**1 976**	1 913	2	**1 915**	61

ADLİ SİCİL VE İSTATİSTİK
GENEL MÜDÜRLÜĞÜ

F - ADLİ TIP KURUMU

Tablo F-1 Şube Müdürlükleri Dosya Sayıları, TÜRKİYE (2011-2018)

Yıllar	Adlî Muayeneler	%	Ölü Muayeneleri	%	Mezar Açma	Toplam	D
2011	304 566	**96,6**	10 828	**3,4**	24	**315 418**	**100**
2012	318 647	**96,9**	10 136	**3,1**	28	**328 811**	**104**
2013	267 803	**95,2**	13 406	**4,8**	32	**281 241**	**89**
2014	290 519	**94,8**	15 873	**5,2**	50	**306 442**	**97**
2015	285 388	**94,8**	15 582	**5,2**	29	**300 999**	**95**
2016	269 679	**94,1**	16 803	**5,9**	23	**286 505**	**91**
2017	299 455	**94,6**	17 125	**5,4**	39	**316 619**	**100**
2018	344 867	**94,5**	19 932	**5,5**	35	**364 834**	**116**

D: Değişim hesaplanırken 2011 yılı baz alınmıştır. (2011= 100)

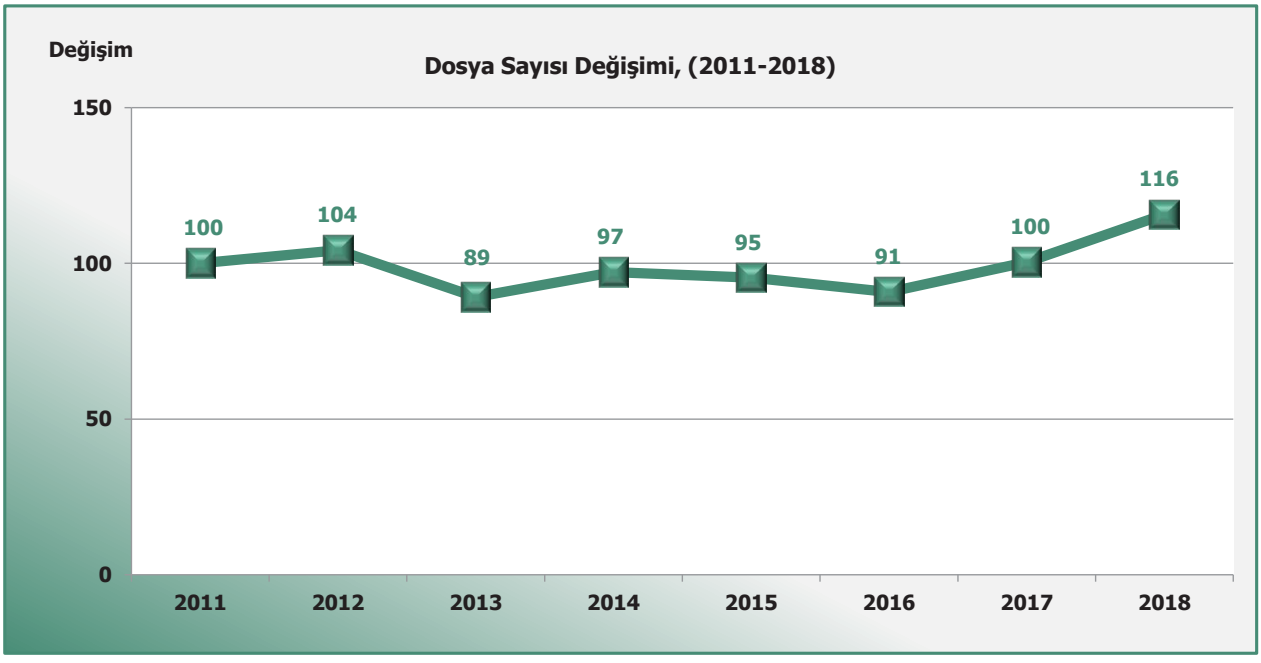

Tablo ve grafikte; 2011-2018 yılları arasında adlî tıp şube müdürlüklerine gelen işler dalgalı bir seyir izlemektedir. 2011 yılında 315 418 olan dosya sayısının 2018 yılına gelindiğinde %15,7 oranında artarak 364 834'e ulaştığı görülmektedir.

Tablo F-2 İhtisas Daireleri Dosya Sayıları, TÜRKİYE (2011-2018)

Yıllar	İhtisas Dairereleri Dosya Sayıları ve Oranları														İhtisas Kurulu Dosya Sayısı
	Biyoloji	%	Morg	%	Gözlem	%	Kimya	%	Fizik	%	Trafik	%	Adlî Bilişim	%	Toplam	
2011	14 503	9,7	13 443	9,0	1 030	0,7	91 553	61,4	14 013	9,4	14 557	9,8			149 099	38 273
2012	16 928	7,4	15 826	6,9	988	0,4	165 623	72,7	12 770	5,6	15 800	6,9			227 935	42 365
2013	7 039	3,3	22 276	10,6	3 240	1,5	149 898	71,2	11 203	5,3	16 809	8,0			210 465	40 852
2014	7 571	3,7	20 692	10,0	2 855	1,4	144 722	70,1	12 343	6,0	18 179	8,8			206 362	34 272
2015	15 840	5,8	36 775	13,4	2 886	1,0	187 090	68,0	11 287	4,1	21 143	7,7			275 021	31 341
2016	24 189	6,8	61 377	17,2	2 168	0,6	235 589	66,2	11 374	3,2	21 258	6,0			355 955	66 500
2017	30 897	6,6	62 524	13,4	2 658	0,6	335 859	72,2	9 709	2,1	23 324	5,0			464 971	77 595
2018	16 183	3,6	33 083	7,3	3 311	0,7	358 988	79,6	9 148	2,0	23 569	5,2	6 866	1,5	451 148	76 283

Not: **Adli Bilişim İhtisas Dairesi 2018 yılında faaliyete geçmiştir.**

Tabloda görüldüğü üzere; 2011-2018 yılları arasında adlî tıp ihtisas dairelerine gelen dosyaların büyük bir bölümünü (ortalama %70,2) kimya dairelerine gelen dosyalar oluşturmaktadır. Bu daireyi %11,0 oranı ile morg, %7,2 oranı ile trafik ve %5,9 oranı ile biyoloji daireleri izlemektedir. 2011 yılında ihtisas dairelerine toplam gelen 149 099 dosya sayısının %202,6 oranında artarak 2018 yılında 451 148 dosyaya ulaştığı görülmektedir. İhtisas kurulunda ise 2011 yılında 38 273 olan dosya sayısının, 2018 yılında %99,3 oranında artarak 76 283 olduğu anlaşılmaktadır.

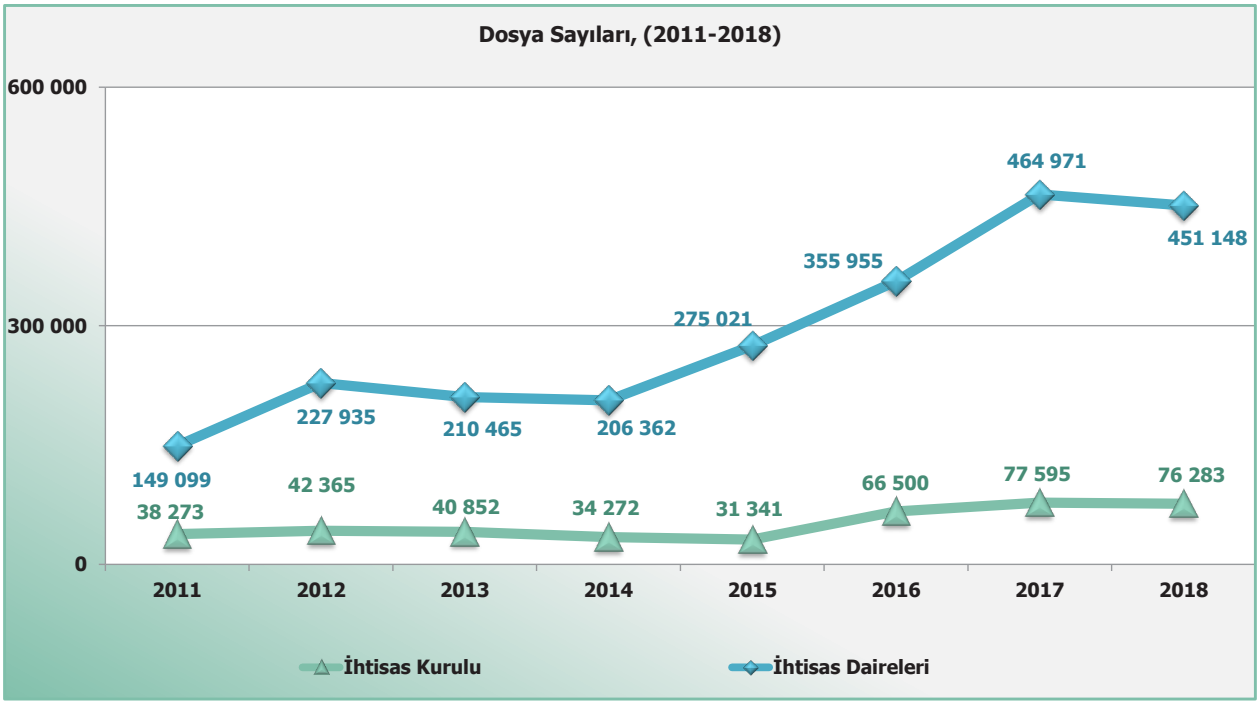

Tablo F-3 İhtisas Daireleri Dosya Sayıları, İLLER (2018)

İller	İhtisas Dairereleri Dosya Sayıları ve Oranları															
	Biyoloji	%	Morg	%	Gözlem	%	Kimya	%	Fizik	%	Trafik	%	Adlî Bilişim	%	Toplam	%
Adana			3 060	**5,7**			50 660	**94,3**							**53 720**	**11,9**
Ankara	2 591	**5,1**	4 296	**8,5**			33 156	**65,7**			8 778	**17,4**	1 641	**3,3**	**50 462**	**11,2**
Antalya			2 099	**8,1**			23 929	**91,9**							**26 028**	**5,8**
Bursa			3 010	**6,6**			42 324	**93,4**							**45 334**	**10,0**
Diyarbakır							10 240	**100,0**							**10 240**	**2,3**
Erzurum			806	**10,5**			6 843	**89,5**							**7 649**	**1,7**
İstanbul	6 694	**4,3**	12 604	**8,1**	3 311	**2,1**	104 067	**66,8**	9 148	**5,9**	14 791	**9,5**	5 225	**3,4**	**155 840**	**34,5**
İzmir	1 946	**2,7**	4 810	**6,7**			64 757	**90,6**							**71 513**	**15,9**
Malatya			935	**5,5**			15 966	**94,5**							**16 901**	**3,7**
Trabzon	4 952	**36,8**	1 463	**10,9**			7 046	**52,3**							**13 461**	**3,0**
Toplam	**16 183**	**3,6**	**33 083**	**7,3**	**3 311**	**0,7**	**358 988**	**79,6**	**9 148**	**2,0**	**23 569**	**5,2**	**6 866**	**1,5**	**451 148**	**100,0**

Not: Adli Bilişim İhtisas Dairesi 2018 yılında faaliyete geçmiştir.

Tabloda görüldüğü üzere; 2018 yılında adlî tıp ihtisas dairelerine gelen dosya sayısı kurulların bulunduğu illere göre büyük farklılıklar göstermektedir. Dosya sayısı bakımından İstanbul %34,5 oranı ile ilk sırada, İzmir %15,9 oranı ile ikinci, Adana ise %11,9 oranı ile üçüncü sırada yer almaktadır. Gelen dosyaların %79,6'sı kimya dairelerine gelirken %7,3'ü morg dairelerine gelmektedir.

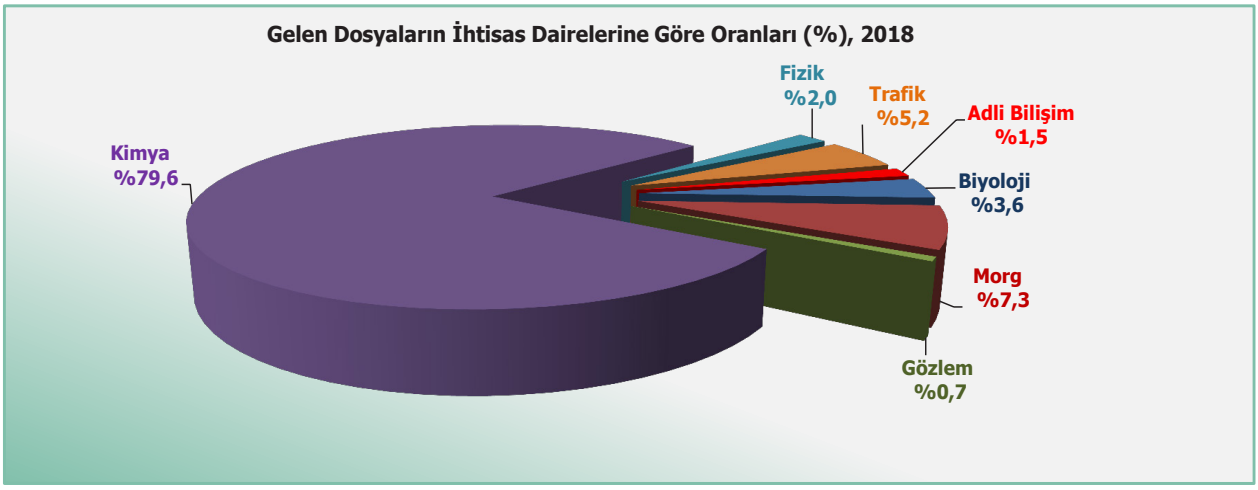

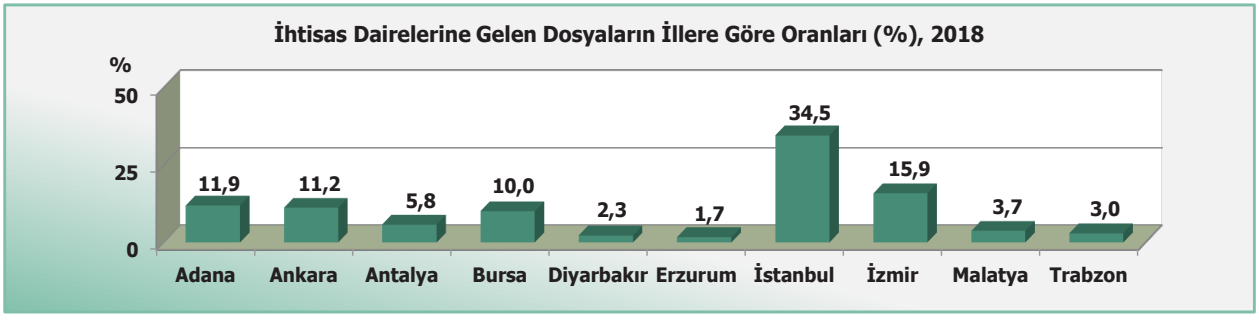

Tablo F-4 Adlî Muayene Sayıları, TÜRKİYE (2011-2018)

Adli Muayene Türü	Adli Muayene Sayıları							
	2011	2012	2013	2014	2015	2016	2017	2018
Künt Travmatik Yaralanmaları	152 394	173 686	144 896	157 518	150 534	136 722	150 356	177 591
Trafik Kazasına Bağlı Yaralanmalar	36 142	36 409	26 850	30 632	33 344	33 764	36 579	40 921
Farik ve Mümeyyizlik	19 879	24 378	22 990	26 717	26 442	23 366	29 669	32 071
Kesici, Delici, Ezici Alet Yaralanması	17 924	17 786	14 475	16 872	15 855	14 446	17 639	18 862
Ateşli Silah Yaralanması	5 290	5 485	4 985	6 168	7 206	7 886	10 644	10 833
Gözaltı Muayeneleri	20 244	12 869	8 268	4 493	2 922	9 201	5 551	6 312
Cezaî ve Hukukî Ehliyet	2 897	3 579	2 285	3 121	2 950	2 942	3 913	5 224
İş Kazasına Bağlı Yaralanmalar	1 630	1 811	1 339	1 645	2 035	1 892	2 424	3 318
Kızlık Muayenesi	3 973	4 068	2 192	2 344	2 204	1 813	2 521	2 881
Yüksekten Düşme Sonucu Oluşan Yaralanmalar	1 090	1 160	988	1 032	1 049	1 098	1 130	1 425
Diğer	43 103	37 416	38 535	39 977	40 847	36 549	39 029	45 429
Toplam	**304 566**	**318 647**	**267 803**	**290 519**	**285 388**	**269 679**	**299 455**	**344 867**

Adli Muayenelerin Türüne Göre Oranları (%), 2011-2018

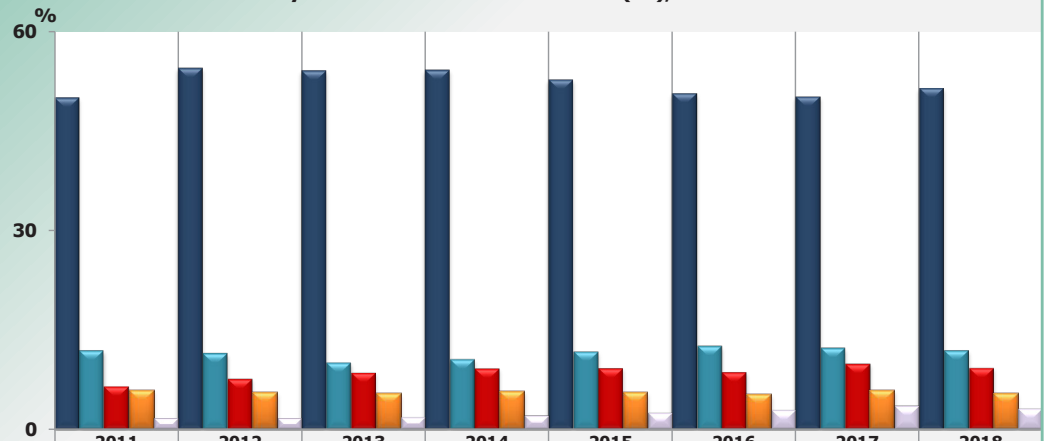

	2011	2012	2013	2014	2015	2016	2017	2018
Künt Travmatik Yaralanmaları	50,0	54,5	54,1	54,2	52,7	50,7	50,2	51,5
Trafik Kazasına Bağlı Yaralanmalar	11,9	11,4	10,0	10,5	11,7	12,5	12,2	11,9
Farik ve Mümeyyizlik	6,5	7,7	8,6	9,2	9,3	8,7	9,9	9,3
Kesici, Delici,Ezici Alet Yaralanması	5,9	5,6	5,4	5,8	5,6	5,4	5,9	5,5
Ateşli Silah Yaralanması	1,7	1,7	1,9	2,1	2,5	2,9	3,6	3,1

2011-2018 yılları arasında adlî tıpta en çok yapılan adli muayene türü; künt travmatik yaralanmaları olup bu oran adlî muayenelerin yarısını oluşturmaktadır. Künt travmatik yaralanmaların oranı 2011 yılında %50,0 iken 2018 yılına gelindiğinde %51,5 olmuştur. Trafik kazasına bağlı yaralanmaların 2011 yılında %11,9 olan oranı 2018 yılında değişmemiştir. Farik ve mümeyyizlik (fiili algılama) muayenelerinin 2011 yılında %6,5 olan oranının 2018 yılında %9,3'e ulaştığı görülmektedir.

Tablo F-5 Ölü Muayenesi Sayıları, TÜRKİYE (2011-2018)

Ölü Muayene Türü	Ölü Muayene Sayıları							
	2011	2012	2013	2014	2015	2016	2017	2018
Trafik Kazasına Bağlı Ölümler	3 038	2 848	3 443	3 692	3 893	3 820	4 047	4 498
Kendisinde Mevcut Bir Hastalık Sonucu Ölümler	722	701	843	919	1 115	1 630	1 528	1 919
Ateşli Silâhlarla Meydana Gelen Ölümler	1 099	1 146	1 948	2 218	2 139	2 677	1 935	1 890
Künt Travmatik (Darp, Yüksekten Düşme v.b) Ölü.	841	825	910	1 143	1 205	1 141	1 216	1 519
Asfiktik (Boğulma veya Soluksuz Kalma) Ölümler	846	812	673	931	866	758	1 069	1 149
Kesici, Delici, Ezici Aletlerle Meydana Gelen Ölümler	329	271	324	387	357	388	416	398
İş Kazasına Bağlı Ölümler	161	160	224	249	245	282	321	367
Yanığa Bağlı Ölümler	243	250	493	454	356	323	337	277
Patlayıcı Madde İnfilâkı Nedeniyle Oluşan Ölümler	81	40	79	50	242	632	221	199
Kimyasal Madde Zehirlenmesine Bağlı Ölümler	43	44	64	62	59	155	162	170
Elektrik Çarpmasına Bağlı Ölümler	115	118	140	155	124	125	137	145
Gaz Zehirlenmesine Bağlı Ölümler	112	99	79	112	101	89	88	103
İlaç Zehirlenmesine Bağlı Ölümler	95	89	92	113	116	63	65	102
Doğum Sırasında Ölümler	85	68	67	81	104	43	21	49
Göçük Altında Kalma Sonucu Oluşan Ölümler	46	22	53	33	39	68	37	47
Donma Sonucu Oluşan Ölümler	19	10	17	5	35	3	13	2
Diğer	2 953	2 633	3 957	5 269	4 586	4 606	5 512	7 098
Toplam	**10 828**	**10 136**	**13 406**	**15 873**	**15 582**	**16 803**	**17 125**	**19 932**

Not: Adli Tıp Kurumunca 2013 yılında yapılan yeni düzenleme ile 2010-2012 yılları arasında ayrı ayrı başlıklar altında yer alan suda boğulma, asıya bağlı ölümler asfiktik ölümler başlığı altında toplanırken, yüksekten düşme sonucu ölümler ise yeniden düzenlenerek kapsamı genişletilmiş ve künt travmatik (darp, yüksekten düşme v.b) ölümler başlığı altında gösterilmiştir.

Ölü Muayenelerinin Türüne Göre Oranları (%), 2011-2018

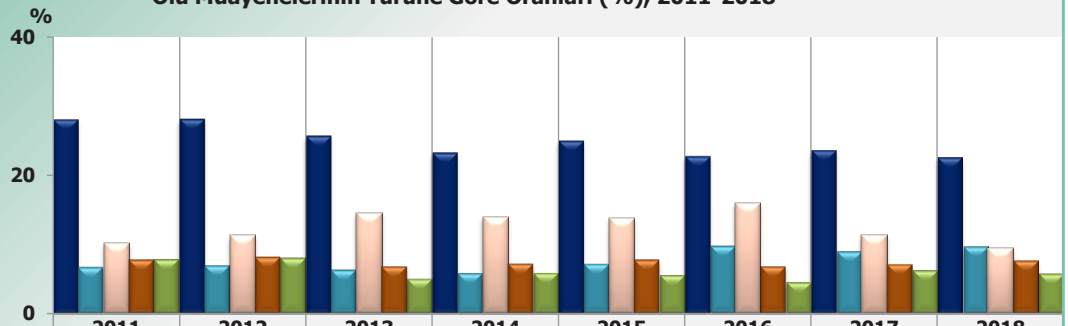

	2011	2012	2013	2014	2015	2016	2017	2018
Trafik Kazasına Bağlı Ölümler	28,1	28,1	25,7	23,3	25,0	22,7	23,6	22,6
Kendisinde Mevcut Hastalık Son.Ölüm.	6,7	6,9	6,3	5,8	7,2	9,7	8,9	9,6
Ateşli Silâhlarla Mey.Gelen Ölümler	10,1	11,3	14,5	14,0	13,7	15,9	11,3	9,5
Künt Travmatik Ölümler	7,8	8,1	6,8	7,2	7,7	6,8	7,1	7,6
Asfiktik Ölümler	7,8	8,0	5,0	5,9	5,6	4,5	6,2	5,8

2011-2018 yılları arasında yapılan ölü muayenelerinde, trafik kazasına bağlı ölümlerin oranı 2011 yılında %28,1 iken 2018 yılında %22,6 olmuştur. Kendisinde mevcut bir hastalık sonucunda ölümlerin oranı 2011 yılında %6,7 iken 2018 yılında %9,6'ya yükselmiştir. Ateşli silâhlarla meydana gelen ölümlerin oranı ise yıllar içinde dalgalı bir seyir izlese de 2011 yılında %10,1 olan bu oran, 2018 yılına gelindiğinde %9,5 olmuştur.

Tablo F-6 Mezar Açma İşlem Sayıları, TÜRKİYE (2011-2018)

Yıl	2011	2012	2013	2014	2015	2016	2017	2018
Mezar Açma	24	28	32	50	29	23	39	35

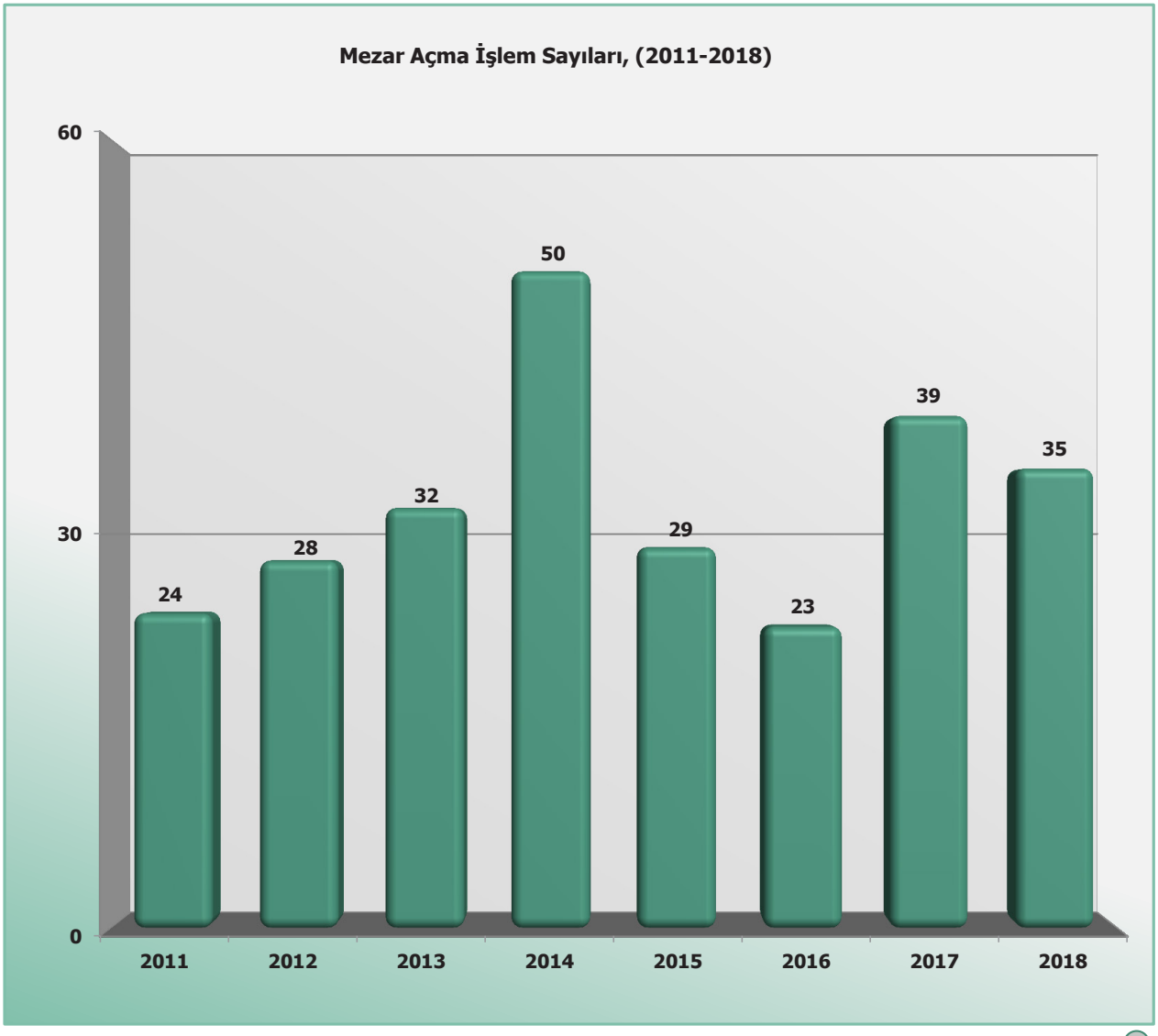

Grafikte görüldüğü üzere; 2011-2018 yılları arasında en çok mezar açma 50 mezar açma işlemi ile 2014 yılında, en az 23 mezar açma işlemi ile 2016 yılında yapılmıştır. 2018 yılında ise 35 mezar açma işlemi gerçekleştirilmiştir.

ADLİ SİCİL VE İSTATİSTİK
GENEL MÜDÜRLÜĞÜ

G - BAROLAR ve NOTERLER

Tablo G-1 Avukat Sayıları, TÜRKİYE (2011-2018)

Yıllar	Erkek	%	Kadın	%	Toplam
2011	46 377	**62,3**	28 115	**37,7**	**74 492**
2012	48 099	**61,5**	30 119	**38,5**	**78 218**
2013	49 528	**60,7**	32 026	**39,3**	**81 554**
2014	51 765	**59,5**	35 216	**40,5**	**86 981**
2015	54 864	**58,6**	38 709	**41,4**	**93 573**
2016	57 985	**57,7**	42 476	**42,3**	**100 461**
2017	60 360	**56,7**	46 136	**43,3**	**106 496**
2018	65 423	**56,0**	51 356	**44,0**	**116 779**

Kaynak: **Türkiye Barolar Birliği Başkanlığı**

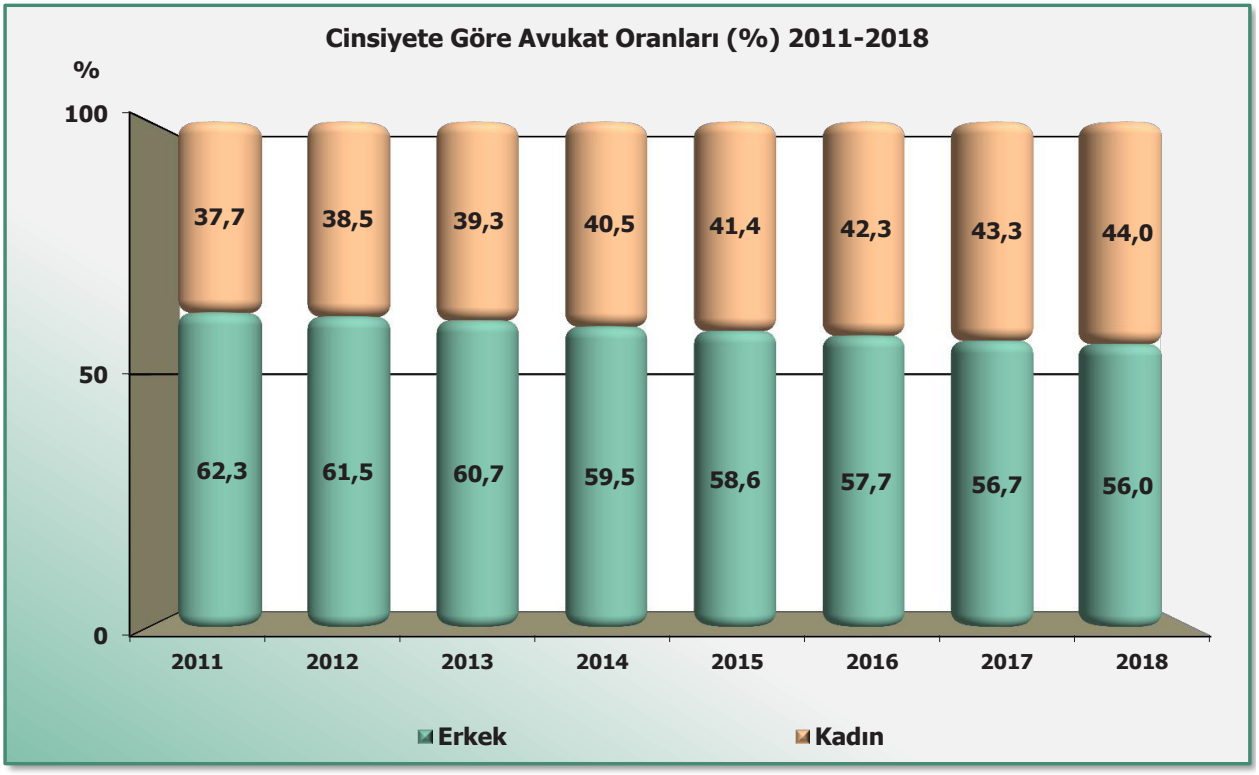

2011-2018 yılları arasında Baro'ya kayıtlı avukatlar cinsiyet yönünden incelendiğinde, yıllar itibarıyla kadın avukat oranlarının arttığı görülmektedir. 2011 yılında %37,7 olan bu oranın, 2018 yılına gelindiğinde %44,0 olduğu görülmektedir.

Tablo G-2 Noterlikler ve İşlem Sayıları, TÜRKİYE (2011-2018)

Yıllar	Noterlik Sayısı	İşlem Sayısı	Noterlik Başına Düşen İşlem Sayısı
2011	1 682	27 869 108	**16 569**
2012	1 655	28 754 933	**17 375**
2013	1 738	28 694 338	**16 510**
2014	1 748	29 064 085	**16 627**
2015	1 749	29 655 959	**16 956**
2016	1 803	30 312 563	**16 812**
2017	1 811	31 465 715	**17 375**
2018	1 857	32 118 126	**17 296**

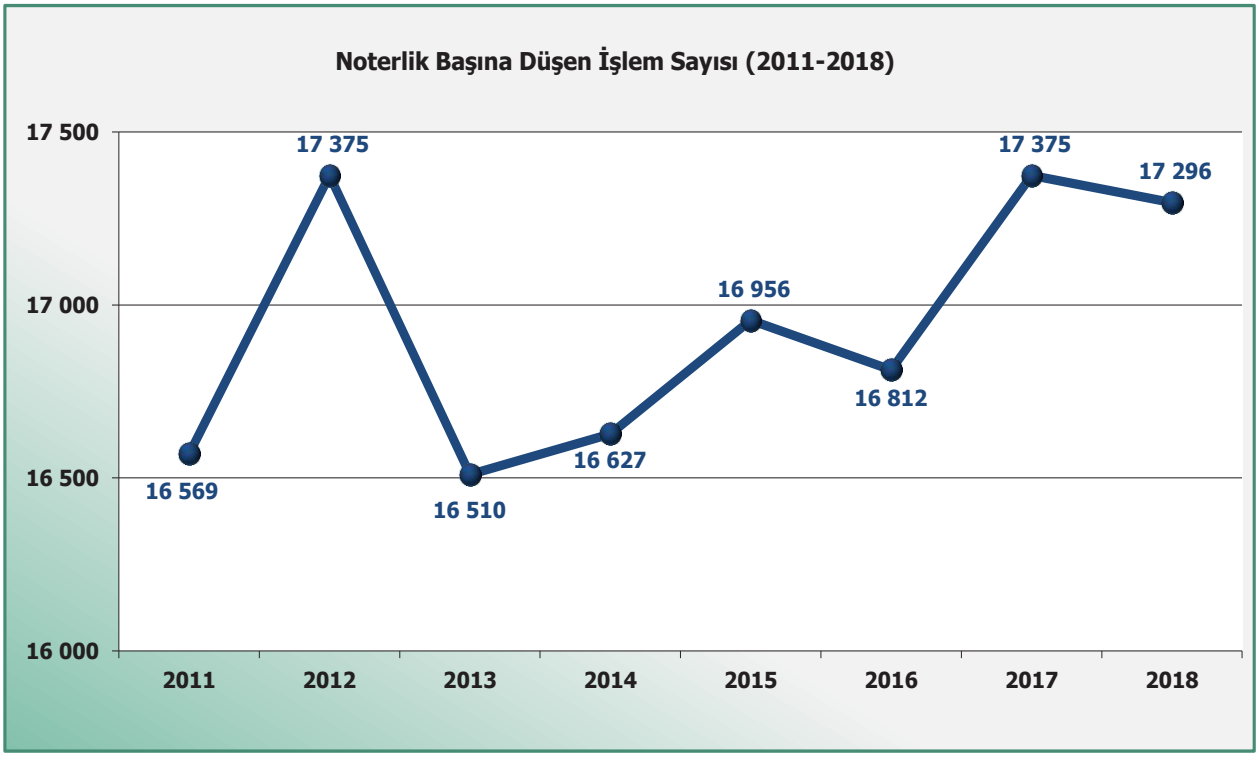

2011-2018 yılları arasında noterlik başına düşen işlem sayısının en yüksek olduğu yıl, 17 375 işlem ile 2012 ve 2017 yılı olurken, en düşük olduğu yıl, 16 510 işlem ile 2013 yılıdır.

Tablo G-3 Noterlikler İşlem Türü, TÜRKİYE (2011-2018)

İşlem Türü	2011	2012	2013	2014	2015	2016	2017	2018	%
Senetler	47 463	87 088	126 977	77 000					
Vekâletname	5 493 536	5 063 525	5 136 739	5 626 588	5 800 957	5 903 076	5 895 854	6 004 389	**18,7**
Kefaletname	7 664	5 019	7 269	8 536	12 924	12 992	10 962	9 005	**0,0**
Taahhütname	892 418	939 791	566 960	551 624	573 250	632 651	683 433	670 850	**2,1**
Muvafakatname	274 591	334 627	331 894	333 648	340 323	344 303	384 976	382 478	**1,2**
İhbarname	83 913	86 863	86 648	97 141	99 735	108 823	118 239	125 774	**0,4**
Fesihname	22 811	25 214	21 823	16 493	12 275	13 316	12 283	12 556	**0,0**
Sözleşme	5 599 237	5 464 694	5 794 806	754 207	659 889	655 125	697 946	603 112	**1,9**
Protesto	1 115 900	1 245 756	1 189 468	1 070 426	1 036 021	1 046 486	962 032	951 163	**3,0**
İstifa, Azilname, İhtarname	2 329 248	2 671 441	2 560 227	2 032 642	2 009 440	1 955 490	1 739 759	1 844 670	**5,7**
Suret	3 440 790	3 111 024	3 013 224	2 817 887	2 630 682	2 553 608	2 671 969	2 511 240	**7,8**
Defter Onaylama	4 886 618	5 972 146	6 149 179	6 526 881	6 714 194	6 889 092	7 098 948	6 011 745	**18,7**
Çevirme	551 809	562 615	594 354	639 415	763 449	839 702	1 075 599	1 364 568	**4,2**
Vasiyetname	10 270	11 027	10 991	23 743	13 224	13 019	15 211	15 533	**0,0**
Vakıf Senetleri	589	424	718	2 697	1 818	695	914	631	**0,0**
Beyanname	2 699 791	2 548 983	2 423 341	2 100 008	2 071 929	2 020 985	2 019 682	1 625 951	**5,1**
Tutanak	18 953	17 559	17 431	74 560	68 235	72 047	78 362	85 670	**0,3**
Fatura Onaylama	300 084	236 710	202 257	189 390	189 286	165 938	167 092	172 844	**0,5**
Araç Satış				5 590 968	6 343 297	6 733 204	7 480 437	9 339 708	**29,1**
Veraset (*)		252 532	290 022	260 400	273 890	315 617	320 493	336 728	**1,0**
Terk Eden Eşe İhtar				15 232	572	639	648	971	**0,0**
Diğer	93 423	117 895	170 010	254 599	40 569	35 755	30 876	48 540	**0,2**
Toplam	**27 869 108**	**28 754 933**	**28 694 338**	**29 064 085**	**29 655 959**	**30 312 563**	**31 465 715**	**32 118 126**	**100,0**

(*): Veraset belgeleri 2012 yılından itibaren noterlikler tarafından da verilebilmektedir.
Not: Noterliklerce 2014 yılından itibaren Noterlik Bilgi Sistemi (NBS) Programı uygulamasına geçilerek işlem türü başlıkları yeniden düzenlenmiş olup, noterlikler kademeli olarak yeni sistemi kullanmaya başlamışlardır. İşlem türlerine ilişkin veriler değerlendirilirken, bazı noterliklerin yeni sisteme sonradan dahil olmaları ve yeni bir sisteme geçilmesi sırasında karşılaşılan sorunlar nedeniyle 2014 ve 2015 yılı verilerinde tutarsızlıklar oluşabileceği göz önüne alınmalıdır. Araç satış işlemleri 2014 yılına kadar sözleşmeler kısmında yer alırken, 2014 yılından itibaren ayrı bir işlem türü olarak gösterilmiştir. 2015 yılı itibarıyla senetler işlem türü tutanak işlem türü altına alınmıştır.

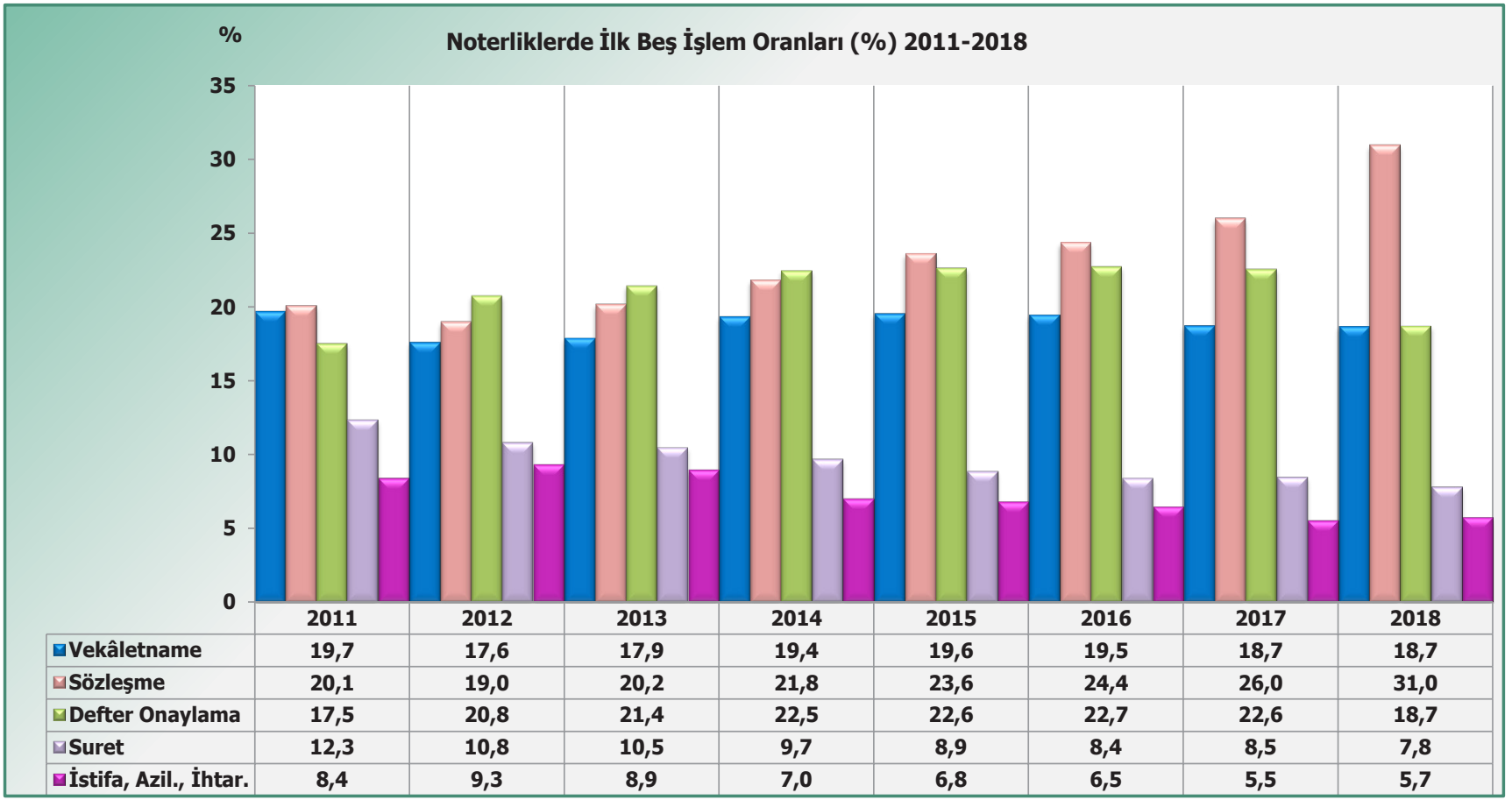

	2011	2012	2013	2014	2015	2016	2017	2018
Vekâletname	19,7	17,6	17,9	19,4	19,6	19,5	18,7	18,7
Sözleşme	20,1	19,0	20,2	21,8	23,6	24,4	26,0	31,0
Defter Onaylama	17,5	20,8	21,4	22,5	22,6	22,7	22,6	18,7
Suret	12,3	10,8	10,5	9,7	8,9	8,4	8,5	7,8
İstifa, Azil., İhtar.	8,4	9,3	8,9	7,0	6,8	6,5	5,5	5,7

Not: **Grafikte araç satış işlemleri sözleşme kısmında yer almıştır.**

2011-2018 yılları arasında noterliklerce en fazla yapılan beş işlemin sırasıyla; vekâletname, sözleşme, defter onaylama, suret ile istifa, azilname, ihtarname işlemleri olduğu görülmektedir. Suret işlemlerinin 2011 yılında %12,3 olan oranının yıllar itibarıyla azalarak, 2018 yılına gelindiğinde %7,8'e düştüğü görülürken, defter onaylama işlemlerinin 2011 yılında %17,5 olan oranının son yıllarda artarak 2017 yılında %22,6'ya, 2018 yılında 2017 yılına göre bir düşüş olsa da 2011 yılına göre artarak %18,7'ye yükseldiği, yine sözleşme işlemlerinin 2011 yılında %20,1 olan oranının da son yıllarda artarak 2018 yılına gelindiğinde %31,0 oranına ulaştığı görülmektedir.